



VLADA REPUBLIKE HRVATSKE

Zagreb, 28. svibnja 2021.

PREDLAGATELJ: Ured za ljudska prava i prava nacionalnih manjina

PREDMET: Izvješće o provođenju Ustavnog zakona o pravima nacionalnih manjina
i o utrošku sredstava osiguranih u Državnom proračunu Republike
Hrvatske za 2019. godinu za potrebe nacionalnih manjina

**IZVJEŠĆE O PROVOĐENJU USTAVNOG ZAKONA O PRAVIMA
NACIONALNIH MANJINA I O UTROŠKU SREDSTAVA OSIGURANIH
U DRŽAVNOM PRORAČUNU REPUBLIKE HRVATSKE ZA 2019. GODINU
ZA POTREBE NACIONALNIH MANJINA**

SADRŽAJ

UVOD	4
I. RAVNOPRAVNA SLUŽBENA UPORABA JEZIKA I PISMA NACIONALNIH MANJINA	5
II. OČUVANJE TRADICIJSKIH NAZIVA I OZNAKA, TE UPORABA ZNAMENJA I SIMBOLA NACIONALNIH MANJINA	9
III. ODGOJ I OBRAZOVANJE NA JEZIKU I PISMU NACIONALNIH MANJINA	9
IV. PRAVO NA OČITOVANJE SVOJE VJERE I OSNIVANJE VJERSKIH ZAJEDNICA	34
V. PRISTUP SREDSTVIMA JAVNOG PRIOPĆAVANJA	35
VI. KULTURNA AUTONOMIJA	36
VII. ZASTUPLJENOST PRIPADNIKA NACIONALNIH MANJINA U TIJELIMA VLASTI TE U UPRAVNIM I PRAVOSUDNIM TIJELIMA	41
VIII. VIJEĆA I PREDSTAVNICI NACIONALNIH MANJINA U JEDINICAMA LOKALNE I PODRUČNE (REGIONALNE) SAMOUPRAVE	47
IX. AKTIVNOSTI SAVJETA ZA NACIONALNE MANJINE	50
X. STAMBENO ZBRINJAVANJE I POVRATAK	57
XI. ETNIČKI MOTIVIRANA KAZNENA DJELA I POSTUPCI VEZANI UZ DISKRIMINACIJU	62
XII. PROVEDBA NACIONALNE STRATEGIJE ZA UKLJUČIVANJE ROMA, ZA RAZDOBLJE OD 2013. DO 2020. GODINE	67
XIII. ZAŠTITA OD SVAKE DJELATNOSTI KOJA UGROŽAVA OSTVARIVANJE PRAVA I SLOBODA PRIPADNIKA NACIONALNIH MANJINA - RAZVIJANJE TOLERANCIJE PREMA RAZLIČITOSTI I SUZBIJANJE DISKRIMINACIJE	80
XIV. BILATERALNA SURADNJA	85
XV. ZBIRNI FINANCIJSKI POKAZATELJI	87
SAŽETAK	94

PRILOZI

Prilog 1.	Pregled jedinica u kojima pripadnici nacionalnih manjina čine jednu trećinu stanovnika i koje su dužne statutom urediti pravo na ravnopravnu službenu uporabu jezika i pisma nacionalnih manjina (<i>Ministarstvo pravosuđa i uprave</i>).....	100
Prilog 2.	Očuvanje tradicijskih naziva i oznaka te davanje naziva naseljima, ulicama i trgovima imena osobai događaja od značaja za povijest i kulturu nacionalne manjine (<i>Ministarstvo pravosuđa i uprave</i>).....	102
Prilog 3.	Uporaba znamenja i simbola i obilježavanje praznika nacionalnih manjina (<i>Ministarstvo pravosuđa i uprave</i>).....	103
Prilog 4.	Pregled emisija po nakladnicima - kategorija Nacionalne manjine u Republici Hrvatskoj, sredstva dodijeljena za 2019. godinu (<i>Agencija za elektroničke medije</i>).....	106
Prilog 5.	Financiranje programa nacionalnih manjina u području kulture u 2019. godini: zaštita kulturne baštine; investicije i informatizacija; glazbena i kazališna djelatnost i kulturno - umjetnički amaterizam; izdavačka djelatnost, književne manifestacije i otkup knjiga te vizualna djelatnost i međunarodna kulturna suradnja (<i>Ministarstvo kulture i medija</i>).....	108
Prilog 6.	Pregled sredstava raspoređenih udrugama i ustanovama nacionalnih manjina putem Savjeta za nacionalne manjine iz područja kulturne autonomije za 2019. godinu (<i>Savjet za nacionalne manjine</i>).....	120
Prilog 7.	Aktivnosti u vezi s provođenjem Ustavnog zakona o pravima nacionalnih manjina u Gradu Zagrebu - ocjena stanja i provođenja u 2019. godini (<i>Grad Zagreb</i>).....	121
Prilog 8.	Pregled planiranih, dodijeljenih i utrošenih sredstava za funkcioniranje vijeća i predstavnika u jedinicama lokalne i područne (regionalne) samouprave (<i>Ministarstvo pravosuđa i uprave</i>).....	126
Prilog 9.	Funkcioniranje vijeća i predstavnika nacionalnih manjina u Gradu Zagrebu i financiranje rada u 2019. godini (<i>Grad Zagreb</i>).....	138
Prilog 10.	Statističko praćenje predmeta vezanih uz kazneno djelo zločin iz mržnje, za 2019.godinu (<i>Ministarstvo pravosuđa i uprave</i>).....	139
Prilog 11.	Statističko praćenje građanskih predmeta vezanih uz diskriminaciju, za 2019.godinu (<i>Ministarstvo pravosuđa i uprave</i>).....	140
Prilog 12.	Podaci o broju zaposlenih pripadnika nacionalnih manjina za 2019. godinu u: tijelima državne uprave, stručnim službama i uredima Vlade Republike Hrvatske tijelima uprave jedinica lokalne i područne (regionalne) samouprave i pravosudnim tijelima (<i>Ministarstvo pravosuđa i uprave</i>).....	141

UVOD

Vlada Republike Hrvatske, sukladno odredbi članka 37. stavka 3. Ustavnog zakona o pravima nacionalnih manjina („Narodne novine“, br. 155/02., 47/10., 80/10. i 93/11.) redovito podnosi Hrvatskome saboru Izvješće o provođenju Ustavnog zakona o pravima nacionalnih manjina i o utrošku sredstava koja se u državnom proračunu Republike Hrvatske osiguravaju za potrebe nacionalnih manjina.

Sastavni dio ovoga Izvješća su i obrasci za jedinstveno statističko praćenje zastupljenosti pripadnika nacionalnih manjina u tijelima državne uprave, pravosudnim tijelima te upravnim tijelima jedinica lokalne i područne (regionalne) samouprave, koji daju prikaz stanja zastupljenosti za 2019. godinu te komparativnu analizu u odnosu na stanje u 2018. godini.

Ured za ljudska prava i prava nacionalnih manjina koordinirao je izradu ovoga Izvješća, a u njegovoj izradi sudjelovala su sljedeća nadležna ministarstva i druga nadležna tijela: Ministarstvo pravosuđa i Ministarstvo uprave (u daljnjem tekstu: Ministarstvo pravosuđa i uprave), zatim Ministarstvo unutarnjih poslova, Ministarstvo znanosti i obrazovanja, Ministarstvo kulture (u daljnjem tekstu: Ministarstvo kulture i medija), Ministarstvo vanjskih i europskih poslova, Središnji državni ured za Hrvate izvan Republike Hrvatske, Središnji državni ured za obnovu i stambeno zbrinjavanje, Ured komisije za odnose s vjerskim zajednicama, Savjet za nacionalne manjine, Agencija za elektroničke medije i Državna škola za javnu upravu.

Napomena: Zakonom o ustrojstvu i djelokrugu tijela državne uprave („Narodne novine“, broj 85/20.) ustrojena su tijela državne uprave te je utvrđen njihov djelokrug. Navedenim Zakonom, između ostaloga, ustrojeno je i jedinstveno Ministarstvo pravosuđa i uprave te Ministarstvo kulture i medija. U svrhu usklađivanja s navedenim Zakonom, u tekstu ovoga Izvješća koriste se nazivi navedenih novo-ustrojenih tijela.

Prema zaprimljenim podacima ministarstava i drugih nadležnih tijela, u svrhu provedbe Ustavnog zakona o pravima nacionalnih manjina u 2019. godini utrošeno je ukupno 188.507.882,24 kune.

Izrazi koji se koriste u ovom Izvješću, ako imaju rodni izričaj, odnose se na jednak način i na ženski i na muški rod, bez obzira na to u kojem se rodu koristili.

I. RAVNOPRAVNA SLUŽBENA UPORABA JEZIKA I PISMA NACIONALNIH MANJINA

Usklađivanje statuta jedinica lokalne samouprave s odredbama Ustavnog zakona o pravima nacionalnih manjina i Zakona o uporabi jezika i pisma nacionalnih manjina u Republici Hrvatskoj

Sukladno službenim rezultatima Popisa stanovništva iz 2011. godine, zakonski preduvjet za uvođenje ravnopravne službene uporabe jezika i pisma nacionalne manjine (u jedinicama lokalne samouprave u kojima pojedine nacionalne manjine čine najmanje trećinu stanovnika takve jedinice), ispunjen je u 27 jedinica lokalne samouprave i to u općinama: Končanica (češki), Krnjak, Vojnić, Donji Lapac, Vrhovine, Udbina, Šodolovci, Jagodnjak, Erdut, Dvor, Gvozd, Donji Kukuruzari, Biskupija, Civiljane, Kistanje, Ervenik, Markušica, Trpinja, Negoslavci, Borovo, Gračac i Plaški (srpski), Punitovci (slovački), Grožnjan-Grisignano (talijanski), Kneževi Vinogradi (mađarski), te u gradovima Vukovaru i Vrbovskom (srpski).

Navedene jedinice izvještavale su putem e-Sustava o uređenosti statutima pojedinih prava sukladno Zakonu o uporabi jezika i pisma nacionalnih manjina u Republici Hrvatskoj („Narodne novine“, br. 51/00. i 56/00. - ispravak) te njihovoj primjeni u praksi (Tablica se prilaže uz Izvješće – Prilog 1.).

U odnosu na propisivanje statutima pojedinih prava iz Zakona o uporabi jezika i pisma nacionalnih manjina u Republici Hrvatskoj (primjerice: dvojezično ili višejezično ispisivanje teksta pečata i žigova istom veličinom slova; dvojezično ili višejezično ispisivanje natpisnih ploča predstavničkih, izvršnih i upravnih tijela općina, gradova i županija kao i pravnih osoba koje imaju javne ovlasti istom veličinom slova; dvojezično ili višejezično ispisivanje zaglavlja akata istom veličinom slova; dostava dvojezičnih ili višejezičnih materijala za sjednice općinskog ili gradskog vijeća odnosno županijske skupštine vijećniku ili građaninu, izrada dvojezičnih ili višejezičnih zapisnika i objava dvojezičnih ili višejezičnih zaključaka, dvojezično ili višejezično objavljivanje službenih obavijesti i poziva predstavničkih, izvršnih i upravnih tijela općina, gradova i županija, kao i materijala za sjednice predstavničkih i izvršnih tijela, dvojezično ili višejezično izdavanje javnih isprava, dvojezično ili višejezično tiskanje obrazaca koji se koriste u službene svrhe, dvojezično ili višejezično, istom veličinom slova, ispisivanje pisanih prometnih znakova i druge pisane oznake u prometu, dvojezično ili višejezično, istom veličinom slova, ispisivanje naziva ulica i trgova, dvojezično ili višejezično, istom veličinom slova, ispisivanje naziva mjesta i geografskih lokaliteta te ispisivanja dvojezičnih ili višejezičnih naziva pravnih i fizičkih osoba koje obavljaju javnu djelatnost) u spomenutih 27 jedinica lokalne samouprave, može se zaključiti slijedeće:

Devet jedinica lokalne samouprave (Biskupija, Erdut, Ervenik, Jagodnjak, Končanica, Krnjak, Plaški, Punitovci i Trpinja - u pojedinim naseljima) izvijestilo je da su statutima uređena sva gore navedena prava iz Zakona o uporabi jezika i pisma nacionalnih manjina u Republici Hrvatskoj (bilo da su utvrđena izrijekom svako pravo poimence ili općenitom odredbom da je na području te općine, pored hrvatskog jezika i latiničnog pisma, u službenoj uporabi jezik i pismo nacionalne manjine).

Preostale jedinice su izvijestile da imaju uređena pojedina prava, primjerice, dvojezično ili višejezično ispisivanje natpisnih ploča predstavničkih, izvršnih i upravnih tijela općina, gradova i županija kao i pravnih osoba koje imaju javne ovlasti istom veličinom slova (25 od

navedenih jedinica), dvojezično ili višejezično ispisivanje teksta pečata i žigova istom veličinom slova (21 od navedenih jedinica) te mogućnost dvojezičnog ili višejezičnog ispisivanja naziva za pravne i fizičke osobe koje obavljaju javnu djelatnost (21 od navedenih jedinica) i druga prava.

Samo jedna jedinica (Općina Gračac) je izvijestila da nema uređeno niti jedno pojedinačno pravo, s tim da je u članku 57. podstavku 5. Statuta Općine Gračac propisano da vijeća i predstavnici nacionalnih manjina u Općini Gračac imaju pravo, između ostaloga, na ravnopravnu uporabu jezika i pisma nacionalne manjine. Međutim, Općina Gračac je također izvijestila da je za 2020. godinu pripremila dvojezične obrasce za pojedine zahtjeve koje građani podnose po Socijalnom programu, a koji su ujedno i najčešće korišteni obrasci u podnošenju zahtjeva od strane građana, čime se praktično omogućava uporaba jezika i pisma srpske nacionalne manjine u praksi. Općina Gračac tako jedina nije uskladila svoj statut sukladno Zakonu o uporabi jezika i pisma nacionalnih manjina u Republici Hrvatskoj.

Vežano uz Grad Vukovar, kao što je navedeno u ranijim izvješćima, Gradsko vijeće Grada Vukovara 2015. godine donijelo je Statutarnu odluku o izmjenama Statuta Grada Vukovara i Statutarnu odluku o ostvarivanju ravnopravne službene uporabe jezika i pisma srpske nacionalne manjine. Odbor za ljudska prava i prava nacionalnih manjina Hrvatskoga sabora podnio je Ustavnom sudu Republike Hrvatske 2016. godine, zahtjev za ocjenu suglasnosti s Ustavom i zakonom pojedinih odredaba navedenih Statutarnih odluka.

Odlukom Ustavnog suda Broj: U-II-1818/2016, od 2. srpnja 2019. godine, odbijen je zahtjev za ocjenu suglasnosti s Ustavom i zakonom pojedinih odredaba Statutarne odluke o izmjenama i dopunama Statuta Grada Vukovara, ali su ukinute pojedine odredbe Statutarne odluke o ostvarivanju ravnopravne službene uporabe jezika i pisma srpske nacionalne manjine na području Grada Vukovara.

U obrazloženju navedene Odluke Ustavni sud, između ostaloga, nalaže Gradskom vijeću Grada Vukovara da već u listopadu 2019. godine pristupi donošenju odluke o mogućnosti, odnosno potrebi proširivanja opsega osiguranih individualnih i kolektivnih prava pripadnika srpske nacionalne manjine koji žive u Gradu Vukovaru novim pravima iz kataloga prava predviđenih Zakonom o uporabi jezika i pisma nacionalnih manjina. Vežano uz navedeno, Gradsko vijeće Grada Vukovara je na 25. sjednici, održanoj 18. listopada 2019. godine, donijelo Zaključak o dostignutom stupnju razumijevanja, solidarnosti, snošljivosti i dijaloga među građanima Grada Vukovara pripadnicima hrvatskog naroda i pripadnicima srpske nacionalne manjine.

Dodatno je potrebno napomenuti i da u pojedinim jedinicama u kojima ne postoji zakonski preduvjet za uvođenje ravnopravne službene upotrebe jezika i pisma nacionalnih manjina od najmanje trećine stanovnika pripadnika nacionalne manjine, navedeno pravo uređeno je statutima za područje cijele jedinice ili samo u odnosu na pojedina naselja u tim jedinicama. O navedenom je izvijestilo 27 jedinica: Istarska županija (talijanski), gradovi: Poreč-Parenzo, Pula-Pola, Buje-Buie, Novigrad-Cittanova, Rovinj-Rovigno, Umag-Umago, Vodnjan-Dignano (talijanski), Daruvar (češki) te općine Bale-Valle, Brtonigla-Verteneglio, Funtana-Fontane, Fažana-Fasana, Kaštelir-Labinci-Castelliere-S.Domenica, Ližnjan-Lisignano, Motovun-Montona, Oprtalj-Portole, Tar Vabriga-Torre Abrega, Višnjan-Visignano, Vižinada-Visinada, Vrsar-Orsera (talijanski), Dežanovac (češki), Ernestinovo, Bilje, Tordinci (mađarski), Kneževi Vinogradi (srpski) i Bogdanovci (rusinski).

Stanje ostvarivanja prava

U odnosu na korištenje jezika i pisma nacionalne manjine u postupku pred upravnim tijelima jedinice lokalne i područne (regionalne) samouprave, Grad Rovinj-Rovigno izvijestio je da je vođeno 396 upravnih postupaka na talijanskom jeziku, a Grad Buje-Buie je izvijestio da je vođeno 40 postupaka na talijanskom jeziku. Nadalje, u pojedinim jedinicama stranke su podučene o pravu na služenje jezikom nacionalne manjine (Bale-Valle, Borovo, Benkovac, Erdut, Ervenik, Fažana-Fasana, Funtana-Fontane, Gračac, Grožnjan-Grisignana, Jagodnjak, Kneževi Vinogradi, Krnjak, Negoslavci, Novigrad-Cittanova, Pula-Pola, Punitovci, Šodolovci, Tar-Vabriga-Torre Abrega, Trpinja, Umag-Umago, Vižinada-Visinada, Vojnić, Vrbovsko, Vrsar-Orsera i Vukovar), međutim, stranke to pravo nisu iskoristile.

Od 1. siječnja 2020. godine prestali su s radom uredi državne uprave u županijama te su, sukladno Zakonu o sustavu državne uprave („Narodne novine“, broj 66/19.), pojedini poslovi iz nadležnosti ureda državne uprave u županijama povjereni županijama. Slijedom navedenog, županije su izvijestile da, kao ni u prethodnom izvještajnom razdoblju, nije bilo slučajeva ostvarivanja prava na uporabu manjinskog jezika i pisma u postupcima koje su u uredima državne uprave vođeni tijekom 2019. godine.

Uporaba jezika i pisma nacionalnih manjina u pravosuđu

U dijelu koji se odnosi na primjenu odredbe članka 12. Ustavnog zakona o pravima nacionalnih manjina, kojim je uređena ravnopravna službena uporaba jezika i pisma kojim se služe pripadnici nacionalne manjine u postupku pred sudbenim tijelima prvog stupnja, sljedeća Tablica 1. prikazuje podatke o broju sudskih postupaka koji su vođeni na jeziku nacionalnih manjina kao i broju predmeta u kojima su stranke odbile vođenje postupka na jeziku i pismu nacionalnih manjina u 2019. godini.

Tablica 1.

IZVJEŠĆE O PREDMETIMA KOJI SU VOĐENI ILI SU MOGLI BITI VOĐENI NA MANJINSKOM JEZIKU od 01.01.2019. do 31.12.2019.

MANJINSKI JEZIK	VRSTA SUDSKOG POSTUPKA												UKUPNO VOĐENIH	UKUPNO STRANKA ODBILA PRAVO	
	KAZNENI		PARNIČNI		VANPARNIČNI		OSTAVINSKI		ZEMLIŠNOKNJIŽNI		PREKRŠAJNI				
	VOĐEN	STRANKA ODBILA PRAVO	VOĐEN	STRANKA ODBILA PRAVO	VOĐEN	STRANKA ODBILA PRAVO	VOĐEN	STRANKA ODBILA PRAVO	VOĐEN	STRANKA ODBILA PRAVO	VOĐEN	STRANKA ODBILA PRAVO			
TALIJANSKI JEZIK	0	0	3	0	0	0	0	0	0	0	0	12	12	15	12
MAĐARSKI JEZIK	0	0	0	0	0	0	0	0	0	0	0	1	0	1	0
ČEŠKI JEZIK	0	0	0	0	0	0	0	0	0	0	0	0	0	0	0
SLOVAČKI JEZIK	0	0	0	0	0	0	0	0	0	0	0	0	0	0	0
RUSINSKI JEZIK	4	0	0	0	0	0	0	0	0	0	0	0	0	4	0
UKRAJINSKI JEZIK	0	0	0	0	0	0	0	0	0	0	0	0	0	0	0
SRPSKI JEZIK	0	0	0	0	0	0	0	0	0	0	0	27	25	27	25
UKUPNO	4	0	3	0	0	0	0	0	0	0	0	40	37	47	37

Iz dostavljenih podataka može se zaključiti kako je 2019. godine pred tijelima sudbene vlasti ukupno vođeno 47 postupaka na jeziku nacionalne manjine, što predstavlja porast u odnosu na 2018. godinu kada je vođeno 17 postupaka na jeziku nacionalne manjine. Ukupan broj predmeta u kojima je stranka odbila to pravo iznosi 37, što također predstavlja porast u odnosu na prethodnu godinu kada ih je bilo 13.

Za vođenje navedenih podataka financijska sredstva su osigurana u proračunu Ministarstva pravosuđa i uprave u okviru redovnog rada te posebna sredstva nisu bila potrebna.

Osobne iskaznice na jeziku i pismu nacionalnih manjina

Odredbom članka 9. stavka 2. Ustavnog zakona o pravima nacionalnih manjina propisano je da pripadnici nacionalnih manjina imaju pravo da se obrazac osobne iskaznice tiska i popunjava i na jeziku i pismu kojim se služe. Prema odredbi članka 7. stavaka 2. i 3. Zakona o osobnoj iskaznici („Narodne novine“, br. 62/15. i 42/20.), kada je to utvrđeno posebnim zakonom ili međunarodnim ugovorima, obrazac osobne iskaznice za osobu pripadnika nacionalne manjine, tiska se i na jeziku nacionalne manjine, a popunjava na hrvatskom jeziku latiničnim pismom i jeziku i pismima pripadnika nacionalnih manjina. Odredbe navedenog Zakona koje se odnose na izdavanje dvojezičnih osobnih iskaznica provode se u potpunosti. Izdavanje navedenih isprava ovisi o njihovom traženju od strane pripadnika nacionalne manjine. U skladu sa Zakonom o osobnoj iskaznici i Pravilnikom o cijeni osobnih iskaznica („Narodne novine“, broj 63/15.), cijena osobnih iskaznica ovisi o kategorijama hrvatskih državljana prema dobi, kojima se osobne iskaznice izdaju i žurnosti postupka u kojem se izdaju navedene isprave.

Podaci o broju izdanih osobnih iskaznica tiskanih na jeziku i pismu nacionalnih manjina za 2019. godinu, radi usporedbe prikazani su i za 2018. godinu.

Tablica 2.

Nacionalna manjina	Godina izdavanja osobne iskaznice na jeziku i pismu nacionalnih manjina	
	2018. g.	2019. g.
- talijanska nacionalna manjina	3184	2767
- srpska nacionalna manjina	98	85
- mađarska nacionalna manjina	36	26
- češka nacionalna manjina	36	21
- rusinska nacionalna manjina	2	4
- slovačka nacionalna manjina	2	3
U K U P N O	3358	2906

U razdoblju od 1. siječnja do 31. prosinca 2019. godine izdano je 2.767 dvojezičnih osobnih iskaznica za pripadnike talijanske nacionalne manjine, što je za 417 dvojezičnih osobnih iskaznica manje u odnosu na 2018. godinu. U navedenom razdoblju izdano je 85 dvojezičnih osobnih iskaznica za pripadnike srpske nacionalne manjine što je za 13 osobnih iskaznica manje u odnosu na 2018. godinu. Pripadnicima mađarske nacionalne manjine izdano je 26 dvojezičnih osobnih iskaznica što je za 10 osobnih iskaznica manje u odnosu na 2018. godinu. Pripadnicima češke nacionalne manjine izdana je 21 dvojezična osobna iskaznica, što je za 15 osobnih iskaznica manje u odnosu na 2018. godinu. Pripadnicima rusinske nacionalne manjine izdane su 4 dvojezične osobne iskaznice, što je za dvije osobne iskaznice više u odnosu na 2018. godinu. Pripadnicima slovačke nacionalne manjine izdane su 3 dvojezične osobne iskaznice, što je za jednu dvojezičnu osobnu iskaznicu više u odnosu na 2018. godinu.

U 2019. godini smanjen je broj izdanih dvojezičnih osobnih iskaznica u odnosu na 2018. godinu. Najveći broj dvojezičnih osobnih iskaznica kao i u prethodnim razdobljima na godišnjoj razini, zatražili su pripadnici talijanske, srpske, mađarske i češke nacionalne manjine.

U razdoblju od 1. siječnja do 31. prosinca 2019. godine Policijska uprava istarska s pripadajućim policijskim postajama ukupno je izdala 458 dvojezičnih uvjerenja (na hrvatskom i talijanskom jeziku), dok u drugim policijskim upravama s pripadajućim policijskim postajama nema evidentiranih izdavanja dvojezičnih uvjerenja. Navedeno je za 55 dvojezičnih uvjerenja manje u odnosu na 2018. godinu.

U 2019. kao niti u 2018. godini, u policijskim upravama i policijskim postajama nije bilo zahtjeva za pokretanje upravnih postupaka na jeziku i pismu nacionalnih manjina.

II. OČUVANJE TRADICIJSKIH NAZIVA I OZNAKA, TE UPORABA ZNAMENJA I SIMBOLA NACIONALNIH MANJINA

Jedinice lokalne i područne (regionalne) samouprave izvještavaju da su prava na očuvanje tradicijskih naziva i oznaka te davanje naziva naseljima, ulicama i trgovima imena osoba i događaja, od značaja za povijest i kulturu nacionalne manjine u Republici Hrvatskoj, odnosno uporaba znamenja i simbola i obilježavanje praznika nacionalnih manjina propisana statutima pojedinih jedinica samouprave, te u odnosu na 2018. godinu nije bilo promjena u broju jedinica koje su navedena prava uredila svojim statutom. Slijedom navedenoga, očuvanje tradicijskih naziva i oznaka, davanje naziva naseljima, ulicama i trgovima imena osoba i događaja od značaja za povijest i kulturu nacionalne manjine, sukladno podacima iz e-Sustava, pravo je koje su statutom uredile 34 jedinice lokalne i područne (regionalne) samouprave (Tablica se prilaže uz Izvješće – *Prilog 2.*).

Nadalje, uporaba znamenja i simbola i obilježavanje praznika nacionalnih manjina, sukladno dostavljenim podacima, pravo je koje su Statutom uredile 65 jedinice lokalne i područne samouprave (Tablica se prilaže uz Izvješće – *Prilog 3.*).

Pripadnici nacionalnih manjina prava na uporabu znamenja i simbola ostvaruju posebice u prigodama kulturnih i svečanih događanja i sličnih aktivnosti.

U 2019. godini Ministarstvo pravosuđa i uprave nije zaprimilo ni jednu predstavku niti je evidentiralo bilo kakvu primjedbu vezano za ostvarivanje prava na očuvanje tradicijskih naziva i oznaka te na uporabu znamenja i simbola pripadnika nacionalnih manjina.

III. ODGOJ I OBRAZOVANJE NA JEZIKU I PISMU NACIONALNIH MANJINA

Pravo pripadnika nacionalnih manjina na obrazovanje na svom jeziku i pismu zajamčeno je Ustavom Republike Hrvatske („Narodne novine“, br. 85/10. - pročišćeni tekst i 5/14. - Odluka Ustavnog suda Republike Hrvatske), Ustavnim zakonom o pravima nacionalnih manjina te Zakonom o odgoju i obrazovanju na jeziku i pismu nacionalnih manjina („Narodne novine“, br. 51/00. i 56/00. - ispravak). Odgoj i obrazovanje na jeziku i pismu nacionalnih manjina sastavni je dio cjelokupnog sustava odgoja i obrazovanja te se temeljni dokumenti obrazovne politike odnose i na ovaj segment obrazovnog sustava. Odgoj i obrazovanje na jeziku i pismu nacionalnih manjina provodi se u osnovnim i srednjim školama s nastavom na jeziku i pismu kojim se služe pod uvjetima i na način propisan posebnim programom nadležnog ministarstva o odgoju i obrazovanju na jeziku i pismu nacionalnih manjina.

Pripadnici nacionalnih manjina svoje ustavno pravo na odgoj i obrazovanje ostvaruju prema tri osnovna modela školovanja:

1. **Model A** – nastava na jeziku i pismu nacionalnih manjina (cjelokupna nastava izvodi se na jeziku i pismu nacionalne manjine)
2. **Model B** – dvojezična nastava (nastava prirodoslovne skupine predmeta izvodi na hrvatskome jeziku, a društvene skupine predmeta na jeziku pripadnika nacionalne manjine)
3. **Model C** – njegovanje jezika i kulture (uz redovitu nastavu na hrvatskome jeziku, na manjinskom jeziku izvodi se nastava jezika i kulture nacionalne manjine).

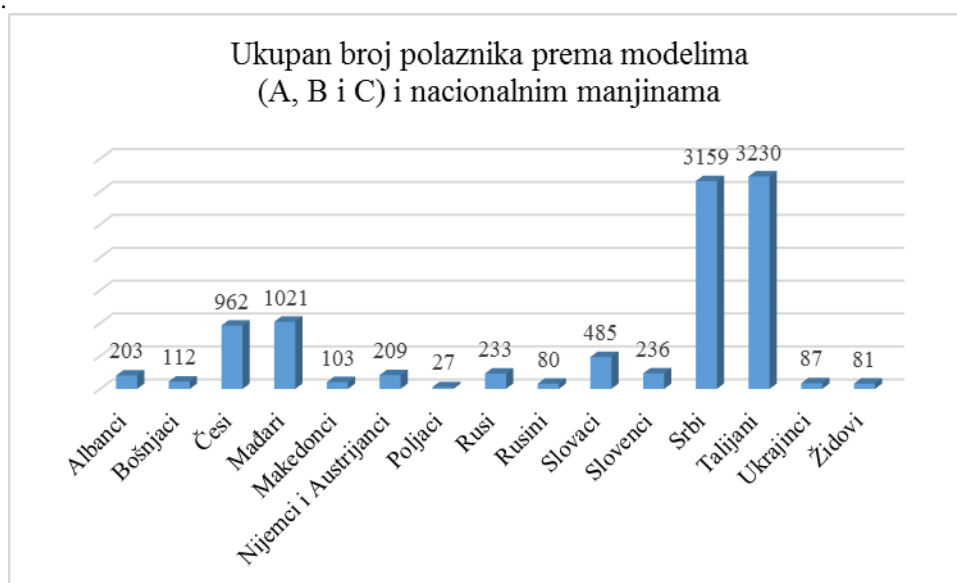
U modelu A obrazuju se u osnovnoj i srednjoj školi: talijanska nacionalna manjina, srpska nacionalna manjina, mađarska nacionalna manjina te češka nacionalna manjina u osnovnoj školi.

U modelu B obrazuje se mađarska i srpska nacionalna manjina u osnovnoj školi te češka nacionalna manjina u srednjoj školi.

U modelu C obrazuju se u osnovnoj školi: albanska nacionalna manjina, bošnjačka nacionalna manjina, češka nacionalna manjina, mađarska nacionalna manjina, makedonska nacionalna manjina, njemačka i austrijska nacionalna manjina, poljska nacionalna manjina, rusinska nacionalna manjina, ruska nacionalna manjina, slovačka nacionalna manjina, slovenska nacionalna manjina, srpska nacionalna manjina, talijanska nacionalna manjina, ukrajinska nacionalna manjina i židovska nacionalna manjina te u srednjoj školi albanska, češka, makedonska, mađarska, ruska, slovačka, slovenska, srpska i talijanska nacionalna manjina.

Uz navedene modele odgoja i obrazovanja ostvaruju se posebni oblici nastave: ljetna škola, zimska škola, dopisno-konzultativna nastava te posebni programi za uključivanje učenika romske nacionalne manjine u odgojno-obrazovni sustav. Pripadnici nacionalne manjine sami predlažu i odabiru model i program u skladu s postojećim zakonima i svojim mogućnostima za realizaciju programa. Svi modeli i oblici školovanja u redovitom su odgojno-obrazovnom sustavu Republike Hrvatske.

Grafikon 1.



Broj polaznika prema modelima (A, B, C) i nacionalnim manjinama

U školskoj godini 2019./2020. upisano je 10.228 (4.956m/5.272ž) učenika u 268 odgojno-obrazovnih ustanova, 1.062 razredna odjela/skupine te s 1.569 odgajatelja/učitelja/nastavnika; (Tablica 1.)

Tablica 1.

Nacionalne manjine	2018./2019.				2019./2020.			
	Br. dj. DV, uč OŠ i SŠ m/ž	Br. DV/OŠ /SŠ	Br. razreda /skupina DV,OŠ, SŠ	Br. odgajatelja učitelja, nastavnika	Br. dj. DV, uč OŠ i SŠ m/ž	Br. DV/OŠ /SŠ	Br. razreda /skupina DV,OŠ, SŠ	Br. odgajatelja učitelja, nastavnika
Albanci	179 85/94	20	30	16	203 103/100	18	35	9
Bošnjaci	88 45/43	7	11	5	112 60/52	10	18	7
Česi	991 434/557	30	90	87	962 435/527	29	94	87
Mađari	1.032 447/585	43	166	157	1.021 457/564	43	173	151
Makedonci	100 44/56	10	17	8	103 41/62	9	17	8
Nijemci i Austrijanci	184 94/90	3	11	3	209 101/108	3	12	10
Poljaci	45 23/22	1	5	1	27 14/13	1	2	1
Rusi	178 67/111	6	17	5	233 99/134	7	23	6
Rusini	79 47/32	3	14	4	80 47/33	3	14	4
Slovaci	542 270/272	16	64	9	485 250/235	15	62	14
Slovenci	190 96/94	7	20	7	236 117/119	8	22	4
Srbi	3.409 1.739/1.670	81	352	698	3.159 1.577/1.582	78	349	675
Talijani	3.327 1.598/1.729	39	225	590	3.230 1.563/1.667	39	223	589
Ukrajinci	41 19/22	3	6	3	87 44/43	4	10	2
Židovi	68 40/28	1	8	2	81 48/33	1	8	2
UKUPNO DV, OŠ, SŠ (A, B, C)	10.453 5.048/5.405	270	1.036	1.595	10.228 4.956/5.272	268	1.062	1.569

Rani i predškolski odgoj i obrazovanje

U pedagoškoj godini 2019./2020. ukupno 47 dječjih vrtića provode program javnih potreba za djecu pripadnike nacionalnih manjina s ukupno 2.373 djece rane i predškolske dobi za koje je u Državnom proračunu Republike Hrvatske u 2019. godini izdvojeno ukupno **1.520.750,00 kuna**, u skladu s člankom 50. Zakona o predškolskom odgoju i obrazovanju („Narodne novine“, br. 10/97., 107/07., 94/13. i 98/19) (Tablica 2.). Sredstva su namijenjena za nabavu didaktičkih sredstava, stručno usavršavanje odgojitelja i stručnih suradnika te u programe za nabavu suvremene literature radi povećanja kvalitete provedbe tih programa.

Tablica 2.

DJEČJI VRTIĆI – NACIONALNE MANJINE – UKUPNO					
2018./2019.			2019./2020.		
Broj djece	Broj dječjih vrtića	Utrošena sredstva u kn	Broj djece	Broj dječjih vrtića	Sredstva u kn
2.506	79	1.820.000,00	2.373	47	1.520.750,00

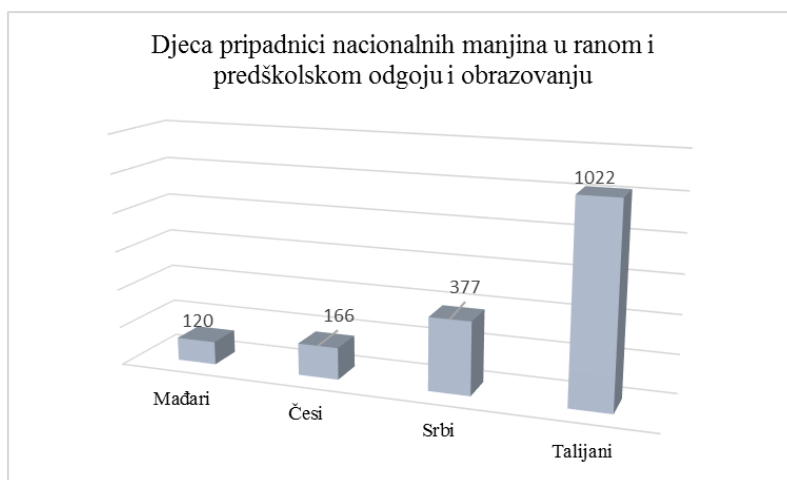
Na početku pedagoške godine 2019./2020. u sustavu ranog i predškolskog odgoja i obrazovanja predškolskim odgojem na materinskom jeziku u 29 dječjih vrtića i 3 osnovne škole (u ukupno 32 odgojno-obrazovne ustanove) koje imaju program predškolskog odgoja u 94 skupine obuhvaćeno je ukupno 1.685 dijete (828m/857ž) od toga: 166 djece pripadnika češke nacionalne manjine, 120 djece pripadnika mađarske nacionalne manjine, 377 djece pripadnika srpske nacionalne manjine i 1.022 djece pripadnika talijanske nacionalne manjine; (Tablica 3.).

Tablica 3. Predškolski odgoj i obrazovanje na materinskom jeziku

Nacionalne manjine	2018./2019.				2019./2020.			
	Broj djece m/ž	Broj DV	Broj skupina	Broj odgajatelja m/ž	Broj djece m/ž	Broj DV	Broj skupina	Broj odgajatelja
Česi	197 90/107	3	8	16	166 80/86	3	8	16
Mađari	118 51/67	4	6	12	120 55/65	4	6	12
Srbi	488 240/248	11	23	45	377 187/190	8	23	45
Talijani	1.178 583/595	17	57	111	1.022 506/516	17	57	111
UKUPNO	1.981 964/1.017	35	94	184	1.685 828/857	32	94	184

Napomena: U tablici 3. iskazani su podaci za djecu pripadnika nacionalnih manjina koja sukladno članku 50. Zakona o predškolskom odgoju i obrazovanju ostvaruju pravo na sufinanciranje (bez djece pripadnika romske nacionalne manjine).

Grafikon 2.



Djeca pripadnici **srpske nacionalne manjine** obuhvaćena ranim i predškolskim odgojem i obrazovanjem, a koja imaju verificirane programe odgojno-obrazovnog rada na srpskom jeziku su polaznici sljedećih dječjih vrtića: DV Sunce u Dvoru, DV Mali princ u Višnjevcu, DV Liliput u Boboti, DV Zlatokosa u Borovu, PO pri OŠ Negoslavci, PO pri OŠ Markušica, PO pri OŠ Ilača-Banovci i DV Vukovar II u Vukovaru.

Djeca pripadnici **mađarske nacionalne manjine** obuhvaćena ranim i predškolskim odgojem i obrazovanjem, a koja imaju verificirane programe odgojno-obrazovnog rada na mađarskom jeziku polaznici su sljedećih dječjih vrtića: DV Grlica u Bilju, DV Zeko u Kneževim Vinogradima, PKC Mađara-DV Bobita u Osijeku, DV Potočnica u Zagrebu.

Djeca pripadnici **talijanske nacionalne manjine** obuhvaćena ranim i predškolskim odgojem i obrazovanjem, a koja imaju verificirane programe odgojno-obrazovnog rada na talijanskom jeziku su polaznici sljedećih dječjih vrtića: DV Rijeka u Rijeci, DV Cvrčak u Malom Lošinj, DV Opatija u Opatiji, DV Maslačak u Pakracu, Talijanski DV Pinokio u Zadru, DV Pjerina Verbanac u Labinu, DV Naridola u Rovinju, DV Petar Pan u Vodnjanu, PU Rin Tin Tin u Puli, DV Medulin, Medulin, DV Suncokret u Novigradu, TDV Mrvica u Bujama, DV Paperino u Poreču, DV Duga u Umagu, TDV Girotondo Vrtuljak u Umagu, DV Kalimero u Brtonigli i DV Sunce u Fažani.

Djeca pripadnici **češke nacionalne manjine** obuhvaćena ranim i predškolskim odgojem i obrazovanjem, a koja imaju verificirane programe odgojno-obrazovnog rada na češkom jeziku su polaznici sljedećih dječjih vrtića: DV Kutina u Kutini, Češki DV Ferde Mravenca i Češki DV Končanica.

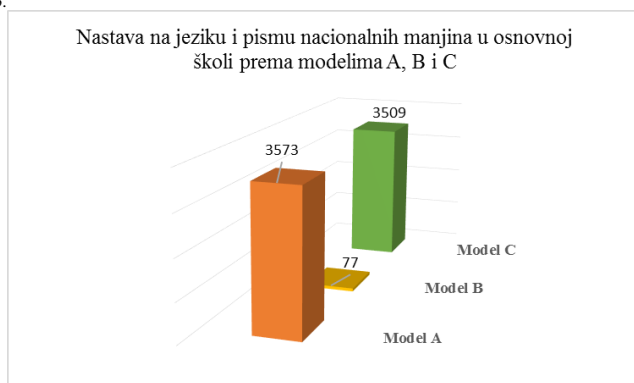
Osnovnoškolsko obrazovanje

Na početku školske godine 2019./2020. osnovnoškolskim odgojem i obrazovanjem na jeziku i pismu nacionalnih manjina u svim modelima obrazovanja (A, B i C) obuhvaćeno je ukupno 7.159 učenika (3.486m/3.673ž) u 206 osnovnih škola, 787 razrednih odjela/obrazovnih skupina i 979 učitelja/nastavnika; (Tablica 4.).

Tablica 4.

OSNOVNE ŠKOLE – NACIONALNE MANJINE – UKUPNO							
2018./2019.				2019./2020.			
Broj učenika m/ž	Broj OŠ	Broj razreda/skupina	Broj učitelja	Broj učenika m/ž	Broj OŠ	Broj razreda/skupina	Broj učitelja
6.782 3.261/3.521	206	755	1.006	7.159 3.486/3.673	206	787	979

Grafikon 3.



Modelom A bilo je obuhvaćeno u 4 županije ukupno 3.572 učenika (1.779m/1.794ž), u 57 osnovnih škola, 291 razrednih odjela i s 814 učitelja. Od toga je nastavu pohađalo 304 učenika (147/157) na češkom, 111 učenika (55m/56ž) na mađarskom, 1.500 učenika (773m/727ž) na srpskom i 1.657 učenika (803m/854ž) na talijanskom jeziku. (Tablica 5.).

Tablica 5.

MODEL A

Nacionalne Manjine	2018./2019.				2019./2020.			
	Broj učenika m/ž	Broj OŠ	Broj raz. odjela	Broj učitelja	Broj učenika m/ž	Broj OŠ	Broj raz. odjela	Broj učitelja
Česi	302 143/159	6	23	49	304 147/157	7	24	52
Mađari	130 68/62	6	22	62	111 56/56	6	21	62
Srbi	1.553 803/750	26	151	373	1.500 773/727	27	144	373
Talijani	1.578 753/825	16	102	327	1.657 803/854	17	102	327
Ukupno Model A	3.563 1.767/1.796	54	298	811	3.572 1.779/1.794	57	291	814

Napomena: Podaci iz online baze podataka ŠeR-Školski e-Rudnik, službene baze podataka MZO-a (siječanj/veljača 2020.)

Modelom B bilo je obuhvaćeno u 3 županije 77 učenika (40m/37ž) u 5 osnovnih škola, petnaest (14) razrednih odjela i s 41 učiteljem; (Tablica 6.).

Tablica 6.

MODEL B

Nacionalne manjine	2018./2019.				2019./2020.			
	Broj učenika m/ž	Broj OŠ	Broj raz. odjela	Broj učitelja	Broj učenika m/ž	Broj OŠ	Broj raz. odjela	Broj učitelja
Mađari	64 37/27	4	12	27	70 37/33	4	12	27
Srbi	15 7/8	1	3	14	7 3/4	1	2	14
Ukupno Model B	79 44/35	5	15	41	77 40/37	5	14	41

Modelom C u 18 županija i 144 osnovnih škola bilo je obuhvaćeno ukupno 3.509 učenika (1.667m/1.842ž) i to: 193 učenika (98m/95ž) na albanskom jeziku, 104 učenika (56m/48ž) na bosanskom jeziku, 459 učenika (198m/261ž) na češkom, 81 učenika (48m/33ž) na hebrejskom, 677 učenika (292m/385ž) na mađarskom, 76 učenika (34m/42ž) na makedonskom, 209 učenika (101m/108ž) na njemačkom, 27 učenika (14m/13ž) na poljskom, 80 učenika (47m/33ž) na rusinskom, 222 učenika (95m/127ž) na ruskom, 445 učenika (231m/214ž) na slovačkom, 169 učenika (88m/81ž) na slovenskom, 680 učenika (321m/359ž) na srpskom jeziku i 87 učenika (44m/43ž) na ukrajinskom jeziku; (Tablica 7.).

Tablica 7.

MODEL C

Nacionalne Manjine	2018./2019.				2019./2020.			
	Broj učenika m/ž	Broj OŠ	Broj skupina	Broj učitelja	Broj učenika m/ž	Broj OŠ	Broj skupina	Broj učitelja*
Albanci	164 78/86	19	27	15	193 98/95	17	32	8
Bošnjaci	88 45/43	7	11	5	104 56/48	9	17	6
Česi	452 187/265	17	52	16	459 198/261	16	53	15


Mađari	677 272/405	27	114	27	677 292/385	26	120	20
Makedonci	72 38/34	7	12	5	76 34/42	6	12	5
Nijemci i Austrijanci	184 94/90	3	11	3	209 101/108	3	12	10
Poljaci	45 23/22	1	2	1	27 14/13	1	2	1
Rusi	158 61/97	5	13	4	222 95/127	6	19	5
Rusini	79 47/32	3	14	4	80 47/33	3	14	4
Slovaci	481 242/239	14	57	7	445 231/214	13	55	11
Slovinci	119 59/60	4	12	4	169 88/81	6	17	3
Srbi	716 335/363	34	111	55	680 321/359	33	111	32
Talijani	27 5/22	1	2	1	-	-	-	-
Ukrajinci	41 19/22	3	6	3	87 44/43	4	10	2
Židovi	68 40/28	1	8	2	81 48/33	1	8	2
Ukupno Model C	3.371 1.563/1.808	146	455	152	3.509 1.667/1.842	144	482	124

Napomena: U prethodnoj šk. godini u Tablici 7. iskazana su radna mjesta učitelja. Učitelji u nastavi po Modelu C najčešće izvode nastavu u više škola (matičnoj, područnoj i sl.) kako bi ostvarili puno radno vrijeme.

Za školsku godinu 2019./2020. odobren je ustroj nastave po Modelu C u 4 osnovne škole, i to: nastava Bosanskog jezika i kulture u OŠ Borovje u Zagrebu, nastava Ruskog jezika i kulture u OŠ Jabukovac u Zagrebu, nastava Slovenskog jezika i kulture u OŠ Klana u mjestu Klana i nastava Ukrajinskoga jezika i kulture u OŠ Silvija Strahimira Kranjčevića u Zagrebu.

Srednjoškolsko obrazovanje

Grafikon 4.



Na početku 2019./2020. školske godine srednjoškolskim obrazovanjem na jeziku i pismu nacionalnih manjina u svim modelima (A, B i C) bilo je obuhvaćeno ukupno 1.384 učenika (645m/739ž) u 30 srednjih škola, u 181 razrednih odjela/skupina s 406 zaposlenih nastavnika; (Tablica 8.).

Tablica 8.

SREDNJE ŠKOLE – NACIONALNE MANJINE - UKUPNO							
2018./2019.				2019./2020.			
Broj učenika m/ž	Broj SŠ	Broj razreda/skupina	Broj nastavnika	Broj učenika m/ž	Broj SŠ	Broj razreda/skupina	Broj nastavnika
1.459 714/745	30	177	406	1.384 645/739	30	181	406

Modelom A u 5 županija i 11 srednjih škola bilo je obuhvaćeno ukupno 1.087 (527m/560ž) učenika, od toga 24 učenika na mađarskom (13m/11ž), 532 učenika na srpskom (264/268) i 531 učenika na talijanskom jeziku (250/281); (Tablica 9.).

Tablica 9.

MODEL A

Nacionalne manjine	2018./2019.				2019./2020.			
	Broj učenika m/ž	Broj SŠ	Broj raz. odjela	Broj nastavnika	Broj učenika m/ž	Broj SŠ	Broj raz. odjela	Broj nastavnika
Mađari	33 14/19	1	10	28	24 13/11	1	10	28
Srbi	529 275/254	6	58	208	532 264/268	6	61	208
Talijani	527 252/275	4	60	150	531 250/281	4	60	150
Ukupno Model A	1.089 541/548	11	128	386	1.087 527/560	11	131	386

Napomena: Podaci iz online baze podataka ŠeR-Školski e-Rudnik, službene baze podataka MZO-a (siječanj/veljača 2020.)

Modelom B u jednoj županiji i jednoj srednjoj školi bilo je tijekom 2019./2020. školske godine obuhvaćeno 10 (4m/6ž) učenika na češkom jeziku, u 3 razredna odjela te s 2 nastavnika; (Tablica 10.).

Tablica 10.

MODEL B

Nacionalne manjine	2018./2019.				2019./2020.			
	Broj učenika m/ž	Broj SŠ	Broj raz. odjela	Broj nastavnika	Broj učenika m/ž	Broj SŠ	Broj raz. odjela	Broj nastavnika
Česi	10 4/6	1	3	2	10 4/6	1	3	2
Ukupno Model B	10 4/6	1	3	2	10 4/6	1	3	2

Modelom C u pet (5) županija i 18 srednjih škola bilo je obuhvaćeno ukupno 287 (114m/173ž) učenika, od toga: 10 učenika (5/5) na albanskom, 8 učenika (4/4) na bosanskom, 23 učenika (6/17) na češkom, 18 učenika (4/14) na mađarskom, 27 učenika (7/20) na makedonskom, 11 učenika (4/7) na ruskom jeziku, 40 učenika (19/21) na slovačkom, 67 učenika (29/38) na slovenskom, 63 učenika (32/31) na srpskom i 20 učenika (4/16) na talijanskom jeziku; (Tablica 11.).

Tablica 11.

MODEL C

Nacionalne manjine	2018./2019.				2019./2020.			
	Broj učenika m/ž	Broj SŠ	Broj skupina	Broj nastavnika	Broj učenika m/ž	Broj SŠ	Broj skupina	Broj nastavnika
Albanci	15 7/8	1	3	1	10 5/5	1	3	1
Bošnjaci	-	-	-	-	8 4/4	1	1	1

Česi	30 14/16	3	5	3	23 6/17	2	6	2
Mađari	10 5/5	1	2	1	18 4/14	2	4	2
Makedonci	28 6/22	3	5	3	27 7/20	3	5	3
Rusi	20 6/14	1	4	1	11 4/7	1	4	1
Slovaci	61 28/33	2	7	2	40 19/21	2	7	3
Slovinci	71 37/34	3	8	3	67 29/38	2	5	1
Srbi	108 61/47	3	8	3	63 32/31	3	8	3
Talijani	17 5/12	1	4	1	20 4/16	1	4	1
Ukupno model C	360 169/191	18	46	18	287 114/173	18	47	18

Državna matura

U skladu s odredbama članka 4. Pravilnika o polaganju državne mature („Narodne novine“, br. 1/13., 41/19. i 127/19.), učenici koji se školuju na jeziku i pismu nacionalnih manjina u sklopu obveznoga dijela državne mature, uz ispit iz Hrvatskoga jezika, obvezno polažu ispit iz jezika nacionalne manjine na kojemu se školuju, a kao treći ispit u sklopu obveznoga dijela državne mature biraju ispit iz matematike ili iz stranoga jezika. Iznimno, učenici koji se školuju na jeziku i pismu češke nacionalne manjine, mogu polagati obvezni dio državne mature sukladno stavcima 1. ili 3. istoga članka, odnosno u sklopu obveznoga dijela polažu Hrvatski jezik, Matematiku i strani jezik ili odabiru isti izbor koji je ponuđen ostalim nacionalnim manjinama.

Ispitima državne mature na jeziku nacionalnih manjina imaju pravo pristupiti učenici koji su u školskoj e-Matici evidentirani kao pripadnici nacionalne manjine i koji pohađaju nastavu na jeziku nacionalne manjine.

U Tablici 12. prikazan je broj pristupnika nacionalnih manjina koji su prijavili polaganje ispita državne mature na materinskome jeziku u ljetnome roku u školskoj godini 2018./2019.

Tablica 12.

Status učenika/ca (m/ž)	Ispit	Broj prijava
Gimnazija	Mađarski jezik (materinski)	3
Strukovni	Mađarski jezik (materinski)	7
UKUPNO		10
Strukovni	Talijanski jezik (materinski) A razina	12
Gimnazija	Talijanski jezik (materinski) A razina	53
Strukovni	Talijanski jezik (materinski) B razina	41
Gimnazija	Talijanski jezik (materinski) B razina	17
UKUPNO		123
Gimnazija	Srpski jezik (materinski)	42
Strukovni	Srpski jezik (materinski)	52
UKUPNO		94
SVEUKUPNO		227

U Tablici 13. prikazan je broj pristupnika nacionalnih manjina koji su prijavili polaganje ispita državne mature na materinskome jeziku u jesenskome roku u školskoj godini 2018./2019.

Tablica 13.

Status učenika/ca (m/ž)	Ispit	Broj prijava
Gimnazija	Talijanski jezik (materinski) B razina	0
Strukovni	Talijanski jezik (materinski) B razina	4
Gimnazija	Talijanski jezik (materinski) A razina	1
Strukovni	Talijanski jezik (materinski) A razina	0
		5
Gimnazija	Srpski jezik (materinski)	1
Strukovni	Srpski jezik (materinski)	1
UKUPNO		2
Strukovni	Mađarski jezik (materinski)	2
SVEUKUPNO		9

Prikaz podataka o prijavama ispita državne mature pristupnika nacionalnih manjina

U niže navedenim tablicama prikazani su podaci o prijavama ispitima državne mature pristupnika nacionalnih manjina po predmetima.

Ljetni rok

U Tablici 14. prikazani su podaci o prijavama ispitima državne mature pristupnika nacionalnih manjina po predmetima za ljetni rok državne mature u školskoj godini 2018./2019.

Tablica 14.

Ispit	Talijanska manjina	Srpska manjina	Mađarska manjina
Biologija	14	7	0
Engleski jezik (A)	64	29	3
Engleski jezik (B)	60	59	3
Etika	0	1	0
Fizika	9	8	1
Francuski jezik (A)	0	0	0
Geografija	0	1	0
Hrvatski jezik (A)	40	26	4
Hrvatski jezik (B)	85	68	6
Informatika	6	2	0
Kemija	9	3	0
Latinski jezik (B)	0	0	0
Matematika (A)	12	12	0
Matematika (B)	110	74	10
Njemački jezik (A)	1	0	0
Njemački jezik (B)	0	3	4
Politika i gospodarstvo	1	3	0

Povijest	1	1	0
Psihologija	5	9	0
Likovna umjetnost	3	3	0
Ukupno	420	309	31

Jesenski rok

U Tablici 15. prikazani su podatci o prijavama ispitima državne mature pristupnika nacionalnih manjina po predmetima za jesenski rok državne mature u školskoj godini 2018./2019.

Tablica 15.

Ispit	Talijanska manjina	Srpska manjina	Mađarska manjina
Biologija	1	1	0
Psihologija	1	0	0
Hrvatski jezik (A)	3	1	3
Hrvatski jezik (B)	35	11	3
Fizika	0	2	0
Kemija	0	2	0
Matematika (A)	2	3	0
Matematika (B)	22	12	8
Engleski jezik (A)	1	1	0
Engleski jezik (B)	3	3	0
Povijest	0	0	0
Njemački jezik (B)	0	0	0
Filozofija	0	0	0
Informatika	1	0	0
Ukupno	69	36	14

Prikaz aktivnosti i utrošak financijskih sredstava u 2019. godini

Izrada ispitnih inačica

U Nacionalnom centru za vanjsko vrednovanje obrazovanja (u daljnjem tekstu: Centar) prema Odluci o imenovanju stručnih radnih skupina za izradu ispita državne mature u školskoj godini 2018./2019. i naknadi, rad na ispitnim materijalima razdijeljen je u dvanaest kategorija.

Poslovi stručnih radnih skupina iz Srpskoga, Mađarskoga, Talijanskoga i Češkoga materinskog jezika raspoređeni su u različite kategorije:

- Srpski materinski jezik svrstan je u IV. kategoriju koja obuhvaća izradu četiri nove inačice ispita.
- Talijanski materinski jezik i Mađarski materinski jezik svrstani su u X. kategoriju koja obuhvaća izradu dviju novih inačica ispita, a dvije postojeće pregledava i unosi manje promjene.

- Češki materinski jezik svrstan je u XII. kategoriju koja obuhvaća da stručna radna skupina ne izrađuje nove inačice već da u slučaju prijave i provedbe ispita obavi zadaće članova stručne radne skupine.

U Tablici 16. prikazan je **trošak financijskih sredstava za izradu ispita** na jezicima nacionalnih manjina (Češki, Mađarski, Srpski i Talijanski materinski jezik).

Tablica 16..

PREDMET	Iznos
Češkoga jezika	0 kn
Mađarskoga jezika	35.000,00 kn
Srpskoga jezika	50.000,00 kn
Talijanskoga mat. jezika	70.000,00 kn
Neto iznos	155.000,00 kn
Bruto iznos	258.000,00 kn

Recenzija ispitnih materijala

Nakon što su stručne radne skupine predale Centru radne inačice ispitnih materijala pristupilo se metodološkoj i sadržajnoj recenziji.

Metodološku recenziju izvršili su djelatnici Centra (psihometričari), a sadržajnu recenziju izvršili su stručnjaci s visokih učilišta.

U Tablici 17. prikazan je **financijski trošak recenzije** ispita državne mature iz Mađarskoga, Srpskoga i Talijanskoga materinskoga jezika za školsku godinu 2018./2019.

Tablica 17.

PREDMET	Iznos
Mađarski materinski jezik	1.400,00 kn
Srpski materinski jezik	5.600,00 kn
Talijanski materinski jezik	2.800,00 kn
Neto iznos	9.800,00 kn
Bruto iznos	13.720,00 kn

Prijevod i lektura ispita državne mature na jezike nacionalnih manjina

Po završetku roka za prijavu ispita državne mature u ljetnome roku te uvidom u prijave učenika nacionalnih manjina pristupa se prijevodu ispita na jezike nacionalnih manjina za sve one predmete koje su učenici prijavili. Ispiti se prevode i ako se radi o samo jednoj prijavi učenika nacionalne manjine za određeni predmet.

- Za svaki prijavljeni predmet prevode se sve inačice ispita.
- Za prijevode ispita na jezike nacionalnih manjina angažiraju se vanjski suradnici Centra (najčešće predmetni profesori).

- Nakon prijevoda ispita, ispiti idu na lekturu koju također obavljaju vanjski suradnici Centra. Lekturu ne mogu obavljati osobe koje su ispitate prevodile.
- Nakon što je ispit preveden te lektoriran radi se grafički prijelom ispita.
- Po završetku grafičkoga prijeloma ispiti idu na korekturu.
- Nakon obavljene korekture ispiti su spremni za tisak.

U Tablici 18. prikazani su ispiti iz predmeta prevedenih na jezike nacionalnih manjina u školskoj godini 2018./2019.

Tablica 18.

Predmet	Prijevod, lektura, korektura i grafička obrada ispita prevedenih na jezike nacionalnih manjina		
	Talijanski materinski	Srpski materinski	Mađarski materinski
Matematika	DA	DA	DA
Psihologija	DA	DA	/
Filozofija	DA	/	/
Geografije	DA	DA	/
Biologije	DA	DA	/
Kemije	DA	DA	/
Povijest	DA	DA	DA
Politika i gospodarstvo	DA	DA	/
Fizika	DA	DA	/
Latinski jezik	/	/	/
Sociologije	/	/	/
Informatika	DA	DA	/
Likovna umjetnost	DA	DA	/
Glazbena umjetnost	DA	/	/
Logika	DA	/	/
Etika	/	DA	/

U Tablici 19. prikazani su **financijski troškovi za prijevod** ispitnih materijala i uputa na jezike nacionalnih manjina za državnu maturu u školskoj godini 2018./2019.

Tablica 19.

Prijevod i lektura ispitnih kataloga i ispita DM na jezike nacionalnih manjina	Prijevod	Lektura
Prijevod uputa i vremenika za dežurne nastavnike na jezike nacionalnih manjina	10.471,00 kn	/
Ukupno bruto	14.659,40 kn	/
Prijevod i lektura ispita DM na jezike nacionalnih manjina	104.742,88 kn	24.501,75 kn
Ukupno bruto	146.640,032 kn	40.672,90 kn

Tisak ispitnih materijala

Tisak u Agenciji za komercijalnu djelatnost

Tisak ispita za ljetni rok državne mature 2018./2019. iz Srpskoga, Talijanskoga i Mađarskoga materinskog jezika izvršen je u Agenciji za komercijalnu djelatnost.

U Tablici 20. prikazan je broj otisnutih kompleta ispita državne mature u Agenciji za komercijalnu djelatnost iz Srpskoga i Talijanskoga materinskog jezika u ljetnome roku državne mature u školskoj godini 2018./2019. i **financijski trošak**.

Tablica 20.

Predmet	Tisak AKD	Iznos za tisak
Srpski materinski jezik	105	2.451,76 kn
Talijanski materinski jezik (A)	60	1.401,00 kn
Talijanski materinski jezik (B)	70	1.634,50 kn
Ukupno		5.487,26 kn

U Tablici 21. prikazan je Broj otisnutih kompleta ispita državne mature u Centru iz Mađarskoga materinskog jezika u ljetnome roku državne mature u školskoj godini 2018./2019. i **financijski trošak**.

Tablica 21.

Predmet	Broj kompleta ispita	Iznos za tisak
Mađarski materinski jezik	15	573,75 kn
Ukupno		573,75 kn

Tisak Nacionalni centar za vanjsko vrednovanje obrazovanja

Tisak ispita iz Srpskoga, Talijanskoga i Mađarskoga materinskog te ispiti prevedeni na jezike nacionalnih manjina izvršen je u prostorijama Nacionalnog centra za vanjsko vrednovanje obrazovanja.

Ljetni rok

U Tablici 22. prikazan je broj otisnutih ispita prevedenih na jezike nacionalnih manjina u ljetnome roku u školskoj godini 2018./2019. i **financijski trošak**.

Tablica 22.

Predmet	Broj kompleta ispita			Ukupno kompleta tiskanih ispita	Iznos za tisak
	Mađarski	Srpski	Talijanski		
Biologija		15	20	35	1.312,50 kn
Engleski jezik (A)	5	37	70	112	3.696,00 kn

Engleski jezik (B)	5	67	65	137	3.699,00 kn
Etika		3		3	69,75 kn
Fizika		15	15	30	1.012,50 kn
Geografija		3		3	148,50 kn
Glazbena umjetnost			3	3	74,25 kn
Informatika		5	10	15	416,25 kn
Kemija		7	15	22	759,00 kn
Likovna umjetnost		7	7	14	735,00 kn
Matematika (A)		20	17	37	1.248,75 kn
Matematika (B)	13	80	115	208	4.524,00 kn
Njemački jezik (A)			3	3	108,00 kn
Njemački jezik (B)	7	7		14	420,00 kn
Politika i gospodarstvo		7	3	10	195,00 kn
Povijest	3	3	3	9	283,50 kn
Psihologija		15	10	25	618,75 kn
Ukupno	33	291	356	680	19.320,75 kn

Jesenski rok

U Tablici 23. prikazan je broj otisnutih ispita državne mature iz Mađarskoga, Srpskoga i Talijanskoga materinskoga jezika u jesenskome roku u školskoj godini 2018./2019. i **financijski trošak.**

Tablica 23.

Predmet	Broj kompleta ispita	Iznos za tisak
Mađarski materinski jezik	5	191,25 kn
Srpski materinski jezik	5	165,00 kn
Talijanski materinski jezik (A)	3	114,75 kn
Talijanski materinski jezik (B)	7	246,75 kn
Ukupno		717,75 kn

U Tablici 24. prikazan je broj otisnutih ispita po predmetima prevedenih na jezike nacionalnih manjina u jesenskome i ljetnom roku u školskoj godini 2018./2019. i **financijski trošak.**

Tablica 24.

Predmet	Mađarski jezik	Srpski jezik	Talijanski jezik	Ukupno tiskanih kompleta	Iznos za tisak
Biologija		3	3	6	450,00 kn
Engleski jezik (A)		3	3	6	396,00 kn
Engleski jezik (B)		7	7	14	756,00 kn
Fizika		5		5	337,50 kn
Informatika			3	3	166,50 kn

Kemija		5		5	315,00 kn
Matematika (A)		7	5	12	810,00 kn
Matematika (B)	10	20	25	55	2.392,50 kn
Psihologija			3	3	148,50 kn
Ukupno					5.772,00 kn

Ocjenjivanje ispita na jezicima nacionalnih manjina

Ocjenjivanje ispita izvršeno je u prostorima Zagrebačkoga velesajma.

U Tablici 25. prikazan je **financijski trošak ocjenjivanja ispita državne mature** iz Srpskoga, Mađarskoga i Talijanskoga materinskoga jezika na ljetnome i jesenskome roku u školskoj godini 2018./2019.

Tablica 25.

Predmet	Ocjenjivanje	Ocjenjivanje	Ukupno
	LJETNI ROK	JESENSKI ROK	
Srpski materinski jezik	7.869,00 kn	198,00 kn	8.067,00 kn
Mađarski materinski jezik	660,00 kn	132,00 kn	792,00 kn
Talijanski materinski jezik	10.454,00 kn	264,00 kn	10.718,00 kn
Ukupno neto	18.983,00 kn	594,00 kn	19.577,00 kn
Ukupno bruto			32.622,26 kn

U tablici 26. je prikazan financijski **trošak ocjenjivanja ispita** prevedenih na jezike nacionalnih manjina na ljetnome i jesenskome roku u školskoj godini 2018./2019.

Tablica 26.

Jezik nacionalne manjine	Ocjenjivanje	Ocjenjivanje	Ukupno
	LJETNI ROK	JESENSKI ROK	
Srpski materinski jezik	3.550,00 kn	472,00 kn	4.022,00 kn
Mađarski materinski jezik	240,00 kn	104,00 kn	344,00 kn
Talijanski materinski jezik	6.258,00 kn	497,00 kn	6.755,00 kn
Ukupno neto	10.048,00 kn	1.073,00 kn	11.121,00 kn
Ukupno (bruto)			18.460,86 kn

Ukupan trošak financijskih sredstava za provedbu ispita državne mature na jezicima nacionalnih manjina u 2019. godini

U Tablici 27. prikazan je **ukupan trošak financijskih sredstava za provedbu ispita državne mature na jezicima nacionalnih manjina.**

Tablica 27.

Poslovi	Iznos
Izrada ispitnih inačica	258.000,00 kn
Recenzija ispita	13.720,00 kn
Prijevod uputa i vremenika	14.659,40 kn
Prijevod ispita državne mature	146.640,03 kn
Lektura ispita državne mature	40.672,90 kn
Tisak ispitnih materijala	31.871,61 kn
Ocjenjivanje ispita	51.083,12 kn
UKUPNO bruto	556.647,06 kn

Zaključno

Na ljetnome roku u školskoj godini 2018./2019. ispite državne mature prijavilo je 227 pristupnika nacionalnih manjina, a na jesenskome roku prijavilo ih je 9.

Pristupnici koji polažu ispite na jezicima nacionalnih manjina prijavili su na ljetnome roku 742, a na jesenskom 119 ispita državne mature. Svim pristupnicima omogućeno je pristupanje ispitima kako je propisano Pravilnikom o polaganju državne mature.

U školskoj godini 2018./2019. utrošeno je **556.647,06 kune bruto.**

Visoko obrazovanje

Na Sveučilištu Jurja Dobrile u Puli može se upisati preddiplomski stručni studij *Predškolski odgoj na hrvatskom ili talijanskom jeziku* te integrirani preddiplomski i diplomski sveučilišni studij *Učiteljski studij na hrvatskom ili talijanskom jeziku* te *preddiplomski sveučilišni studij Rani i predškolski odgoj i obrazovanje na hrvatskom i talijanskom jeziku.*

Na Filozofskom fakultetu Sveučilišta Josipa Jurja Strossmayera u Osijeku studenti mogu studirati na preddiplomskome sveučilišnom studiju *Mađarski jezik*, a na diplomskome sveučilišnom studiju *Mađarski jezik i književnost; smjerovi: nastavničko usmjerenje, komunikološko usmjerenje.*

Na Filozofskom fakultetu u Rijeci otvoren je 2018. godine lektorat slovenskoga jezika.

Na Filozofskom fakultetu Sveučilišta u Zagrebu ustrojen je diplomski sveučilišni studij *Romistike* pri Odsjeku za indologiju i dalekoistočne studije koji je akreditiran kao jednopredmetni i dvopredmetni studij. Također, na Filozofskom fakultetu Sveučilišta u Zagrebu moguće je studirati i druge sveučilišne studije koji su relevantni za nacionalne manjine: preddiplomski odnosno diplomski sveučilišni studij *Češki jezik i književnost*, *Slovački jezik i književnost*, *Ruski jezik i književnost*, *Ukrajinski jezik i književnost*, *Južnoslavenski jezici i književnost*, *Poljski jezik i književnost*, *Rumunjski jezik i književnost*, *Hungarologija* te diplomski sveučilišni studij *Judaistika.*

Na Sveučilištu u Zadru može se upisati preddiplomski sveučilišni studij *Kroatistika i južno slavenske filologije (jednopedmetni)*, diplomski sveučilišni studij *Kroatistika i južno slavenske filologije*, preddiplomski sveučilišni studij *Južnoslavenski jezici i književnost (dvpredmetni)* i diplomski sveučilišni studij *Južnoslavenski jezici i književnost (dvpredmetni)*.

Udžbenici za nastavu na jeziku i pismu nacionalnih manjina

U skladu s člankom 15. Zakona o odgoju i obrazovanju na jeziku i pismu nacionalnih manjina, školske ustanove s nastavom na jeziku i pismu nacionalne manjine koriste udžbenike iz matične zemlje ponajprije za učenje materinskog jezika (češkog, mađarskog, srpskog i talijanskog jezika, ali i druge predmete), uz odobrenje Ministarstva znanosti i obrazovanja.

U skladu s člankom 16. istog Zakona sredstva za sufinanciranje izrade udžbenika za nastavu na jeziku i pismu nacionalnih manjina osigurana su kako bi udžbenici za roditelje djece koja pohađaju nastavu na jeziku i pismu nacionalne manjine imali istu cijenu kao i udžbenici za roditelje djece koja pohađaju nastavu na hrvatskom jeziku.

Ministarstvo znanosti i obrazovanja je tijekom 2019. godine za potrebe financiranja udžbenika i pripadajućih nastavnih sredstava za učenike osnovnih i srednjih škola koji se školuju na jeziku i pismu nacionalnih manjina isplatilo ukupan iznos od **631.094,91 kune**, od toga je **318.940,70 kuna** utrošeno za financiranje udžbenika i pripadajućih dopunskih nastavnih sredstava za učenike koji se školuju na srpskom jeziku i ćirilicom pismu i **312.154,21 kuna** za financiranje udžbenika i pripadajućih dopunskih nastavnih sredstava za učenike koji se školuju na češkom jeziku i pismu. (Tablica 28.).

Tablica 28.

Nacionalna manjina	Manjinski nakladnik	Isplaćena sredstva u 2016.	Isplaćena sredstva u 2017.	Isplaćena sredstva u 2018.	Isplaćena sredstva u 2019.	Povećanje/ smanjenje u 2019. u odnosu na 2018.
Češka nacionalna manjina	Jednota, Daruvar	-	36.589,29	143.329,07	312.154,21	+ 168.825,14
Srpska nacionalna manjina	Prosvjeta, Zagreb Profil Klett d.o.o.	665.532,06	1.211.087,00	1.243.188,65	318.940,70	- 925.247,95
UKUPNO:		1.174.478,06	1.847.676,29	2.125.821,22	631.094,91	- 1.494.726,31

Učitelji i savjetnici u nastavi na jeziku i pismu nacionalnih manjina

Prema članku 10. Zakona o odgoju i obrazovanju na jeziku i pismu nacionalnih manjina nastavu u odgojno-obrazovnim ustanovama obavljaju učitelji pripadnici nacionalnih manjina i drugi koji u potpunosti vladaju jezikom manjine. U skladu sa zahtjevima škola Ministarstvo znanosti i obrazovanja odobrava zapošljavanje učitelja i stručnih suradnika za potrebe nastave na jeziku i pismu nacionalnih manjina te osigurava plaće za njihov rad.

Za potrebe nastave na jeziku i pismu nacionalnih manjina zaposleno je 8 stručnih savjetnika: u Agenciji za odgoj i obrazovanje zaposlena su 2 stručna savjetnika za talijansku nacionalnu manjinu s punim radnim vremenom (jedan je stručni savjetnik za razvoj nastave u cjelini, a drugi za nastavu talijanskog jezika), 2 savjetnika za srpsku nacionalnu manjinu s punim radnim vremenom i 1 savjetnik za mađarsku nacionalnu manjinu s pola radnog vremena. Ministarstvo znanosti i obrazovanja sufinancira rad 1 savjetnika za češku nacionalnu manjinu s pola radnog vremena, 1 savjetnika za slovačku nacionalnu manjinu s pola radnog vremena i 1 savjetnika za srpsku nacionalnu manjinu s pola radnog vremena.

U 2019. godini za plaće učitelja i nastavnika materinskog jezika za učenje materinskog jezika i kulture isplaćeno je ukupno **17.666.821,76 kuna**.

Stručno usavršavanje učitelja/nastavnika u nastavi na jeziku i pismu nacionalnih manjina kontinuirano se provodi, a stručno usavršavanje svih učitelja u nadležnosti je Agencije za odgoj i obrazovanje. Agencija za odgoj i obrazovanje javna je ustanova koja obavlja stručne i savjetodavne poslove u odgoju i obrazovanju.

U 2019. godini u organizaciji Agencije za odgoj i obrazovanje održano je ukupno 39 stručnih skupova i 12 savjetničkih posjeta za više od 954 odgajatelja, učitelja i nastavnika koji nastavu izvode na jeziku i pismu nacionalnih manjina.

Za talijansku nacionalnu manjinu održano je:

- 13 stručnih skupova s ukupno 280 sudionika za odgojitelje, učitelje razredne nastave, učitelje/nastavnike talijanskog jezika–materinski jezik, učitelje/nastavnike prirodoslovne i matematičke grupe predmeta, učitelje/nastavnike društvene grupe predmeta i značajnih za razvoj nacionalnog identiteta
- stručna usavršavanja u sklopu projekta Škola za život:
 - 2 stručna skupa u sklopu lipanjskog ciklusa stručnog usavršavanja 2019. za učitelje razredne nastave i za učitelje/nastavnike talijanskog jezika–materinski jezik (78 sudionika)
 - 2 stručna skupa u sklopu rujanskog ciklusa stručnog usavršavanja 2019. za učitelje razredne nastave i za učitelje/nastavnike talijanskog jezika–materinski jezik (74 sudionika)
 - 12 savjetničkih posjeta koja se vode kao stručno usavršavanje i namijenjena su svim učiteljima i nastavnicima škola na jeziku i pismu talijanske nacionalne manjine organizirani kao podrška frontalnoj primjeni Kurikularne reforme.

Za češku nacionalnu manjinu održano je:

- 12 stručnih skupova s ukupno 222 sudionika za odgojitelje, učitelje razredne nastave, učitelje/nastavnike češkog jezika–materinski jezik, učitelje/nastavnike prirodoslovne i matematičke grupe predmeta, učitelje/nastavnike društvene grupe predmeta i značajnih za razvoj nacionalnog identiteta.

Za srpsku nacionalnu manjinu održano je:

- 5 stručnih skupova s ukupno 209 sudionika za odgojitelje, učitelje razredne nastave, učitelje/nastavnike srpskog jezika–materinski jezik, učitelje/nastavnike prirodoslovne i matematičke grupe predmeta, učitelje/nastavnike društvene grupe predmeta i značajnih za razvoj nacionalnog identiteta
- Dani Vladana Desnice obilježavaju se od rujna do prosinca na više lokacija u Zagrebu

- odgojno-obrazovni radnici usavršavaju se u sklopu projekta Škola za život. Svi učitelji i nastavnici srpskog jezika su uključeni u Virtualnu učionicu za srpski jezik, a priključio se i veliki broj učitelja razredne nastave A i C modela.

Za mađarsku nacionalnu manjinu održana su:

- 2 stručna skupa s ukupno 47 sudionika za odgojitelje, učitelje razredne nastave, učitelje/nastavnike mađarskog jezika–materinski jezik, učitelje/nastavnike prirodoslovne i matematičke grupe predmeta, učitelje/nastavnike društvene grupe predmeta i značajnih za razvoj nacionalnog identiteta
- odgojno-obrazovni radnici usavršavaju se u sklopu projekta Škola za život.

Za učitelje koji rade u školama s većim brojem učenika pripadnika romske nacionalne manjine tijekom 2019. godine održano je:

- Stručno usavršavanje romskih suradnika pomagača i stručnih suradnika „Nastavak usavršavanja primjene prve pomoći, klimatske promjene i pripreme za izvanredne okolnosti“ s ukupno 17 sudionika
- IX. međunarodni znanstveni skup „Dijete i jezik danas - Dijete i jezični identitet“
- Stručno usavršavanje romskih suradnika pomagača i stručnih suradnika „Radionica budućnosti“ s ukupno 27 sudionika.

U okviru javnog poziva tijekom 2019. godine Agencija za odgoj i obrazovanje nije zaprimila zahtjev za odobravanje pomoćnih nastavnih sredstava za razrednu nastavu na jeziku i pismu nacionalnih manjina, a zahtjev srpske nacionalne manjine za odobravanje drugog obrazovnog materijala za predmetnu nastavu Agencije je odbila.

Ocjena stanja i preporuke

Na području odgoja i obrazovanja na jeziku i pismu nacionalnih manjina u Republici Hrvatskoj postignut je visok stupanj provedbe Ustavnog zakona o pravima nacionalnih manjina i uspješno se provodi obrazovanje učenika prema postojećim modelima obrazovanja (A, B i C).

Za školsku godinu 2019./2020. odobren je ustroj nastave po Modelu C u 4 osnovne škole, i to: za pripadnike ukrajinske nacionalne manjine u OŠ Silvija Strahimira Kranjčevića u Zagrebu, za pripadnike bošnjačke nacionalne manjine u OŠ Borovje u Zagrebu, za pripadnike ruske nacionalne manjine u OŠ Jabukovac u Zagrebu i za pripadnike slovenske nacionalne manjine u OŠ Klana u mjestu Klana.

Ministarstvo znanosti i obrazovanje tijekom 2019. godine donijelo je Odluke o donošenju kurikuluma za sljedeće predmete: Talijanski jezik za osnovnu školu i Talijanski jezik i književnost za srednju školu s nastavom na jeziku i pismu talijanske nacionalne manjine u Republici Hrvatskoj (Model A), Srpski jezik za osnovnu i srednju školu s nastavom na jeziku i ćirilicom pismu srpske nacionalne manjine u Republici Hrvatskoj (Model A), Češki jezik za osnovnu i srednju školu s nastavom na jeziku i pismu češke nacionalne manjine u Republici Hrvatskoj (Model A), Srpski jezik i kultura u osnovnim i srednjim školama u Republici Hrvatskoj (Model C) i Češki jezik i kultura u osnovnim i srednjim školama u Republici Hrvatskoj (Model C).

Pokrenut je postupak izrade i dorade kurikuluma za sljedeće predmete: Slovački jezik i kultura u osnovnim i srednjim školama u Republici Hrvatskoj (Model C), Mađarski jezik i književnost za osnovne i srednje škole u kojima se nastava izvodi na mađarskome jeziku u Republici Hrvatskoj (Model A), Mađarski jezik i kultura u osnovnim i srednjim školama u Republici Hrvatskoj (Model C) i Jezik i kultura romske nacionalne manjine u osnovnim i srednjim školama u Republici Hrvatskoj (model C). Kurikulumi koji se nalaze u postupku izrade i dorade bit će usvojeni tijekom 2020. godine.

U odnosu na prijenos osnivačkih prava s Vukovarsko-srijemske županije na općine, Ministarstvo znanosti i obrazovanja obavještava da je zaprimilo dopis Zajedničkog vijeća općina Vukovar vezano za prijenos osnivačkih prava osnovnih škola s Vukovarsko-srijemske županije na općine **Borovo, Negoslavci i Markušica** temeljem članka 96. Zakona o odgoju i obrazovanju u osnovnoj i srednjoj školi. Ministarstvo znanosti i obrazovanja u listopadu 2019. godine uputilo je Vukovarsko-srijemskoj županiji dopis s preporukom da na Dnevni red iduće županijske skupštine uvrsti zahtjeve za prijenos osnivačkih prava osnovnih škola na općine Borovo, Negoslavci i Markušica.

Odgoj i obrazovanje pripadnika romske nacionalne manjine

Provedbom mjera i aktivnosti za ispunjenje ciljeva *Nacionalne strategije za uključivanje Roma za razdoblje od 2013. do 2020. godine* postignut je daljnji napredak u području odgoja i obrazovanja djece pripadnika romske nacionalne manjine njihovim uključivanjem na svim razinama odgojno-obrazovnog sustava. Ministarstvo znanosti i obrazovanja kontinuirano poduzima napore za ostvarivanje definiranih zadataka i mjera, a imajući u vidu kompleksnost i sveobuhvatnost postavljenih ciljeva za unaprjeđenje obrazovanja pripadnika romske nacionalne manjine uključujući odgoj i obrazovanje djece u ranom djetinjstvu, ali i osnovnom, srednjem i sveučilišnom obrazovanju te obrazovanju odraslih.

S ciljem podizanja kvalitete i učinkovitosti obrazovanja djece pripadnika romske nacionalne manjine te osiguravanja stjecanja potrebnih znanja i vještina koje će omogućiti osobni razvoj učenika, kao i završavanje osnovnog obrazovanja s ciljem nastavka školovanja te smanjenja razlike između obrazovnih postignuća djece pripadnika romske nacionalne manjine u odnosu na prosječnu razinu obrazovnih postignuća svih učenika u osnovnoškolskom obrazovanju u Republici Hrvatskoj i u 2019. godini provodile su se aktivnosti na području odgoja i obrazovanja djece pripadnika romske nacionalne manjine.

Tijekom 2019. godine postignut je daljnji napredak na području obrazovanja uključivanjem djece i učenika romske nacionalne manjine na svim razinama obrazovnog sustava. Za djecu romske nacionalne manjine osigurava se uključivanje u programe predškolskog odgoja kako bi se premostio jaz između socijalno-ekonomske situacije u kojoj djeca romske nacionalne manjine žive i mogućnosti za njihovu uspješnu integraciju tijekom obveznog osnovnog obrazovanja. Uključivanje djece u programe predškolskog odgoja/predškole te program predškolskog odgoja/predškole daje dobre rezultate i upućuje na obvezu organiziranja predškolskih odgojnih skupina za svu djecu romske nacionalne manjine. Mjere odgovaraju potrebi osiguravanja pristupa kvalitetnom i uključivom obrazovnom sustavu u ranoj dječjoj dobi koje cilja na smanjenje početnih nejednakosti, eliminiranje diskriminacije, redukciju izazova s kojima se susreću djeca iz ranjivih društvenih skupina te promicanje emocionalnog, socijalnog, psihološkog i fizičkog razvoja sve djece.

Od 2013. godine, provedbom aktivnosti i mjera za ostvarenje ciljeva Nacionalne strategije za uključivanje Roma za razdoblje od 2013. do 2020. vidljivo je postizanje značajnih pozitivnih pomaka na području odgoja i obrazovanja pripadnika romske nacionalne manjine, a što je osobito vidljivo u ranom predškolskom odgoju i obrazovanju pripadnika romske nacionalne manjine.

Tablica 29.

Pripadnici romske nacionalne manjine	Rani predškolski odgoj i obrazovanje		Osnovno-školsko obrazovanje	Srednjo-školsko obrazovanje	Visokoškolsko obrazovanje	Obrazovanje odraslih
	Predškolski odgoj	Predškola				
Početak šk. god. 2017./2018.	488 270m/218ž	532 265m/267ž	5.134 2589m/2545ž	805 446m/359ž	19 11m/8ž	382 258m/124ž
Početak šk. god. 2018./2019.	515 233m/282ž	478 253m/225ž	4.983 2.496m/2.487ž	760 401m/359ž	22 14m/8ž	475 291m/184ž
Početak šk. god. 2019./2020.	593 316m/277ž	578 304m, 274ž	4.637 2.313m/2324ž	721 368m/353ž	25 12m/13ž	259 119m/140ž

Rani predškolski odgoj i obrazovanje

Za djecu pripadnike romske nacionalne manjine osigurava se uključivanje u programe predškolskog odgoja. Ako u pojedinoj sredini ne postoji mogućnost uključivanja u integrirane uvjete predškolskog odgoja u redovitoj predškolskoj ustanovi, osigurava se program predškole tj. program pripreme za polazak u osnovnu školu koji se najčešće ostvaruje u osnovnim školama, a dijelom i u predškolskim ustanovama.

Program predškole tj. program pripreme za osnovnu školu pokazao se prijeko potreban za romsku populaciju predškolske dobi, daje dobre rezultate i upućuje na obvezu organiziranja predškolskih odgojnih skupina za svu romsku djecu kao pripremu za uključivanje u odgojno-obrazovni sustav, a osobito u sredinama gdje nema kapaciteta za integrirani predškolski odgoj.

U odnosu na opravdanost programa predškole za stjecanje jezičnih kompetencija opće je poznato da sve novije teorije obrazovanja upućuju na to da je izuzetno važno što ranije uključivanje sve djece u programe predškolskog odgoja da bi se postiglo što uspješnije obrazovanje tijekom osnovne škole i kasnije. To se osobito odnosi na romsku nacionalnu manjinu koja živi u socijalno otežanim uvjetima te stoga djeca pripadnici romske nacionalne manjine ne mogu imati jednako polazište kao djeca koja žive u socijalno naprednijim uvjetima života. Zato djecu pripadnike romske nacionalne manjine treba uključivati u rani predškolski odgoj što je moguće ranije kako bi se premostio jaz između njihovih socijalnih uvjeta života i očekivane uspješnosti tijekom obrazovanja.

Početakom 2019./2020. pedagoške godine u programe predškolskog odgoja i predškole uključeno je 1.171 (620m, 551ž) djece, a od toga 593 (316m, 277ž) predškolskim odgojem te 578 (304m, 274ž) predškolo dok je početkom 2018./2019. godine bilo uključeno ukupno 993 (486m, 507ž) djece od čega 515 (233m, 282ž) predškolskim odgojem te 478 (253m, 225ž) predškolo.

Iz Državnog proračuna, u 2019. godini utrošeno je za predškolski odgoj/predškolu ukupno **3.840.749,60 kuna** od toga **2.122.484,80 kuna** za predškolski odgoj i **1.718.264,80 kune** za predškolu.

Osnovnoškolsko obrazovanje

Početkom 2018./2019. u osnovnoškolsko obrazovanje bilo je uključeno 4.983 (2.496m/2.487ž) dok je početkom 2019./2020. školske godine uključeno 4.637 (2.313m, 2.324ž) učenika. Podaci o broju učenika koji napuštaju osnovno obrazovanje nakon višekratnih ponavljanja pokazuju da je završnost osnovnog obrazovanja na niskoj razini. Tako je tijekom 2018./2019. školske godine školovanje prekinulo 120 (63m/57ž) učenika. U ukupan zbroj onih koji su prekinuli školovanje uključeni su i učenici koji su navršili 15 godina života, a nisu završili osnovnu školu.

Kada je u pitanju ponavljanje razreda, podaci pokazuju da je početkom 2019./2020. školske godine bilo 266 (166m/100ž) učenika ponavljača dok ih je početkom 2018./2019. školske godine bilo 339 (217m/122ž).

U osnovnim školama zaposleno je 23 suradnika pomagača (10m/13ž) i njihov rad se financira iz državnog proračuna. Stručno usavršavanje romskih pomagača i stručnih suradnika u osnovnim školama s ciljem podizanja kvalitete i učinkovitosti obrazovanja djece pripadnika romske nacionalne manjine nastavljeno je i u 2019. godini.

Prema izvješću Agencije za odgoj i obrazovanje u 2019. godini nastavljeno je stručno usavršavanje učitelja, stručnih suradnika i suradnika pomagača. Učitelji, stručni suradnici pedagozi i suradnici pomagači u osnovnim školama putem stručnih usavršavanja opremljeni su znanjem i metodama kojima će uspješnije upravljati različitostima u razredu, upoznati se s različitim anti-diskriminacijskim pristupima poučavanja, moći će u okviru školskog kurikulumu planirati mjere za pružanje podrške učenicima koji su u riziku od ranog napuštanja školovanja, ovladat će strategijama upotrebe inkluzivnih metoda radi prevencije ranog napuštanja školovanja, prepoznavat će i analizirati funkcioniranje dinamike odnosa u različitim tipovima obitelji s naglaskom specifičnosti suradnje stručnog suradnika pedagoga s disfunkcionalnim obiteljima, razvijati partnerstvo roditelja i škole te definirati oblike suradnje s djelatnicima Centra za socijalnu skrb.

Osposobljavanje i usavršavanje suradnika pomagača:

- Stručno usavršavanje romskih suradnika pomagača i stručnih suradnika; Tema: Nastavak usavršavanja primjene prve pomoći, klimatske promjene i pripreme za izvanredne okolnosti, 22. veljače 2019., Čakovec, III. OŠ Čakovec, 17 sudionika
- IX. međunarodni znanstveni skup: Dijete i jezik danas - Dijete i jezični identitet, 12. 9. 2019., Osijek, 50 sudionika; Ciljevi skupa: Upoznati se s istraživanjima razvoja i poticanja djetetova jezičnoga identiteta i višejezičnosti u Hrvatskoj i svijetu, razvijanja jezičnog identiteta u kontekstu formalnoga obrazovanja/ obrazovnoga sustava/obrazovne politike i u kontekstu nacionalnog identiteta te s jezičnim identitetom u književnosti za djecu.
- Stručno usavršavanje romskih suradnika pomagača i stručnih suradnika; Tema: Radionica budućnosti; Vrijeme održavanja: 7. studenoga 2019. od 10 do 16 h; Mjesto održavanja: Čakovec, III. OŠ Čakovec, 27 sudionika

Poučavanje o holokaustu i sprječavanju zločina protiv čovječnosti:

- Holokaust kao početna točka, 8. siječnja 2019., Beograd (Srbija), 15 sudionika
- Učenje i poučavanje o holokaustu i sprečavanju zločina protiv čovječnosti, 29. siječnja 2019., Pula, 50 sudionika
- Holokaust kao početna točka II., 9. srpnja 2019., Trst (Italija), Sveučilište u Trstu, 14 sudionika.

Ministarstvo znanosti i obrazovanja osigurava učenje hrvatskoga jezika tj. osigurava učiteljima razredne nastave i hrvatskog jezika prekovremeni rad za pružanje posebne pomoći učenju hrvatskog jezika za učenike koji ne znaju ili nedovoljno poznaju hrvatski jezik, a koji rade s učenicima romske nacionalne manjine te se osigurava produženi boravak za učenike pripadnike romske nacionalne manjine. Osiguranje produženog boravka iznimno je važno kao preduvjet uspješnog završetka osnovnog obrazovanja učenika romske nacionalne manjine te je ostvaren znatan napredak djece na području učenja jezika, stjecanja higijenskih navika i socijalizacije djece.

Za odgojno-obrazovne programe, izvanučioničku nastavu, smještaj u dom, produženi boravak i plaće romskih pomagača u 2019. godini isplaćeno je ukupno **3.455.949,76 kuna**.

Srednjoškolsko obrazovanje

Iako je veći broj učenika koji nastavljaju obrazovanje u trogodišnjim srednjoškolskim programima u odnosu na broj učenika u četverogodišnjim programima, vidljiv je porast i broja učenika upisanih u prve razrede četverogodišnjih škola. Također je vidljivo da se učenici ispisuju iz škole, tj. napuštaju srednjoškolsko obrazovanje.

U srednjoškolske programe početkom 2019./2020. školske godine uključeno je 721 (368m/353ž) učenika pripadnika romske nacionalne manjine. Od toga je 209 učenika (112m/97ž) upisano u prve razrede 3-godišnjih strukovnih škola, a 29 učenika (9m/20ž) u prve razrede 4-godišnjih strukovnih škola.

Početkom 2019./2020. školske godine od ukupno 721 (368m/353ž) učenika bilo je 59 (39m/20ž) učenika ponavljača.

Ministarstvo znanosti i obrazovanja stipendira sve redovite učenike srednjih škola koji su pripadnici romske nacionalne manjine u iznosu od **7.000,00 kuna** godišnje po učeniku, odnosno **700,00 kuna** mjesečno tijekom nastavne godine. Za učenike koji ponavljaju razred iznos mjesečne stipendije je **300,00 kuna** mjesečno. Za dobivanje stipendije pretpostavka je izjašnjavanje pripadnosti romskoj nacionalnoj manjini, što inače nije obvezno.

Broj učenika kojima je osigurana stipendija je 628 (325m/303ž) u školskoj godini 2018./2019. U 2019. godini iz Državnog proračuna za isplatu stipendija učenicima srednjih škola utrošeno je **3.764.200,00 kuna**.

Ministarstvo znanosti i obrazovanja sufinancira i smještaj učenika romske nacionalne manjine u učeničke domove. Tako je u 2019. godini iz Državnog proračuna utrošeno **122.528,82 kune** za osiguravanje smještaja u učeničke domove što je, uz stipendije, jedan od preduvjeta za povećanje broja romskih učenika oba spola koji uspješno završavaju srednju školu.

Visoko obrazovanje

Kako bi se smanjila razlika između prosječnog obuhvata i završnosti visokog obrazovanja pripadnika romske nacionalne manjine u odnosu na prosječni obuhvat i završnost visokog obrazovanja na razini Republike Hrvatske u cilju izjednačavanja mogućnosti za stjecanje znanja i sposobnosti za rad i nastavak školovanja - do 2020. godine nužno je povećati broj pripadnika romske nacionalne manjine koji završavaju visoko obrazovanje te onih koji nastavljaju poslijediplomski studij. U odnosu na navedeno, Nacionalni plan za unaprjeđenje socijalne dimenzije visokog obrazovanja u Republici Hrvatskoj 2019. - 2021. predviđa unaprjeđenje pristupa visokom obrazovanju kao i povećanje stope završnosti.

Ministarstvo znanosti i obrazovanja osigurava stipendije svim studentima pripadnicima romske nacionalne manjine koji je zatraže uz pretpostavku da se izjašnjavaju kao pripadnici romske nacionalne manjine. Od 2019./2020. stipendija iznosi 1.300,00 kuna mjesečno tijekom deset mjeseci, odnosno 13.000,00 kuna godišnje. U akademskoj godini 2018./2019. dodijeljena je stipendija za 25 (12m/13ž) studenata pripadnika romske nacionalne manjine U 2019. godini iz Državnog proračuna za studentske stipendije utrošeno je **205.000,00 kuna**.

Obrazovanje odraslih

U Republici Hrvatskoj kontinuirano se radi na povećanju obuhvata odraslih pripadnika romske nacionalne manjine programima opismenjavanja, obrazovanja i osposobljavanja kroz cijelo opće i strukovno obrazovanje, a s ciljem razvijanja individualnih potencijala i jačanja kapaciteta i kompetencija za postizanje veće konkurentnosti na tržištu rada i trajnog zapošljavanja te povećanje društvene uključenosti i aktivnog sudjelovanja pripadnika romske nacionalne manjine u svim područjima suvremenog života.

U programe obrazovanja odraslih u 2019. godini bilo je uključeno 259 (119m/140ž) pripadnika romske nacionalne manjine. Ukupan iznos sredstava utrošenih za aktivnosti opismenjavanja i osposobljavanja za prvo zanimanje u 2019. godini je **557.100,00 kuna**.

Osim svega navedenog Ministarstvo znanosti i obrazovanja i u 2019. godini sufinanciralo je i tisak Hrvatsko-romskog rječnika, obilježavanje Svjetskog dana romskog jezika, obilježavanje Svjetskog dana Roma, Međunarodnog dana sjećanja na romske žrtve genocida u Drugom svjetskom ratu/Samudaripen, u ukupnom iznosu od **75.000,00 kuna**. Također, u 2019. godini nastavljena je provedba projekta Programaska, stručna i financijska potpora djeci i učenicima pripadnicima romske nacionalne manjine.

Ministarstvo znanosti i obrazovanja i nadalje će provedbom posebnih mjera i aktivnosti ulagati napore za osiguravanjem kvalitetnog i inkluzivnog obrazovanja djece pripadnika romske nacionalne manjine, a imajući u vidu kompleksnost i sveobuhvatnost svih resursa, ali i angažman svih dionika koji je nužno potreban za ostvarivanje postavljenih ciljeva.

IV. PRAVO NA OČITOVANJE SVOJE VJERE I OSNIVANJE VJERSKIH ZAJEDNICA

Ugovorima o pitanjima od zajedničkog interesa, potpisanim s vjerskim zajednicama navedenima u Tablici 1., Republika Hrvatska obvezala se davati godišnje iz državnog proračuna Republike Hrvatske iznose koji se izračunavaju na temelju umnoška broja parohija ili koeficijenta, utvrđenog navedenim ugovorima, i bruto osnovice za izračun plaća javnih i državnih službenika i namještenika.

Sredstva koja su sukladno ugovorima o pitanjima od zajedničkog interesa potpisanim s vjerskim zajednicama, planirana u državnom proračunu Republike Hrvatske osigurana su u razdjelu 020 Vlada Republike Hrvatske, Glava 91 Ured Komisije aktivnost A 872003 - Poticaji prema ugovorima Vlade Republike Hrvatske i vjerskih zajednica.

Izvršenje Državnog proračuna Republike Hrvatske na razdjelu 020 Vlada Republike Hrvatske, Glava 91 Ured Komisije aktivnost A 872003 - Poticaji prema ugovorima Vlade Republike Hrvatske i vjerskih zajednica za 2019. godinu iznosilo je ukupno 21.979.741,00 kuna. Navedeni ukupni iznos isplaćen je iz Državnog proračuna Republike Hrvatske u 2019. godini 19 vjerskih zajednica s kojima je Vlada Republike Hrvatske sklopila ugovore o pitanjima od zajedničkog interesa, od čega 72,07 % otpada na one vjerske zajednice koje su obuhvaćene i Ustavnim zakonom o pravima nacionalnih manjina.

Uvećanje isplaćenih iznosa u 2019. godini u odnosu na 2018. godinu je rezultat povećanja iznosa osnovice za izračun plaća državnih službenika i namještenika, te osnovice za službenike i namještenike u javnim službama.

Financijski pokazatelji za 2019. godinu (u odnosu na 2018. godinu) daju se u Tablici 1.

Tablica 1. Pregled financijskih potpora za razdoblje 2018. - 2019.

Vjerske zajednice	2018.	2019.
Srpska pravoslavna crkva u Hrvatskoj	10.246.710,60 kn	10.624.477,00 kn
Islamska zajednica u Hrvatskoj	3.122.807,04 kn	3.237.936,00 kn
Koordinacija židovskih općina u Republici Hrvatskoj	585.526,32 kn	607.113,00 kn
Židovska vjerska zajednica Bet Israel	433.723,20 kn	449.713,00 kn
Bugarska pravoslavna crkva u Hrvatskoj	168.067,74 kn	174.264,00 kn
Makedonska pravoslavna crkva u Hrvatskoj	721.064,82 kn	747.649,00 kn
UKUPNO:	15.277.899,70 kn	15.841.152,00 kn

U Republici Hrvatskoj dosegnuta je visoka razina prava na očitovanje svoje vjere, kao i prava na osnivanje vjerskih zajednica zajedno s drugim pripadnicima te vjere. U narednoj godini će se u okviru financijskih mogućnosti sredstvima iz državnog proračuna sufinancirati vjerske zajednice.

V. PRISTUP SREDSTVIMA JAVNOG PRIOPĆAVANJA

Fond za poticanje pluralizma i raznovrsnosti elektroničkih medija, sukladno članku 63. Zakona o elektroničkim medijima („Narodne novine“, br. 153/09., 84/11., 94/13. i 136/13. - ispravak) je Fond Agencije za elektroničke medije, a izvor financijskih sredstava Fonda, sukladno navedenom Zakonu, su sredstva osigurana od 3 % mjesečno ukupno prikupljenih sredstava na ime pristojbe Hrvatske radiotelevizije.

Sukladno Zakonu o elektroničkim medijima, jedna od kategorija Fonda za koju pružatelji medijskih usluga mogu prijavljivati programe je kategorija *Nacionalne manjine u Republici Hrvatskoj*. Agencija je krajem 2018. godine te početkom 2019. raspisala tri javna natječaja za raspodjelu sredstava Fonda. Za Fond 1/18, 1/19 i 2/19 sredstva su dodijeljena za 2019. i 2020. godinu.

Nakladnicima televizije i radija, neprofitnim pružateljima elektroničkih publikacija te neprofitnim proizvođačima audiovizualnog programa za kategoriju programa *Nacionalne manjine u Republici Hrvatskoj* dodijeljeno je ukupno 1.759.173,77 kuna za 2019. godinu. Od tog iznosa dodijeljeno je 740.680,08 kuna za ukupno 29 radio emisija na navedenu temu, 213.173,75 kuna za četiri projekta elektroničkih publikacija koje se odnose na nacionalne manjine, 766.773,58 kuna za ukupno šest televizijskih emisija te 38.546,36 kuna za program jednog neprofitnog proizvođača audiovizualnog programa.

Tablični pregled navedenih emisija/sadržaja koji sadrži naziv pružatelja medijske usluge, financirane emisije iz kategorije *Nacionalne manjine u Republici Hrvatskoj* te iznos sredstva koja su dodijeljena za 2019. godinu nalazi se u prilogu ovoga Izvješća – Prilog 4.

S ciljem promicanja važnosti medijske pismenosti od 8. do 12. travnja 2019. godine održani su 2. Dani medijske pismenosti. Projekt se održava pod pokroviteljstvom Ministarstva kulture i medija i Ministarstva znanosti i obrazovanja. Brojni vrtići, osnovne i srednje škole, fakulteti, knjižnice, kina, mediji, udruge i druge ustanove organizirali su u tom razdoblju predavanja, radionice, filmske projekcije, panel diskusije i druge aktivnosti za djecu, mlade i odrasle. Ukupno je organizirano više od 260 događanja u 89 gradova i mjesta diljem Hrvatske. Glavna tema 2. Dana medijske pismenosti bila je *Poštujmo sebe i druge u medijima/medijskom prostoru*, kroz koju je cilj bio informirati i educirati javnost i medije o utjecaju i posljedicama govora mržnje, netolerancije u javnom govoru kroz različite medije i društvene mreže te lažnih vijesti (tkz. fake news) koji zauzimaju sve veći prostor na različitim medijskim platformama, a to je posebno izraženo u onim medijima koji imaju mogućnost dvosmjerne komunikacije. Detaljnije informacije i obrazovni materijali koji su za tu prigodu izrađeni dostupni su na mrežnoj stranici Agencije za elektroničke medije <https://www.medijskapismenost.hr/dani-medijske-pismenosti-2019/>

Vezano uz održane stručne skupove, Agencija je u suradnji s Pravosudnom akademijom 29. svibnja 2019. godine organizirala konferenciju na temu *Odnos medija i pravosuđa - granice slobode govora i reguliranje govora mržnje*. U radu konferencije sudjelovalo je 68 sudionika iz redova pravosudnih dužnosnika, predstavnika elektroničkih i pisanih medija te odvjetnika. Predavači su temu odnosa medija i pravosuđa, odnosno granice između slobode govora i reguliranja govora mržnje obradili s nekoliko aspekata: od pozicije medijske industrije i javne uloge medija, važnosti medijske pismenosti, regulacije govora mržnje i dezinformacija, Preporuka i dokumenata Vijeća Europe i Europske unije vezano uz medijske slobode i zaštitu novinara do slobode govora i govora mržnje u nacionalnom pravosuđu.

Agencija je također u suradnji s Hrvatskim helsinškim odborom za ljudska prava, 22. listopada 2019. godine, organizirala Okrugli stol pod nazivom: *Predrasude i mržnja - izazovi društvu i vjerskim zajednicama*, na kojem su predstavljeni rezultati istraživanja provedenog u sklopu projekta „Tolerancija i religioznost studenata“. Također, u suradnji s Veleposlanstvom Francuske Republike u Republici Hrvatskoj, Zakladom Friedrich Ebert i Hrvatskim novinarskim društvom 27. studenoga 2019. godine organizirana je međunarodna konferencija pod nazivom *Suzbijanje dezinformacija u eri digitalnih medija*. Cilj konferencije bila je razmjena iskustava i najboljih praksi koje se provode u različitim državama u svrhu borbe protiv širenja i utjecaja dezinformacija. Fokus je bio na području regulacije, medijske i informacijske pismenosti te istraživanja i provjere činjenica.

Ured za ljudska prava i prava nacionalnih manjina u suradnji sa Savjetom za nacionalne manjine održao je, 5. lipnja 2019. godine u Opatiji, seminar pod nazivom „Mediji i nacionalne manjine u Republici Hrvatskoj - Zaštita manjina i uloga medija u demokratizaciji hrvatskog društva“. Ostvarivanje prava nacionalnih manjina na pristup javnim medijima od presudnog je značaja za promicanje ravnopravnosti manjina, stvaranje tolerancije i promicanje suživota s većinskim narodom i očuvanja kulturnog identiteta. Mediji su dužni doprinosti promicanju i poštivanju temeljnih ljudskih prava i sloboda, razumijevanju, poštivanju različitosti, demokratskim dosezima i razvijanju kulture dijaloga kako bi nacionalne manjine postale prihvaćene u društvu kao ravnopravni članovi i subjekti društvenih događanja. Na seminaru se raspravljalo o pitanjima zastupljenosti manjinskih tema u programima radija i televizije na državnoj, regionalnoj i lokalnoj razini kao i tiskanim medijima te važnosti uloge medija u očuvanju društveno-kulturnih vrijednosti manjinskoga identiteta, a glavni naglasci su stavljeni na suzbijanje stereotipa i govora mržnje u medijskom prostoru te razvijanju tolerancije i osjetljivosti na pojave diskriminacije i nepoštivanja ustavnih i zakonskih prava pripadnika nacionalnih manjina u hrvatskome društvu.

Kao primjer dobre prakse na lokalnoj razini ističu se aktivnosti i dobra komunikacija vijeća i predstavnika nacionalnih manjina Grada Zagreba te manjinskih udruga s lokalnim radijskim i televizijskim postajama. Vijeća i predstavnici te Koordinacija vijeća i predstavnika nacionalnih manjina Grada Zagreba su u svojim programima rada u 2019. planirali i proveli ukupno 314 aktivnosti. Ističe se nastavak dobre suradnje i u 2019. godini sa sljedećim medijima: HRT na kojem su prikazivane emisije o aktivnostima nacionalnih manjina i njihovim događanjima: Prizma, Manjinski mozaik, Dobro jutro Hrvatska i regionalne informativne emisije; Z1 televizija; Jabuka TV; Laudata TV; radio postaje: Radio Kaj, Radio Sljeme, Radio Martin, Radio Antena, Treći program Hrvatskog radija; portali: mojzagreb.info i portal Rotor.

Koordinacija vijeća i predstavnika nacionalnih manjina Grada Zagreba podupire uređivanje portala „nacionalne manjine“ (www.nacionalnemanjine.hr) koji je postao prepoznatljiva web stranica za redovito praćenje i izvještavanje o manjinskim temama i događajima u Zagrebu i okolici te cijeloj Hrvatskoj.

VI. KULTURNA AUTONOMIJA

Ministarstvo kulture i medija kontinuirano i sustavno osigurava i potiče kulturnu autonomiju nacionalnih manjina kroz koju pripadnici nacionalnih manjina ostvaruju svoje kulturne i umjetničke slobode u svim aspektima kulturno-umjetničkog stvaralaštva i djelatnosti, kroz koje mogu razvijati i promicati svoj kulturni i nacionalni identitet, ali ostvaruju i aktivan i ravnopravan doprinos kulturnom životu.

Ministarstvo kulture i medija će i u narednom razdoblju objavljivati Pozive za predlaganje programa javnih potreba u kulturi, u sklopu kojih će sukladno svome djelokrugu i osiguranim sredstvima sufinancirati programe nacionalnih manjina i time ispunjavati svoju ustavnu i zakonsku obvezu očuvanja njihovog nacionalnog identiteta.

U pravitku ovoga Izvješća nalazi se detaljan pregled sufinanciranih programa u 2019. godini, s pozicije Ministarstva kulture i medija (Prilog 5.).

Ostvarivanju programa kulturne autonomije doprinosi i sufinanciranje programa udruga i ustanova nacionalnih manjina iz sredstava državnog proračuna putem Savjeta za nacionalne manjine. U 2019. godini putem Savjeta, programi za ostvarivanje kulturne autonomije, financijska pomoć sukladno bilateralnom ugovoru s Talijanskom Republikom, troškovi informacijskog sustava - internetske aplikacije za podnošenje izvješća udruga i ustanova nacionalnih manjina i ostali troškovi programa kulturne autonomije nacionalnih manjina financirani su iznosom od 36.005.157,00 kuna. U pravitku ovoga Izvješća nalazi se pregled sredstava raspoređenih udrugama i ustanovama nacionalnih manjina putem Savjeta iz područja kulturne autonomije za 2019. godinu (Prilog 6.).

Financiranje programa nacionalnih manjina u 2019. godini putem Ministarstva kulture i medija

Putem Ministarstva kulture i medija u 2019. godini za potrebe nacionalnih manjina iz Državnog proračuna Republike Hrvatske odobrena su sredstava u ukupnom iznosu od 14.584.273,20 kuna i to za:

- plaće i materijalne troškove - 1.648.362,20 kuna
- programe investicijske potpore - 2.000.000,00 kuna
- glazbenu djelatnost i kulturno - umjetnički amaterizam - 79.000,00 kuna
- knjižničnu, izdavačku djelatnost i otkup knjiga - 173.680,00 kuna
- izdavačku kuću Edit - 1.300.000,00 kuna
- vizualnu djelatnost - 32.500,00 kuna
- međunarodnu kulturnu suradnju - 170.500,00 kuna
- zaštitu kulturne baštine - 9.180.231,00 kuna.

Plaće i materijalni troškovi (središnje knjižnice)

Za materijalne rashode za nacionalne manjine Ministarstvo kulture i medija je u 2019. godini izdvojilo 175.000,00 kuna. Za plaće za nacionalne manjine Ministarstvo je u 2019. godini izdvojilo 1.473.362,20 kuna. Sredstva za plaće i materijalne troškove osigurana su u ukupnom iznosu od 1.648.362,20 kuna, plaćena s pozicije A784002 - Matične službe knjižnica (Tablica 1.).

Tablica 1.

KNJIŽNICA	PLAĆE	MATERIJALNI TROŠKOVI
Gradska i sveučilišna knjižnica Osijek, Središnja knjižnica Austrijanaca	104.393,62 kn	15.000,00 kn
Gradska knjižnica Beli Manastir, Središnja knjižnica Mađara u RH	105.791,07 kn	15.000,00 kn
Gradska knjižnica „Ivan Goran Kovačić“ Karlovac, Središnja knjižnica Slovenaca u RH	133.257,91 kn	15.000,00 kn

Gradska knjižnica i čitaonica Pula, Središnja knjižnica Talijana u RH	119.762,85 kn	15.000,00 kn
Knjižnice grada Zagreba, Knjižnica Bogdana Ogrizovića, Središnja knjižnica Albanaca u RH	118.777,51 kn	15.000,00 kn
Knjižnice grada Zagreba, Središnja knjižnica Rusina i Ukrajinaca u RH	122.675,47 kn	15.000,00 kn
Pučka knjižnica i čitaonica Daruvar, Središnja knjižnica za češku manjinu u RH	123.176,30 kn	15.000,00 kn
Narodna knjižnica i čitaonica Vlado Gotovac Sisak, Središnja knjižnica za Bošnjake u RH	90.469,82 kn	15.000,00 kn
Srpsko kulturno društvo „Prosvjeta“, Središnja knjižnica Srba u RH	222.822,95 kn	40.000,00 kn
Hrvatska narodna knjižnica Našice, Središnja knjižnica Slovaka	332.234,70 kn	15.000,00 kn
Ukupno	1.473.362,20 kn	175.000,00 kn

Programi investicijske potpore

U 2019. godini Ministarstvo kulture i medija je za programe investicijske potpore izdvojilo sredstva u ukupnom iznosu od 2.000.000,00 kuna za ukupno 5 programa. Dva programa odnose se na Slovence u iznosu od 600.000,00 kuna, jedan program odnosi se na Čehe u iznosu od 200.000,00 kuna, dok se preostala dva programa odnose na Srbe u iznosu od 1.200.000,00 kuna. Sredstva za ove programe Ministarstvo kulture i medija osiguralo je na poziciji K565018 - Izgradnja, održavanje i opremanje ustanova kulture.

Kulturno umjetnički amaterizam/glazba i glazbeno scenske umjetnosti

U 2019. godini Ministarstvo kulture i medija financiralo je pet programa u ukupnom iznosu od 79.000,00 kuna. Kroz programe kulturno-umjetničkog amaterizma osigurana su sredstva za četiri programa u iznosu od 64.000,00 kuna i to za 6. Istarski festival multikulturalnosti - manifestacija koja je okupila nacionalne manjine s područja Istarske županije s ciljem promocije suživota u organizaciji Upravnog odjela za talijansku nacionalnu manjinu Istarske županije (18.000,00 kuna). Jedan program SKD Prosveta za 13. Međunarodnu smotru folkloru nacionalnih manjina (11.000,00 kuna), jedan program u organizaciji Općine Lipovljani za program Manifestacija nacionalnih manjina Hrvatske (20.000,00 kuna) te jedan program u organizaciji Saveza Čeha u Republici Hrvatskoj (15.000,00 kuna). U glazbenoj i glazbeno-scenskoj djelatnosti osigurana su sredstva za program Hrvatsko-izraelskog društva - Glazbene večeri u Kulturnom centru „Šalom“ (15.000,00 kuna). Sredstva za navedene programe osigurana su u proračunu Ministarstva kulture i medija na aktivnosti A565030 - Programi kazališne i glazbeno scenske djelatnosti.

Knjižnična, izdavačka djelatnost i otkup knjiga

U sklopu knjižnične djelatnosti osigurana su sredstva kroz programe nabave knjižne i neknjižne građe za središnje knjižnice nacionalnih manjina u ukupnom iznosu od 125.000,00 kuna te kroz programe Akcija i manifestacija u knjižničnoj djelatnosti za središnje knjižnice nacionalnih manjina u ukupnom iznosu od 5.000,00 kuna za SKD „Prosvjeta“, Središnja knjižnica Srba u RH - program 70 godina Centralne biblioteke Srpskog kulturnog društva „Prosvjeta“ u iznosu od 5.000,00 kuna - Programi su financirani s aktivnosti A781003 - Programi knjižnične djelatnosti.

Ministarstvo kulture i medija dalo je potporu izdavačkoj kući Edit iz Rijeke (talijanska nacionalna manjina) u iznosu od 1.300.000,00 kuna, Sredstva za ovaj program osigurana su u okviru proračuna Ministarstva kulture i medija na poziciji A729024 - Potpora izdavačkoj kući Edit.

Za otkup knjiga u 2019. godini Ministarstvo kulture i medija izdvojilo je 43.680,00 kuna za tri programa romske nacionalne manjine i jedan Židovske nacionalne manjine. Otkup knjiga je financiran s aktivnosti A781002 - Izdavačka djelatnost.

Vizualne umjetnosti

U 2019. godini u sklopu vizualne djelatnosti Ministarstva kulture i medija financirano je ukupno 4 programa nacionalnih manjina u iznosu od 32.500,00 kuna, tri programa za židovsku nacionalnu manjinu i jedan za srpsku nacionalnu manjinu. Programi vizualnih umjetnosti financirani su s aktivnosti A565027.

Međunarodna kulturna suradnja

U sklopu međunarodne kulturne suradnje Ministarstvo kulture i medija financiralo je 11 programa u iznosu od 170.500,00 kuna, za romsku nacionalnu manjinu osigurana su sredstva za 6 programa te po 2 programa za slovačku nacionalnu manjinu i za češku nacionalnu manjinu te jedan program za crnogorsku nacionalnu manjinu. Sredstava za programe međunarodne kulturne suradnje osigurana su u okviru proračuna Ministarstva kulture i medija na poziciji A565035 - Međunarodna kulturna suradnja.

Zaštita kulturne baštine

U 2019. godini Ministarstvo kulture i medija odobrilo je ukupno 84 programa na području zaštite kulturne baštine u ukupnom iznosu od 9.180.231,00 kuna. Od toga se na Zaštitu nepokretnih spomenika kulture odnosi 70 programa (83,3 %) u ukupnom iznosu od 8.794.500,00 kuna. Od ukupnog broja programa Zaštite nepokretnih spomenika kulture 63 programa odnosi se na srpsku manjinu (7.665.000,00 kuna), 4 na mađarsku manjinu (920.000,00 kuna) i 3 na židovsku manjinu (209.500,00 kuna). Sredstva za ove programe osigurana su u proračunu Ministarstva kulture i medija na aktivnosti A565010 Zaštitni radovi na nepokretnim spomenicima kulture.

Za Zaštitu pokretnih spomenika kulture odobrena su sredstva u ukupnom iznosu od 322.731,00 kuna, i to 300.231,00 kuna za 9 programa srpske nacionalne manjine te 22.500,00 kuna za 2 program za židovsku manjinu. Sredstva za ove programe osigurana su u proračunu Ministarstva kulture i medija na poziciji A565036 Zaštita pokretnih spomenika kulture. Za zaštitu arheološke baštine isplaćena su sredstva za 1 program, u iznosu od 30.000,00 kuna. Program se odnosi na srpsku nacionalnu manjinu.

Za program nematerijalne baštine isplaćena su sredstva za 2 program, i to za rumunjsku nacionalnu manjinu, u iznosu od 33.000,00 kuna.

Programi zaštite i očuvanja kulturnih dobara nacionalnih manjina u 2019. godini:

Tablica 2.

Programska djelatnost	Broj odobrenih programa	Odobrena sredstva
Nepokretna kulturna dobra	70	8.794.500,00 kn
Pokretna kulturna dobra	11	322.731,00 kn
Arheološka baština	1	30.000,00 kn
Nematerijalna baština	1	33.000,00 kn
UKUPNO	84	9.180.231,00 kn

Tablica 3.

PROGRAMSKA DJELATNOST	NACIONALNA MANJINA									
	SRBI		MAĐARI		ŽIDOVI		RUMUNJI		UKUPNO	
	Broj programa	Iznos u kn	Broj programa	Iznos u kn	Broj programa	Iznos u kn	Broj programa	Iznos u kn	Broj programa	Iznos u kn
Nepokretni	63	7.665.000,00	4	920.000,00	3	209.500,00			70	8.794.500,00
Pokretni	9	300.231,00			2	22.500,00			11	322.731,00
Arheologija	1	30.000,00							1	30.000,00
Nematerijalna							2	33.000,00	2	33.000,00
Etnografska baština										
UKUPNO	73	7.995.231,00	4	920.000,00	5	232.000,00	2	33.000,00	84	9.180.231,00

Usporedba financijskih podataka za 2018. i 2019. godinu

Tablica 4.

Djelatnost	2018. g. iznos u kn	2019. g. iznos u kn
Plaće i materijalni troškovi	1.751.567,46	1.648.362,20
Zaštita kulturne baštine	8.246.011,45	9.180.231,00
Programi investicijske potpore	2.400.000,00	2.000.000,00
Glazbena djelatnost i kulturno-umjetnički amaterizam	50.000,00	79.000,00
Knjižnična, izdavačka djelatnost i otkup knjiga	98.980,00	173.680,00
Izdavačka kuća Edit	1.300.000,00	1.300.000,00
Vizualna djelatnost i međunarodna kult. suradnja	126.800,00	203.000,00
UKUPNO	13.973.358,91	14.584.273,20

Putem Ministarstva kulture i medija u 2019. godini za potrebe nacionalnih manjina iz Državnog proračuna Republike Hrvatske utrošeno je ukupno **14.584.273,20** kuna, što u odnosu na 2018. godinu, kada je utrošeno **13.973.358,91** kune, predstavlja povećanje od **610.914,29** kuna. Najznačajnije povećanje sredstava u odnosu na 2018. godinu je za glazbenu djelatnost i kulturno-umjetnički amaterizam, knjižničnu, izdavačku djelatnost i otkup knjiga te vizualnu djelatnost i međunarodnu kulturnu suradnju.

U Prilogu 5. ovoga Izvješća nalazi se detaljan pregled financiranja programa nacionalnih manjina u području kulture u 2019. godini: zaštita kulturne baštine; investicije i informatizacija; glazbena i kazališna djelatnost i kulturno-umjetnički amaterizam; izdavačka djelatnost, književne manifestacije i otkup knjiga te vizualna djelatnost i međunarodna kulturna suradnja.

VII. ZASTUPLJENOST PRIPADNIKA NACIONALNIH MANJINA U TIJELIMA VLASTI TE U UPRAVNIM I PRAVOSUDNIM TIJELIMA

Zastupljenost pripadnika nacionalnih manjina u Hrvatskome saboru

Na prijevremenim izborima za zastupnike u Hrvatski sabor održanima u 2016. godini, ostvarena je potrebna zastupljenost zastupnika iz reda pripadnika nacionalnih manjina, koji su birani u posebnoj, 12. izbornoj jedinici.

Ostvarivanje prava na odgovarajuću zastupljenost pripadnika nacionalnih manjina u predstavničkim tijelima jedinica lokalne i područne (regionalne) samouprave

Na redovnim lokalnim izborima koji su održani 21. svibnja 2017. godine, pripadnicima nacionalnih manjina bilo je, temeljem Zakona o lokalnim izborima i sukladno lokalnim statutima, zajamčeno pravo na izbor ukupno 310 članova predstavničkih tijela, u ukupno 156 jedinice lokalne i područne (regionalne) samouprave. Razdijeljeno po manjinama, pripadnicima srpske manjine je jamčeno pravo na izbor ukupno 203 člana predstavničkih tijela jedinica samouprave; pripadnicima talijanske manjine 39 članova; pripadnicima mađarske manjine 18; pripadnicima bošnjačke i romske manjine po 13; pripadnicima češke manjine 12; pripadnicima slovačke manjine 7; pripadnicima rusinske manjine 3; te pripadnicima albanske i ukrajinske manjine po jedan član.

Budući da na redovnim lokalnim izborima nije osigurana odgovarajuća zastupljenost srpske nacionalne manjine u općinskom vijeću Općine Lasinja i Općine Polača, odnosno romske nacionalne manjine u općinskom vijeću Općine Petrijanec, Općine Kotoriba i Općine Podturen, 1. listopada 2017. godine, održani su dopunski izbori. U općinsko vijeće Općine Polača izabran je 1 predstavnik srpske nacionalne manjine, a u općinska vijeća Općine Petrijanec i Općine Podturen po 1 predstavnik romske nacionalne manjine. Kako u Općini Lasinja i Općini Kotoriba nije bilo zaprimljenih kandidacijskih lista, u tim općinama dopunski izbori nisu održani.

Stoga je na izborima izabrano ukupno 308 zakonom i statutima zajamčenih članova predstavničkih tijela u ukupno 154 jedinica samouprave.

Ostvarivanje prava na odgovarajuću zastupljenost pripadnika nacionalnih manjina u izvršnim tijelima jedinica lokalne i područne (regionalne) samouprave

Pripadnici nacionalnih manjina su na lokalnim izborima 2017. godine, sukladno Zakonu i svojim statutima, imali pravo predložiti i izabrati kandidate za ukupno 61 zamjenika općinskog načelnika, gradonačelnika, odnosno župana, u ukupno 60 jedinica lokalne i područne (regionalne) samouprave, konkretno u 49 općina i gradova te 11 županija. Razdijeljeno po manjinama, pripadnici srpske manjine imali su pravo predložiti kandidate i birati 39 zamjenika; pripadnici talijanske manjine 7 zamjenika; pripadnici češke i mađarske manjine po 4 zamjenika; pripadnici bošnjačke, romske i rusinske manjine po 2 zamjenika; te pripadnici slovačke manjine jednog zamjenika, odnosno predstavnika u izvršnom tijelu općine, grada ili županije.

Na izborima je izabrano ukupno 49 zamjenika općinskih načelnika i gradonačelnika te 12 zamjenika župana iz reda pripadnika nacionalnih manjina, čime je predmetno pravo na zastupljenost u izvršnim tijelima u cijelosti ostvareno.

Zastupljenost pripadnika nacionalnih manjina u tijelima državne uprave te stručnim službama i uredima Vlade Republike Hrvatske

Stanje ostvarivanja prava

Na dan 31. prosinca 2019. godine u tijelima državne uprave i stručnim službama i uredima Vlade Republike Hrvatske bilo je zaposleno 50.026 službenika i namještenika, od kojih su njih 1.579 ili 3,16 % bili pripadnici nacionalnih manjina. Podaci razdijeljeni po narodnosnoj pripadnosti zaposlenih pripadnika nacionalnih manjina pokazuju da je u navedenim tijelima, krajem 2019. godine, najviše bilo zaposleno Srba - 1.025, koji čine 2,05 % ukupnog broja zaposlenih; zatim Talijana - 88, koji čine 0,18 %; Mađara - 87, koji čine 0,17 % zaposlenih; Bošnjaka - 86, koji čine 0,17 % zaposlenih; Čeha - 82, koji čine 0,16 % zaposlenih; Slovenaca - 39, koji čine 0,08% zaposlenih; Albanaca - 26, koji čine 0,05% zaposlenih te 11 Roma, koji čine 0,02 % zaposlenih, dok se pripadnicima ostalih nacionalnih manjina izjasnilo 135 službenika i namještenika koji čine 0,27 % od ukupnog broja službenika i namještenika.

Ministarstvo pravosuđa i uprave napominje i da je u 2019. godini na snazi bila Odluka o zabrani novog zapošljavanja državnih službenika i namještenika u tijelima državne uprave te stručnim službama i uredima Vlade Republike Hrvatske („Narodne novine“, br. 70/16., 74/17. i 71/18.), od 27. srpnja 2016. godine.

Tijekom 2019. godine 37 tijela državne uprave i stručne službe i uredi Vlade Republike Hrvatske raspisali su ukupno 418 javnih natječaja i oglasa (188 javnih natječaja i 230 oglasa) radi zapošljavanja na 1.431 radnom mjestu (816 na neodređeno vrijeme i 615 na određeno vrijeme), odnosno za 1.673 izvršitelja (927 na neodređeno vrijeme i 746 na određeno vrijeme).

U prijavama na raspisane natječaje i oglase tijekom 2019. godine ukupno se 61 kandidat (41 na neodređeno vrijeme i 20 na određeno vrijeme) pozvao na pravo prednosti na temelju pripadnosti nacionalnoj manjini, od kojih je ukupno 9 kandidata (6 putem javnog natječaja i 3 putem oglasa) zaposleno na temelju najvećeg broja ostvarenih bodova na testiranju i intervjuu.

Od ukupno 61 kandidata koji su se pozvali na pravo prednosti na temelju pripadnosti nacionalnoj manjini, 20 kandidata se pozvalo na pravo prednosti bez navođenja nacionalne manjine kojoj pripada, a 41 kandidat je naveo pripadnost određenoj nacionalnoj manjini.

Razdijeljeno po manjinama, od 41 kandidata koji su se pozvali na pravo prednosti temeljem pripadnosti određenoj nacionalnoj manjini, 16 kandidata su srpske nacionalnosti (38,1 %), 9 kandidata talijanske nacionalnosti (21,4 %), 4 kandidata albanske nacionalnosti (9,5 %), 4 kandidata njemačke nacionalnosti (9,5 %), 2 kandidata ruske nacionalnosti, 2 češke nacionalnosti, 1 kandidat crnogorske nacionalnosti, 1 poljske nacionalnosti, 1 makedonske nacionalnosti i 1 bošnjačke nacionalnosti.

Od zaposlenih 9 kandidata (14,8 %) koji su se pozvali na pravo prednosti temeljem pripadnosti određenoj nacionalnoj manjini, 3 su zaposlena u Ministarstvu pravosuđa i uprave, 1 u Ministarstvu zdravstva, 1 u Ministarstvu poljoprivrede, 3 u Državnoj geodetskoj upravi i 1 u Uredu za ljudska prava i prava nacionalnih manjina.

Mjere u cilju unaprjeđenja ostvarivanja prava

Sva državna tijela obvezna su objavljivati raspisane javne natječaje za prijam u državnu službu na neodređeno vrijeme u Narodnim novinama, na svojoj web stranici i na web stranici Ministarstva pravosuđa i uprave. Obavijest o raspisivanju javnog natječaja dostavlja se i nadležnoj službi za zapošljavanje. Oglasi za prijam u državnu službu na određeno vrijeme objavljuju se na web stranici tijela koje ih raspisuje, web stranici Ministarstva pravosuđa i uprave te putem nadležne službe za zapošljavanje. Sukladno odredbama članka 33. Zakona o izmjenama i dopunama Zakona o državnim službenicima („Narodne novine“, broj 70/19.) od 1. kolovoza 2019. godine na prijam i prestanak službe te prava, obveze i odgovornosti namještenika odgovarajuće se primjenjuju odredbe Zakona o prijmu, pravima, obvezama i odgovornostima državnih službenika.

Ministarstvo pravosuđa i uprave kontinuirano provodi kontrolu zakonitosti dostavljenih tekstova natječaja i oglasa za zapošljavanje te ukazuje državnim tijelima na obvezu navođenja dijela teksta vezanog za pravo prednosti pri zapošljavanju pripadnika nacionalnih manjina pod jednakim uvjetima.

Također, pripadnicima nacionalnih manjina ukazuje se da imaju pravo pozvati se na prednost pri zapošljavanju, sukladno odredbi članka 22. stavka 2. Ustavnog zakona o pravima nacionalnih manjina, bez obveze dostavljanja dokaza o nacionalnoj pripadnosti. O navedenom pravu Ministarstvo pravosuđa i uprave pripadnike nacionalnih manjina informira putem odgovora na upite zaprimljene putem elektroničke pošte, telefonski, kao i putem objave na svojoj web stranici.

Planiranje zapošljavanja

Plan prijma u državnu službu tijela državne uprave i stručne službe i urede Vlade Republike Hrvatske za 2019. godinu donesen je 1. kolovoza 2019. godine („Narodne novine“, broj 73/19.) i njime je planiran prijam u državnu službu za ukupno 48 pripadnika nacionalnih manjina.

Zastupljenost pripadnika nacionalnih manjina u Ministarstvu unutarnjih poslova

Ministarstvo unutarnjih poslova sukladno Ustavnom zakonu o pravima nacionalnih manjina provodi mjere zapošljavanja pripadnika nacionalnih manjina, vodi evidencije o broju i strukturi zaposlenih državnih službenika i namještenika koji su pripadnici nacionalnih manjina, uspoređuje stanje zapošljavanja manjina u odnosu na prethodno razdoblje, prati trend njihova zapošljavanja te obavlja i druge poslove u vezi spomenutih mjera.

U svrhu povećanja zastupljenosti pripadnika nacionalnih manjina, Ministarstvo unutarnjih poslova provodilo je mjeru redovnog informiranja mogućih kandidata koji su pripadnici nacionalnih manjina na postojanje odredbe o prednosti pri zapošljavanju, upućivanjem na web stranice Ministarstva, prilikom svakog raspisanog natječaja za zapošljavanje, te mjeru edukacije članova Komisije za provedbu javnog natječaja ili internog oglasa, o provedbi članka 22. Ustavnog zakona o pravima nacionalnih manjina. Napominjemo da za provedbu navedenih mjera, ovo Ministarstvo nema financijskih izdataka.

Ministarstvo unutarnjih poslova postupa u skladu s člankom 42. stavkom 2. Zakona o državnim službenicima („Narodne novine“, br. 92/05., 107/07., 27/08., 49/11., 150/11., 34/12., 49/12., 37/13., 38/13., 138/15. - Odluka Ustavnog suda Republike Hrvatske, 61/17., 70/19. i 98/19.), te Planom prijma utvrđuje popunjenost radnih mjesta za pripadnike nacionalnih manjina te planira zapošljavanje potrebnog broja državnih službenika pripadnika nacionalnih manjina.

U razdoblju od 1. siječnja do 31. prosinca 2019. godine Ministarstvo unutarnjih poslova zaposlilo je 77 pripadnika nacionalnih manjina i 15 osoba koje nisu nacionalno opredijeljene, a na dan 31. prosinca 2019. godine u spomenutom Ministarstvu je bilo ukupno zaposleno 1.147 pripadnika nacionalnih manjina i osoba koje se nisu nacionalno opredijelile. Kao izvor podataka o nacionalnoj pripadnosti zaposlenika spomenutog Ministarstva korišten je Jedinstveni registar osoba Ministarstva unutarnjih poslova, a prema kojem je za određeni broj zaposlenika navedenog Ministarstva nacionalna pripadnost nepoznata ili su se izjasnili kao neopredijeljeni ili nema podataka.

Vežano za preporuke u narednom razdoblju, Ministarstvo unutarnjih poslova ponovno ističe da se jedan dio pripadnika nacionalnih manjina, prilikom prijave na natječaje ne izjašnjava o svojoj nacionalnoj pripadnosti, pa je stoga potrebno redovito poticanje istih na izjašnjavanje o svojoj nacionalnoj pripadnosti, jer im isto omogućava prednost pri zapošljavanju sukladno Ustavnom zakonu o pravima nacionalnih manjina.

Na plaće i druga materijalna prava pripadnika nacionalnih manjina i osoba koje se nisu izjasnile o svojoj nacionalnoj pripadnosti, u 2019. godini utrošeno je ukupno 150.946.138,04 kuna.

Prema pokazateljima o broju zaposlenih pripadnika nacionalnih manjina u 2019. godini, te broju ukupno zaposlenih pripadnika nacionalnih manjina u Ministarstvu unutarnjih poslova, vidljivo je da navedeno Ministarstvo provodi odredbe Ustavnog zakona o pravima nacionalnih manjina koje se odnose na zapošljavanje pripadnika nacionalnih manjina, odnosno vodi računa o postizanju njihove veće zastupljenosti u službi spomenutog Ministarstva.

Zastupljenost pripadnika nacionalnih manjina u pravosudnim tijelima

Ministarstvo pravosuđa i uprave kontinuirano prati statističke podatke o pravosudnim dužnosnicima te službenicima, namještenicima i vježbenicima pripadnicima nacionalnih manjina u pravosudnim tijelima. Postupak prijema službenika provode pravosudna tijela samostalno. Tablica sa statističkim podacima vezanim za broj pripadnika nacionalnih manjina zaposlenih u pravosudnim tijelima na dan 31. prosinca 2019. godine, kao i omjer zaposlenih u odnosu na 31. prosinca 2018. godine, nalazi se u *Prilogu 12*.

Za vođenje navedenih podataka financijska sredstva su osigurana u proračunu Ministarstva pravosuđa i uprave u okviru redovnog rada te posebna sredstva nisu bila potrebna.

Zastupljenost pripadnika nacionalnih manjina u tijelima uprave jedinica lokalne i područne (regionalne) samouprave

Stanje ostvarivanja prava

Prema podacima Ministarstva, na dan 31. prosinca 2019. godine, od ukupno 576 jedinica lokalne i područne (regionalne) samouprave njih 110 osigurava zastupljenost, odnosno zapošljava pripadnike nacionalnih manjina u svojim upravnim tijelima.

Nadalje, broj jedinica samouprave u kojima je potrebno, sukladno odredbama Ustavnog zakona o pravima nacionalnih manjina, osigurati zastupljenost pripadnika nacionalnih manjina u upravnim tijelima tih jedinica je 78 (67 općina i gradova te 11 županija). U navedeni broj od 78 jedinica samouprave uključeno je i 17 jedinica u kojima pripadnici određene nacionalne manjine čine apsolutnu većinu stanovništva jedinice.

Od 78 jedinica samouprave (67 općina i gradova te 11 županija) koje su dužne osigurati zastupljenost pripadnika nacionalnih manjina u svojim upravnim tijelima to se pravo u cijelosti ostvaruje u njih 59, dok u 19 jedinica nije ostvarena zajamčena zastupljenost.

Prema podacima iz evidencije Ministarstva pravosuđa i uprave, na dan 31. prosinca 2019. godine, u upravnim tijelima jedinica lokalne i područne (regionalne) samouprave ukupno je zaposleno 14.696 službenika i namještenika, od čega 450 ili 3,06 % pripadnika jedne od 22 nacionalnih manjina, 460 ili 3,11 % nepoznatih, 15 ili 0,1 % neopredijeljenih te 7 ili 0,05 % službenika i namještenika koji su se izjasnili kao Muslimani.

Od 450 zaposlenih službenika i namještenika iz reda pripadnika nacionalnih manjina najviše je Srba - 257, zatim Talijana - 67, Bošnjaka - 38, Mađara - 22, Čeha - 21, Crnogoraca - 8, Makedonaca - 7, Albanaca, Slovenaca i Nijemaca - po 5, Slovaka i Rusina - po 4, Rusa i Rumunja - po 2, dok ih je najmanje, po jedan, iz reda pripadnika bugarske, ukrajinske i židovske nacionalne manjine.

Pritom Ministarstvo pravosuđa i uprave napominje da Grad Pula-Pola ni u 2018. kao ni u 2019. godine, nije izvijestio o nacionalnoj pripadnosti zaposlenih službenika i namještenika, već se očitovao da se pitanje zapošljavanja pripadnika nacionalnih manjina ne može adekvatno pratiti. Naime, ne može se reći da zapošljavanja pripadnika manjina u gradskoj upravi Grada Pule-Pola nema, ali zbog nepostojanja obveze izjašnjavanja pojedinaca o njihovoj nacionalnoj pripadnosti, imajući u vidu i implementaciju Opće uredbe o zaštiti osobnih podataka (Zakon o provedbi Opće uredbe o zaštiti podataka „Narodne novine“, broj 42/18.), takva pitanja nisu ni postavljana te nema uvida u stanje zaposlenih po nacionalnoj pripadnosti.

Slično tome, Grad Zagreb je izvijestio da je, sukladno propisima o zaštiti osobnih podataka zabranjeno, između ostalog, prikupljanje podataka o etničkom podrijetlu, a iznimno se takvi podaci mogu prikupljati uz privolu ispitanika, odnosno osobe o čijim se podacima radi. S obzirom da iz navedenih razloga, niti jedan dokument novijeg datuma ne sadrži podatak o nacionalnoj pripadnosti, Grad Zagreb vodi evidenciju o zaposlenicima elektronski, bez postojanja rubrike o nacionalnoj pripadnosti zaposlenika.

Slijedom navedenoga te činjenice da, sukladno Pravilniku o sadržaju i načinu vođenja evidencije o radnicima („Narodne novine“, broj 32/15.), podatak o nacionalnoj pripadnosti ne predstavlja obvezan podatak u evidenciji o radnicima, sve više jedinica u svojim evidencijama o radnicima ne sadrži navedeni podatak što, kako je vidljivo i na spomenutim primjerima, može utjecati na umanjenje iskazanog broja zaposlenih pripadnika nacionalnih manjina u upravnim tijelima jedinica lokalne i područne (regionalne) samouprave.

Podaci o pozivanju na prednost pri zapošljavanju prikupljeni su od jedinica lokalne i područne (regionalne) samouprave putem e-Sustava, kako slijedi:

Tijekom 2019. godine 78 jedinica lokalne i područne (regionalne) samouprave u kojima postoji obveza zapošljavanja pripadnika nacionalnih manjina, raspisale su ukupno 212 javnih natječaja i oglasa (129 javnih natječaja i 83 oglasa) za 220 radnih mjesta (140 na neodređeno vrijeme i 80 na određeno vrijeme), odnosno za 230 izvršitelja (137 na neodređeno vrijeme i 93 na određeno vrijeme).

Od ukupno 12 kandidata koji su se pozvali na pravo prednosti na temelju pripadnosti nacionalnoj manjini (7 na neodređeno vrijeme i 5 na određeno vrijeme) njih 10 je srpske nacionalnosti (83,33 %), a 2 su mađarske nacionalnosti (16,6 %). Od 12 kandidata koji su se pozvali na pravo prednosti pri zapošljavanju, zaposleno je 7 kandidata (58,3 %), 2 putem javnog natječaja i 5 putem oglasa, i to 2 kandidata mađarske nacionalnosti (28,6 %) i 5 kandidata srpske nacionalnosti (71,4 %).

Godišnjim planovima prijma u 78 jedinica lokalne i područne (regionalne) samouprave u kojima postoji zakonska obveza zapošljavanja pripadnika nacionalnih manjina, predviđeno je zapošljavanje ukupno 16 pripadnika nacionalnih manjina u 2020. godini.

Edukacija državnih i lokalnih službenika

Državna škola za javnu upravu je u suradnji s Ministarstvom regionalnoga razvoja i fondova Europske unije tijekom 2019. godine provela:

- 8 radionica „Antidiskriminacija, ravnopravnost spolova i primjena Konvencije UN-a o pravima osoba s invaliditetom u ESI fondovima“ koje je pohađalo 182 zaposlenih u tijelima u sustavima upravljanja i kontrole za provedbu Operativnog programa Konkurentnost i kohezija 2014.-2020. (OPKK), Operativnog programa Učinkoviti ljudski potencijali 2014.-2020. (OPULJP), Programa ruralnog razvoja 2014.-2020. (PRR) i Operativnog programa za pomorstvo i ribarstvo Republike Hrvatske za programsko razdoblje 2014.-2020.
- 1 radionicu „Pristupačnost za osobe s invaliditetom i osobe smanjene pokretljivosti s primjerima iz prakse“ na kojoj je sudjelovalo 24 službenika.

Provedba navedenih radionica financirana je iz sredstava Prioritetne osi 10: Tehnička pomoć, Operativnog programa Konkurentnosti i kohezija 2014.-2020.

Također, tijekom 2019. godine, a u okviru svojih proračunskih sredstava Škola je organizirala:

- 3 radionice o suzbijanju stereotipa planirana u suradnji s Uredom pravobraniteljice za ravnopravnost spolova na kojoj je ukupno sudjelovalo 41 službenik

- u 2019. godini Državna škola za javnu upravu nastavila je s provedbom programa za izabrane lokalne i regionalne dužnosnike i rukovodeće službenike u jedinicama lokalne i regionalne samouprave „Dobro upravljanje za lokalne i regionalne lidere“ kojima je u okviru modula „Etika, integritet i prevencija diskriminacije“ razvila i prezentirala Anti diskriminacijski sadržaj. Na ovoj je radionici sudjelovalo 20 polaznika
- u okviru provedbe modularnog programa - Programa za rukovodeće državne službenike Škola je u okviru modula Javne politike razvila i provela radionicu u kojoj je prezentiran antidiskriminacijski sadržaj za 3 grupe polaznika na kojoj je ukupno sudjelovalo 49 službenika
- u suradnji s Ministarstvom pravosuđa i uprave Škola je organizirala 2 radionice Primjena Ustavnog zakona o pravima nacionalnih manjina. Zbog nedovoljnog broja prijavljenih polaznika održana je samo jedna radionica na kojoj je ukupno sudjelovalo 11 polaznika
- nadalje, tijekom 2019. godine Državna škola za javnu upravu provela je 5 pripremnih seminara za polaganje općeg dijela državnog stručnog ispita kojim su obuhvaćene i teme zaštite i promicanja ljudskih prava i prava nacionalnih manjina. Navedeni seminar je pohađalo 885 polaznika.

Za navedene aktivnosti je tijekom 2019. godine Državna škola za javnu upravu iz Državnog proračuna, Glava 9515 Državna škola za javnu upravu, Aktivnost 677018 Administracija i upravljanje, 3237 Intelektualne i osobne usluge utrošila 34.500,00 kuna.

Nastavak provedbe ovakvih i sličnih seminara predviđen je i u 2020. godini u okviru redovitih aktivnosti Državne škole za javnu upravu.

VIII. VIJEĆA I PREDSTAVNICI NACIONALNIH MANJINA U JEDINICAMA LOKALNE I PODRUČNE (REGIONALNE) SAMOUPRAVE

Stanje upisa subjekata u Registar vijeća, koordinacija vijeća i predstavnika nacionalnih manjina

Hrvatski sabor donio 1. ožujka 2019. godine Zakon o izboru vijeća i predstavnika nacionalnih manjina („Narodne novine“, broj 25/19.) kojim se na cjelovit način uređuju izbori za vijeća i predstavnike nacionalnih manjina. Odlukom o raspisivanju izbora za članove vijeća nacionalnih manjina u jedinicama lokalne i područne (regionalne) samouprave („Narodne novine“, br. 32/19. i 37/19.) i Odlukom o raspisivanju izbora za predstavnike nacionalnih manjina u jedinicama lokalne i područne (regionalne) samouprave („Narodne novine“, br. 32/19.) bilo je raspisano ukupno 515 izbora za članove vijeća i 144 izbora za predstavnike nacionalnih manjina. Izbori za članove vijeća i predstavnike nacionalnih manjina u jedinicama lokalne i područne (regionalne) samouprave održani su u nedjelju 5. svibnja 2019. godine i 19. svibnja 2019. godine (drugi krug glasovanja).

Na izborima za članove vijeća i predstavnike nacionalnih manjina u jedinicama lokalne i područne (regionalne) samouprave, održanima 5. i 19. svibnja 2019. godine, izabrano je ukupno 352 vijeća i 108 predstavnika nacionalnih manjina u jedinicama lokalne i područne (regionalne) samouprave.

U Registar vijeća, koordinacija vijeća i predstavnika nacionalnih manjina na dan 30. travnja 2020. godine, upisano je 106 predstavnika nacionalnih manjina, 337 vijeća nacionalnih manjina i 12 koordinacija vijeća i predstavnika nacionalnih manjina.

Vežano uz upis u navedeni Registar Ministarstvo pravosuđa i uprave, nakon upisa novih vijeća i predstavnika nacionalnih manjina te promjena nastalih nakon izbora za članove vijeća i predstavnike nacionalnih manjina održanih 5. i 19. svibnja 2019. godine, redovito upisuje i novonastale promjene sjedišta, naziva vijeća, osoba ovlaštenih za zastupanje vijeća te ostalih podataka u Registru vijeća, koordinacija vijeća i predstavnika nacionalnih manjina.

Financiranje rada vijeća i predstavnika nacionalnih manjina u 2019. godini

Prema podacima iz e-Sustava, dostavljamo pregled sredstava osiguranih u proračunima lokalne i područne (regionalne) samouprave, koja su dodijeljena za funkcioniranje vijeća i predstavnika određenih nacionalnih manjina u 2019. godini:

Tablica 1.

I. ZAGREBAČKA	2.100.530,71 kn
III. SISAČKO-MOSLAVAČKA	1.048.098,57 kn
IV. KARLOVAČKA	553.516,49 kn
V. VARAŽDINSKA	289.128,24 kn
VI. KOPRIVNIČKO-KRIŽEVAČKA	338.439,48 kn
VII. BJELOVARSKO-BILOGORSKA	709.774,03 kn
VIII. PRIMORSKO-GORANSKA	1.797.100,16 kn
IX. LIČKO-SENJSKA	379.774,54 kn
X. VIROVITIČKO-PODRAVSKA	288.804,73 kn
XI. POŽEŠKO-SLAVONSKA	174.444,42 kn
XII. BRODSKO-POSAVSKA	316.533,72 kn
XIII. ZADARSKA	793.871,35 kn
XIV. OSJEČKO-BARANJSKA	1.404.562,51 kn
XV. ŠIBENSKO-KNINSKA	771.942,98 kn
XVI. VUKOVARSKO-SRIJEMSKA	1.040.634,98 kn
XVII. SPLITSKO-DALMATINSKA	970.073,25 kn
XVIII. ISTARSKA	1.190.434,12 kn
XIX. DUBROVAČKO-NERETVANSKA	603.636,87 kn
XX. MEĐIMURSKA	102.003,72 kn
XXI. GRAD ZAGREB	10.439.581,71 kn
UKUPNO DODIJELJENA SREDSTVA:	25.312.886,58 kn

Nadalje, u Prilogu 8. u tablici pod nazivom Pregled planiranih, dodijeljenih i utrošenih sredstava za funkcioniranje vijeća i predstavnika vijeća nacionalnih manjina u 2019. godini, razdvojena su sredstva posebno po jedinicama područne (regionalne) samouprave (županijama), a posebno po jedinicama lokalne samouprave (općinama i gradovima) u pojedinim županijama, te u odnosu na pojedine kategorije - planirana, dodijeljena i utrošena sredstva. Iz te tablice može se usporediti doprinos županija ostvarivanju prava nacionalnih manjina kroz financiranje njihovih djelatnosti i predstavnika, u usporedbi s financijskim sredstvima koje izdvajaju jedinice lokalne samouprave.

Planirana sredstava za financiranje funkcioniranja vijeća i predstavnika vijeća u 2019. godini iznosila 26.758.396,89 kuna.

U odnosu na 2018. godinu, kada je za financiranje funkcioniranja vijeća i predstavnika nacionalnih manjina bilo planirano 26.661.654,92 kuna, planirana sredstva u 2019. godini bila su veća za 96.741,97 kuna, odnosno 0,36 % više.

U 2019. godini za financiranje funkcioniranja vijeća i predstavnika vijeća utrošeno je 25.249.792,90 kuna.

U odnosu na 2018. godinu, kad je utrošeno 25.757.663,19 kuna, u 2019. godini utrošeno je 507.870,29 kuna manje, odnosno 1,97 % manje.

Nadalje, kada zbrojimo planirana i ukupno utrošena sredstva iz proračuna jedinica lokalne i područne (regionalne) samouprave, na razini Republike Hrvatske u 2019. godini za potrebe funkcioniranja vijeća i predstavnika vijeća nacionalnih manjina, prema podacima dostavljenima u e-Sustav dobivamo podatak da je planirano ukupno 26.758.396,89 kuna, a utrošeno 25.249.792,90 kuna (kao što je prikazano u Tablici 2. ispod), odnosno iskoristivost planiranih sredstava je 94,36 %.

Tablica 2.

Ukupni prikaz planiranih i utrošenih sredstava	ŽUPANIJE	GRAD ZAGREB	GRADOVI I OPĆINE	RH
IZNOS PLANIRANIH SREDSTAVA	7.235.494,00	10.439.581,71	9.083.321,18	26.758.396,89
IZNOS UTROŠENIH SREDSTAVA	6.946.730,78	10.448.581,71	7.854.480,41	25.249.792,90

Razlozi za manje utrošenih od planiranih sredstava nalaze se, prema izvještajima jedinica lokalne i područne (regionalne) samouprave, u nedovoljnom interesu vijeća i predstavnika nacionalnih manjina odnosno neispunjavanju određenih preduvjeta koji su potrebni da ostvare pravo na financijska sredstva koja su planirana. Analizom prikupljenih odgovora razvidno je da neka vijeća i predstavnici nacionalnih manjina u jedinicama samouprave tijekom 2019. godine, kao što je to bio slučaj i u prethodnom razdoblju, nisu pokazivala značajniji interes za funkcioniranjem i radom, da nisu izrađivali godišnje planove rada i podnosili zahtjeve za financiranjem iz proračuna jedinica lokalne samouprave, te da iz tog razloga nisu utrošena sredstva koja su planirala u proračunima jedinica lokalne i područne (regionalne) samouprave za potrebe nacionalnih manjina.

Nadzor zakonitosti općih akata jedinica lokalne i područne (regionalne) samouprave

Tijekom 2019. godine Ministarstvo pravosuđa i uprave nije provodilo mjere ciljanog upravnog nadzora nad statutima jedinica lokalne i područne (regionalne) samouprave, odnosno nadzora njihove usklađenosti s odgovarajućim odredbama Ustavnog zakona o pravima nacionalnih manjina.

Seminari o ulozi i unaprjeđenju rada vijeća i predstavnika nacionalnih manjina

U Osijeku je 10. listopada 2019. godine, u suradnji sa Savjetom za nacionalne manjine i Ministarstvom pravosuđa i uprave, održan seminar o ulozi i unaprjeđenju rada vijeća i predstavnika nacionalnih manjina. Cilj ovih seminara je bio informiranje i educiranje članova vijeća i predstavnika nacionalnih manjina o njihovim pravima i obvezama koje proizlaze iz Ustavnog zakona o pravima nacionalnih manjina, motiviranje i poticanje na bolju suradnju vijeća i predstavnika s tijelima lokalnih jedinica, kao i razmjena informacija o svim specifičnim problemima pripadnika nacionalnih manjina na lokalnom području. Dan ranije, 9. listopada 2019. godine, predstavnici Ureda za ljudska prava i prava nacionalnih manjina i Savjeta za nacionalne manjine održali su sastanak s predstavnicima Vijeća njemačke nacionalne manjine Osječko-baranjske županije, a nakon toga sastanak s predstavnicima gradskih vijeća albanske, bošnjačke, mađarske, njemačke, slovačke i srpske nacionalne manjine, te predstavnicima crnogorske, makedonske i slovačke nacionalne manjine u prostorijama koje je za njihov rad osigurao Grad Osijek.

IX. AKTIVNOSTI SAVJETA ZA NACIONALNE MANJINE

U 2019. godini isticao je mandat članovima Savjeta za nacionalne manjine iz reda osoba koje predlože vijeća nacionalnih manjina te članovima iz reda istaknutih kulturnih, znanstvenih, stručnih, vjerskih djelatnika koje su predložile manjinske udruge i druge organizacije manjina, vjerske zajednice, pravne osobe i građani pripadnici nacionalnih manjina, stoga je Ured za ljudska prava i prava nacionalnih manjina početkom 2019. godine proveo postupak po javnom pozivu za predlaganje kandidata za imenovanje članova Savjeta za nacionalne manjine te je Vlada Republike Hrvatske na sjednici održanoj 18. travnja 2019. godine imenovala navedene članove, predsjednika i 2 potpredsjednika Savjeta na mandat od 4 godine.

Pravo na službenu i javnu uporabu jezika i pisma nacionalnih manjina prema mišljenju Savjeta za nacionalne manjine u izvještajnom razdoblju nije implementirano na zadovoljavajući način, a službena i javna uporaba u postupcima pred upravnim tijelima je na vrlo niskoj razini.

Savjet napominje da je Gradsko vijeće Grada Vukovara tijekom 2015. godine usvojenim Statutom i Statutarnom odlukom o uporabi srpskog jezika i ćiriličnog pisma gotovo u cijelosti ograničilo zajamčena kolektivna prava srpske nacionalne manjine propisanih zakonom i ograničio mogućnost ostvarivanja individualnih prava te je slijedom toga Odbor za ljudska prava i prava nacionalnih manjina Hrvatskoga sabora pokrenuo postupak ocjene ustavnosti navedene Odluke. Odlukom Ustavnog suda, Statut i Statutarna odluka ukinuti su kao nezakoniti, posebno odredbe Statuta koje se odnose na dostavu materijala za sjednicu Gradskog vijeća na srpskom jeziku i ćiriličnom pismu. Ukinuta je i odredba Statutarne odluke kojom se pripadnicima srpske nacionalne manjine ograničavalo pravo na dostavu isprava i propisa na srpskom jeziku i ćiriličnom pismu uz uvjet pisanog zahtjeva i dokazanog pravnog interesa. Ustavni sud nije prihvatio zahtjev za ukidanje odredbi u kojima su ograničena kolektivna prava nacionalne manjine na način da se Statutarnom odlukom zakonom zajamčena prava primjenjuju kad se za to steknu uvjeti.

Vežano uz pravo i obvezu da Gradsko vijeće Grada Vukovara, svake godine u listopadu razmatra dostignuti stupanj razumijevanja, dijaloga i snošljivosti među građanima Vukovara i donese zaključke o mogućnosti i potrebi proširivanja prava srpske nacionalne manjine, Savjet konstatira da obveza nije provedena iz razloga jer je Gradsko vijeće 18. listopada 2019. godine donijelo Zaključak da dostignuti stupanj razumijevanja, solidarnosti, snošljivosti i dijaloga među građanima Grada Vukovara pripadnicima hrvatskog naroda i pripadnicima srpske nacionalne manjine nije na razini koja omogućava suradnju i suživot i da se nisu stvorili preduvjeti za proširivanje opsega osiguranih individualnih prava te propisivanje kolektivnih prava pripadnicima srpske nacionalne manjine koji žive u Gradu Vukovaru.

U odnosu na zakonsku obvezu usklađivanja statuta lokalnih jedinica u dijelu uporabe srpskog jezika i ćirilicnog pisma i postavljana dvojezičnih ploča sukladno Ustavnom zakonu, Savjet je upoznat s okolnošću da Općina Gračac u izvještajnom razdoblju, unatoč ispunjenju zakonskih uvjeta, još uvijek nije uskladila odredbe statuta o uporabi srpskog jezika i ćirilicnog pisma i postavljanje dvojezičnih ploča.

Nadalje, Savjet ukazuje da pravo na službenu i javnu uporabu jezika i pisma nacionalnih manjina nije na zadovoljavajući način implementirano u Statut Grada Vrbovsko, Savjet ujedno ističe i okolnost da nazivi pojedinih općina i naselja unatoč zakonskim i statutarnim odredbama i nadalje su isključivo nazivi na hrvatskom jeziku i latiničnom pismu.

Savjet također napominje da pojedine županije još uvijek nisu prenijele osnivačka prava na jedinice lokalne samouprave radi provedbe registracija manjinskih škola, unatoč podnesenim zahtjevima nekoliko općina, a sve sukladno izmjenama Zakona o odgoju i obrazovanju iz 2014. godine.

Savjet za nacionalne manjine, u suradnji s Centrom za međunarodne i sigurnosne studije Fakulteta političkih znanosti Sveučilišta u Zagrebu, Zakladom Friedrich Ebert Stiftung i Akademskom mrežom za suradnju u jugoistočnoj Europi, organizirao je na Brijunima od 9. do 12. svibnja 2019. godine tradicionalnu 23. Međunarodnu znanstvenu konferenciju *Nacionalne manjine, migracije i sigurnost u demokratskim društvima*, na kojoj se raspravljalo o političkom predstavljanju nacionalnih manjina na lokalnim, regionalnim i državnim razinama, bilateralnoj i multilateralnoj suradnji država u zaštiti nacionalnih manjina, kulturnoj autonomiji, obrazovanju i službenoj upotrebi jezika nacionalnih manjina i međunarodnim pravnim i političkim aspektima zaštite nacionalnih manjina. Panel diskusije na kojima su sudjelovali i članovi Savjeta za nacionalne manjine odnosile su se na međunarodne pravne i političke aspekte migracija te su se razmatrala prava nacionalnih manjina, problem suvremenih migracija i sigurnosna pitanja s pravnog, političkog, geopolitičkog, gospodarskog, kulturnog, obrazovnog duhovnog i socijalnog aspekta.

Ostvarivanje programa **kulturne autonomije nacionalnih manjina** osigurava se sufinanciranjem udruga i ustanova nacionalnih manjina putem Savjeta za nacionalne manjine iz državnog proračuna, sukladno odredbama Ustavnog zakona o pravima nacionalnih manjina.

Na 84. sjednici Savjeta za nacionalne manjine održanoj 2. svibnja 2019. godine, usvojeno je Godišnje izvješće o utrošku sredstava osiguranih u Državnom proračunu Republike Hrvatske za 2018. godinu („Narodne novine“, broj 124/17.) u Razdjelu 020 Vlada Republike Hrvatske, Glava 21 Stručna služba Savjeta za nacionalne manjine, Aktivnost A 732003 Potpore za programe ostvarivanja kulturne autonomije nacionalnih manjina.

Na istoj sjednici donesena je i Odluka o rasporedu sredstava koja se u Državnom proračunu Republike Hrvatske osiguravaju za potrebe nacionalnih manjina u 2019. godini, kojom su raspoređena financijska sredstva u iznosu od 36.005.157,00 kuna (u odnosu na 2018. godinu predstavlja povećanje za 2.620.157,00 kuna).

Navedenom Odlukom sredstvima državnog proračuna neposredno je sufinancirano 889 programa kulturne autonomije čiji su nositelji 124 članice saveza/zajednica u obliku KUD-ova i besede. Programi kulturne autonomije ukupno su obuhvatili sljedeće vrste programa s iznosima kako slijedi:

- 54 programa informiranja u iznosu od 15.754.000,00 kuna
- 46 programa izdavaštva u iznosu od 996.357,00 kuna
- 396 programa kulturnog amaterizma u iznosu od 9.091.800,00 kuna
- 390 programa kulturnih manifestacija u iznosu od 6.798.000,00 kuna
- 3 programa koji proizlaze iz bilateralnih sporazuma u iznosu od 1.965.000,00 kuna
- programe stvaranja pretpostavki za ostvarivanje kulturne autonomije Roma i manifestacije Večer nacionalnih manjina 2019. u Bjelovaru i Lipovljanski susreti 2019. godine 900.000,00 kuna te
- financijska pomoć sukladno bilateralnom ugovoru s Talijanskom Republikom (Talijanska drama HNK Ivana pl. Zajca, Rijeka) - 500.000,00 kuna.

Sukladno Nacionalnoj strategiji za uključivanje Roma za razdoblje od 2013. do 2020. godine, odredbama Ustavnog zakona o pravima nacionalnih manjina i Kriterijima financiranja i ugovaranja programa kulturne autonomije nacionalnih manjina i metodologiji praćenja i vrednovanja provedbe financiranih programa, Savjet raspodjeljuje proračunska sredstva udrugama i ustanovama manjina za programe kulturne autonomije i programe stvaranja pretpostavki za ostvarivanje kulturne autonomije, koji su usuglašeni s tijelima državne vlasti te jedinicama lokalne i područne (regionalne) samouprave. Ovim programima se stvaraju materijalne pretpostavke za ostvarivanje kulturne autonomije nacionalnih manjina, a prvenstveno su pomoć u održavanju ili izgradnji domova kulture, nabavi opreme i stvaranju prostornih i drugih uvjeta za djelovanje udruga i ustanova.

Savjet za nacionalne manjine na 85. sjednici održanoj 27. lipnja 2019. godine donio je Odluku o rasporedu sredstava za programe stvaranja materijalnih pretpostavki za ostvarivanje kulturne autonomije romske nacionalne manjine, kojom se sredstva u iznosu od 840.000,00 kuna dodjeljuju sljedećim lokalnim jedinicama:

- Općini Darda - 200.000,00 kuna za izgradnju spojne ceste u Dardi
- Gradu Grubišno polje - 150.000,00 kuna za izgradnju Društvenog doma
- Gradu Kutini - 180.000,00 kuna za izgradnju Društvenog doma
- Općini Nedelišće - 130.000,00 kuna za izradu projektne dokumentacije za sportski park s dječjim igralištem i Doma kulture Parag te za stvaranje planskih i prostornih preduvjeta u k.o. Trnovec
- Gradu Valpovo - 80.000,00 kuna za nabavu multifunkcionalnih i modernih igrala te sportskog terena te
- Gradu Sisku - 100.000,00 kuna za projektiranje uređenja kanala oborinske odvodnje i autobusnog stajališta uz cestu kroz naselje Palanjek.

Savjet za nacionalne manjine je na 81. (telefonskoj) sjednici održanoj 6. studenoga 2018. godine imenovao članove Povjerenstva za raspodjelu sredstava udrugama i ustanovama nacionalnih manjina za ostvarivanje programa kulturne autonomije za 2019. godinu kao stručnu radnu skupinu ovlaštenu za vrednovanje programa. Povjerenstvo je sastavljeno od stručnih osoba iz područja informiranja i izdavaštva, kulturnog amaterizma i manifestacija, dva člana Savjeta i tri vanjska člana koji pod materijalnom i kaznenom odgovornošću potpisuju izjavu da nemaju osobnih interesa kojima mogu utjecati na nepristranost rada Povjerenstva. Na istoj sjednici imenovana je i Komisija za otvaranje prijave prijedloga programa za ostvarivanje kulturne autonomije nacionalnih manjina za 2019. godinu pristiglih na Javni poziv, koja je sastavljena od djelatnika Stručne službe Savjeta, a koja administrativno obrađuje internetske prijave putem aplikacije.

Povjerenstvo je na sjednici održanoj 14. veljače 2019. godine utvrdilo da je na Javni poziv za 2019. godinu ukupno prijavljeno 1.035 programa od strane 85 udruga i ustanova nacionalnih manjina sa 126 njihovih podružnica, i to za sljedeće programe:

- informiranje: 57 programa
- izdavaštvo: 68 programa
- kulturni amaterizam: 434 programa
- kulturne manifestacije: 476 programa.

Za ostvarivanje navedenih programa zatražen je iznos od 50.653.703,57 kuna, što u odnosu na 2018. godinu kada je bilo zatraženo 47.890.072,26 kuna za 1.080 programa (45 više), predstavlja povećanje od 5,8 %, i to za:

- informiranje: 18.997.500,37 kuna
- izdavaštvo: 2.280.130,00 kuna
- kulturni amaterizam: 16.886.675,23 kuna te
- kulturne manifestacije: 12.489.397,97 kuna.

Zatraženi iznos za četiri vrste programa veći je za 14.193.548,00 kuna od sredstava planiranih u 2019. godini za cjelokupnu aktivnost A732003 Potpore za programe ostvarivanja kulturne autonomije nacionalnih manjina na kojoj je poziciji planirano 36.460.157,00 kuna (pozicija osim programa izdavaštva, informiranja, kulturnog amaterizma i manifestacija također obuhvaća i programe stvaranja materijalnih pretpostavki za ostvarivanje kulturne autonomije romske nacionalne manjine i programe koji proizlaze iz bilateralnih sporazuma i ugovora). U odnosu na 2018. godinu, na poziciji aktivnosti A732003 Savjet u 2019. godini raspolaže s 2.620.157,00 kuna, odnosno 7,74 % više nego u 2018. godini.

Povjerenstvo je na prijedlog Komisije utvrdilo da od prijavljenih 15 novih udruga, dvije udruge ne ulaze u daljnju procjenu Povjerenstvu odnosno da ne ispunjavaju formalne uvjete za sufinanciranje putem Savjeta propisane odgovarajućim Kriterijima.

Savjet za nacionalne manjine u cilju adekvatnije primjene Kriterija, održao je 29. studenoga 2019. godine u Zagrebu seminar o interaktivnom načinu prijave programa kulturne autonomije nacionalnih manjina putem interneta za 2020. godinu i godišnjih izvještaja o ostvarivanju programa i utrošku sredstava iz Državnog proračuna za 2019. godinu. Na seminaru su analizirane dostave financijskih izvještaja od strane udruga kao neprofitnih organizacija s osvrtom na najčešće greške i primjere iz prakse kao i na prekršajne odredbe za nedostavljanje tih izvještaja.

Pod pokroviteljstvom Savjeta za nacionalne manjine Republike Hrvatske i Grada Bjelovara, u organizaciji Češke obec iz Bjelovara, održana je 30. studenoga 2019. godine kulturna manifestacija „Večer nacionalnih manjina“ s izložbom rukotvorina narodnih nošnji i degustacijom tradicionalnih manjinskih specijaliteta, na kojoj se predstavilo oko 380 sudionika. Manifestacija je imala obilježja međunarodnog karaktera jer svake godine učestvuje kulturno umjetničko društvo iz matične države čija nacionalna manjina živi u Republici Hrvatskoj.

Problematiku ostvarivanja prava nacionalnih manjina na pristup javnim medijima Savjet za nacionalne manjine je analizirao na tematskoj sjednici održanoj 27. lipnja 2019. godine. Razmatrano je Izvješće o proizvedenim, suproizvedenim i objavljenim programima namijenjenim informiranju pripadnika nacionalnih manjina u Republici Hrvatskoj u 2018. godini. Konstatirano je da se Izvješće za 2018. godinu ne može prihvatiti, da nisu provedeni zaključci Savjeta iz ranijeg izvještajnog razdoblja, a zastupljenost nacionalnih manjina na pristup javnim medijima unatoč neznatnom pomaku je i nadalje nezadovoljavajuća. Izostale su edukacije novinarskog kadra koji se bavi manjinskim pitanjima, uočen je i izostanak novinara i urednika HRT-a s tematskih seminara o negativnim posljedicama govora mržnje i širenja stereotipa i predrasuda, koje organiziraju Ured za ljudska prava i prava nacionalnih manjina i Savjet.

S obzirom da Hrvatska radiotelevizija ne ispunjava obveze preuzete Ugovorom sklopljenim s Vladom Republike Hrvatske za razdoblje od 1. siječnja 2018. do 31. prosinca 2022. godine (osim djelomično radijski program), Savjet predlaže da se navedena problematika uvrsti na dnevni red sjednice Vlade Republike Hrvatske.

Provedba Operativnih programa Vlade Republike Hrvatske za nacionalne manjine za razdoblje 2017. - 2020. nije zadovoljavajuća jer izostaju aktivnosti koje se odnose na javni medijski servis tijekom 2019. godine. Izvještajno razdoblje obiluje većim porastom govora mržnje i revizionizma povijesnih događaja i cjelokupnih povijesnih razdoblja, uvjetovane neobjektivnošću i neprofesionalnošću pojedinih urednika i novinara koji otvoreno zastupaju stavove suprotne temeljnim europskim vrijednostima. Savjet ističe zabrinutost toleriranjem navedenih okolnosti, a priopćenjem se oglasio na svaki događaj, dok HRT nije poduzeo konkretne proaktivne korake u cilju objektivnijeg informiranja odnosno adekvatnijeg saniranja govora mržnje i revizionizma.

Savjet nadalje konstatira da je potreban veći angažman i Programskog vijeća na pojedine revizionističke sadržaje te sankcioniranje novinara i urednika za sporni sadržaj. Također je utvrđena nedovoljna zastupljenost u 2019. godini proizvedenog i emitiranog programa namijenjenog pripadnicima nacionalnih manjina u cjelokupnom programu Hrvatske radiotelevizije, sukladno odredbama Ugovora između Hrvatske radiotelevizije i Vlade Republike Hrvatske. Nisu provedeni zaključci Savjeta za nacionalne manjine kojima su utvrđene obveze Hrvatske radiotelevizije u održavanju konzultativnih sastanaka predstavnika Savjeta s Ravnateljstvom i Programskim vijećem Hrvatske radiotelevizije.

Obveza obrade tema o nacionalnim manjinama u programima za opću populaciju u potpunosti je zanemarena, a emitirani sadržaji ne uspijevaju privući pozornost opće populacije, kako zbog dugotrajnih gostovanja gledateljstvu neatraktivnih gostiju, tako i zbog isticanja manjinske populacije kroz negativne i senzacionalističke priloge. Savjet za nacionalne manjine pohvaljuje sve napore Vlada Republike Hrvatske u suzbijanju različitih oblika diskriminacije, ali skreće pozornost da manjinska i ljudska prava ne ovise prvenstveno o Ustavu, zakonima i deklaracijama, nego o moralnoj spremnosti i svjetonazoru zajednice u kojoj se trebaju

ostvarivati. Ta spremnost i snaga zajednice za prihvaćanje drugog i drugačijeg od izuzetne je važnosti jer povijesna iskustva govore kakve posljedice snose manjinske skupine, kao i cjelokupno društvo, kada ih se pokuša getoizirati, dehumanizirati te onda, u tako stvorenoj društvenoj atmosferi, eliminirati iz političkog, javnog, kulturnog i društvenog života. S obzirom da Hrvatska radiotelevizija ne ispunjava obveze preuzete Ugovorom sklopljenim s Vladom Republike Hrvatske kao moguće rješenje Savjet ističe mogućnost sudske tužbe.

Izravan televizijski prijenos obilježavanja Međunarodnog dana sjećanja na romske žrtve genocida u Drugom svjetskom ratu koji se održava 2. kolovoza u Ušticama kraj Jasenovca, primjer je koji zavrjeđuje pohvalu.

Glede emisija na mađarskom jeziku na televizijskim programima HRT-a na državnoj razini promjena nema odnosno traje „privremeni“ status iz 1991. godine kada su ukinute emisije na jezicima nacionalnih manjina u regionalnim studijima HRT-a. Stanje je nepromijenjeno i kod drugih manjina koje su to pravo do tada ostvarivale. Mađarska je manjina taj problem djelomično riješila putem najma medijskog prostora pri Televiziji Slavonije i Baranje sa sjedištem u Osijeku čije funkcioniranje sufinancira i Savjet za nacionalne manjine temeljem Zakona o potvrđivanju sporazuma između Republike Hrvatske i Republike Mađarske o zaštiti mađarske manjine u Republici Hrvatskoj i hrvatske manjine u Republici Mađarskoj („Narodne novine - Međunarodni ugovori“, broj 8/95.).

Od 2002. godine, na Slavonskoj televiziji jednom tjedno (subota, 18.30 sati) emitira se polusatna emisija na mađarskom jeziku sa hrvatskim titlom, a kojeg izrađuju i uređuju stručni suradnici uredništva Demokratske zajednice Mađara Hrvatske u Osijeku. Slavonska televizija dostupna je diljem Hrvatske putem kablinskih operatera.

Duži niz godina i prije sklapanja novog ugovora HRT-a s Vladom Republike Hrvatske, Radio Osijek svake nedjelje u 19.30 sati emitira emisiju na jeziku slovačke nacionalne manjine.

Središnja informativna emisija Radio Rijeke na talijanskom jeziku u trajanju od 1 minuta koju uređuje Talijanska redakcija, a koja obrađuje najvažnije događaje u Gradu Rijeci, županiji, Republici Hrvatskoj i svijetu, emitira se svakoga dana osim nedjeljom u 16.00 sati.

Iz navedenoga je razvidno da radijski program uglavnom ispunjava programske obveze koje HRT ima na temelju zakona i Ugovora s Vladom Republika Hrvatske, dok je televizijski program još uvijek daleko od realizacije programa na jezicima nacionalnih manjina, kao i od adekvatne zastupljenosti nacionalnih manjina u svojem programu. Savjet posebno ukazuje na neispunjenje propisanih obveza Hrvatske radiotelevizije u informiranju na jezicima nacionalnih manjina, uključujući i programe za djecu na jezicima nacionalnih manjina.

U odnosu na godišnje Izvješće Hrvatske radiotelevizije o proizvedenim, suproizvedenim i objavljenim programima namijenjenim informiranju pripadnika nacionalnih manjina u 2018. godini, koje je u 2019. godini dostavljeno Savjetu za potrebe tematske sjednice, radi davanja mišljenja i prijedloga o programima javnih radio postaja i javne televizije, utvrđeno je da isto svojim sadržajem ne sadrži utvrđene obveze iz Ugovora potpisanog s Vladom Republike Hrvatske koje se u prvom redu odnose na zastupljenost nacionalnih manjina u cjelokupnom programu.

Prateći rad **vijeća i predstavnika nacionalnih manjina** i održavajući seminare za unaprjeđenje rada vijeća i predstavnika nacionalnih manjina, Savjet je nekoliko godina isticao da je najveći nedostatak manjinske politike u Republici Hrvatskoj manjkavost zakonske regulative manjinskih izbora. Upravo zbog toga, kao pozitivan iskorak ističe se činjenica da je Hrvatski sabor na sjednici 1. ožujka 2019. godine donio Zakon o izboru vijeća i predstavnika nacionalnih manjina („Narodne novine“, broj 25/19.).

Savjet je na 84. sjednici održanoj 2. svibnja 2019. godine razmatrao pitanje izbora za vijeća i predstavnike nacionalnih manjina u jedinicama lokalne i područne (regionalne) samouprave održanih 5. svibnja 2019. godine. Istaknuto je kako se i ovi izbori za vijeća i predstavnike održavaju s neadekvatnom promidžbom odnosno ignoriranjem medija, kao i da državne institucije nisu ukazale na njihovu važnost. Država ima obvezu osigurati da se manjinski glas suštinski čuje i da bude konstitutivni element odluka koje se odnose ne samo na pripadnike nacionalnih manjina, već i na lokalnu zajednicu u kojoj nacionalne manjine putem vijeća sudjeluju u upravljanju lokalnim poslovima. Na taj bi se način osigurala djelotvorna jednakost i odgovornost za poduzete akcije i zajednički donesene odluke. Uvažavajući okolnost da su izabrana vijeća i predstavnici treća važna komponenta manjinskog predstavništva koja pruža mogućnost utjecaja da u lokalnim i regionalnim samoupravama bude više od 5.000 kandidata koji mogu regulirati interese nacionalnih manjina na tim područjima, Savjet je pozvao pripadnike nacionalnih manjina da bez obzira na ove okolnosti izađu na birališta. Za učinkovitiju participaciju nacionalnih manjina na lokalnoj razini Savjet smatra bitnim motivaciju mladih pripadnika nacionalnih manjina na uključivanje u rad manjinskih institucija, kao i poticanje izlaznosti na izbore za vijeća i predstavnike, unatoč malom broju izbornih mjesta i nedostatku izborne promidžbe.

Ocjena Savjeta za nacionalne manjine o provedbi Ustavnog zakona o pravima nacionalnih manjina u 2019. godini

Analizirajući provedbu Ustavnog zakona o pravima nacionalnih manjina tijekom 2019. godini, Savjet ocjenjuje zadovoljavajućim područje ostvarivanja kulturne autonomije nacionalnih manjina. Međutim u području službene i javne uporabe jezika i pisma, prava na pristup javnim medijima te uloge vijeća i predstavnika primjetne su i nadalje poteškoće.

U cjelini gledano, Savjet za nacionalne manjine ocjenjuje kako Vlada Republike Hrvatske pokazuje visoki stupanj senzibiliteta za nacionalne manjine, što se očituje, između ostalog i donošenjem i provedbom Operativnih programa za nacionalne manjine za razdoblje 2017. - 2020. godine.

U odnosu na prethodna razdoblja tijekom kojih su sredstva Savjeta od 2010. godine smanjena za više od 30 %, čime je doveden u pitanje redoviti sustav financiranja kulturne autonomije, provedbom Operativnih programa pripadnici nacionalnih manjina su dodatno učvrstili društvenu i političku poziciju, Vlada Republike Hrvatske preuzela je konkretne i mjerljive obveze osiguravanjem stabilnosti djelovanja udruga i ustanova manjina pružanjem mogućnosti za unaprjeđenje njihovog rada, a Savjet za nacionalne manjine, kao krovna manjinska institucija u Republici Hrvatskoj, dobio mogućnost da dalje jača svoju poziciju i ulogu u kreiranju manjinske politike.

Što se tiče srpske nacionalne manjine, provodi se proces reelektrifikacije naselja koja su bez električne energije, provode se pokrenuti infrastrukturni projekti i program za financiranje projekata lokalne infrastrukture i ruralnog razvoja, ali nisu provedene sve aktivnosti vezane uz prijenos osnivačkih prava i registraciju manjinskih škola u istočnoj Slavoniji.

Savjet za nacionalne manjine konstatira da je u prethodnom razdoblju dolazilo do pokušaja smanjivanja dosegnutih prava pripadnika nacionalnih manjina, kontinuiranim akcijama od strane političkih grupacija vezanih uz civilno društvo, zahtjevom za smanjivanjem broja zastupnika koji proizlazi iz njihovog postotka, čime bi se manjinskim zastupnicima onemogućilo odlučivanje o bitnim pitanjima poput pitanja državnog proračuna.

Savjet nadalje ukazuje da je tijekom 2019. godine na javnom medijskom servisu i na privatnim i lokalnim TV i radio postajama, elektroničkim medijima i portalima, učestalo prisutan govor mržnje i revizionizam povijesnih događaja i cjelokupnih povijesnih razdoblja, neprofesionalnost pojedinih urednika i novinara koji otvoreno zastupaju stavove koji su u suprotnosti s temeljnim europskim vrijednostima. Medijski prostor ispunjavanju pojedinci i grupe koji kroz prepravljavanje povijesti provlače i poruke da je legitimno i fizički se obračunavati s neistomišljenicima. Savjet upozorava na izvještaje međunarodnih novinarskih tijela i institucija (npr. Izvješće Međunarodne misije novinarskih udruga i organizacija za zaštitu slobode izražavanja), koji apostrofiraju govor mržnje u hrvatskom medijskom prostoru i potrebu njegova suzbijanja.

Dužnost je javnih medija da doprinose promicanju i poštovanju temeljnih ljudskih prava i sloboda, razumijevanju i poštivanju različitosti te uključivanju manjinskih pitanja u sve programe Hrvatske radiotelevizije, čime bi se pridonijelo razvoju kulture dijaloga između većinskog stanovništva i pripadnika nacionalnih manjina kao ravnopravnih subjekata političkog, kulturnog i društvenog života Republike Hrvatske.

U Prilogu 6. priložena je tablica s pregledom sredstava raspoređenih udrugama i ustanovama nacionalnih manjina putem Savjeta za nacionalne manjine iz područja kulturne autonomije za 2019. godinu; Razdjel 020 Vlada Republike Hrvatske, Glava 21 Stručna služba Savjeta za nacionalne manjine, Aktivnost A732003 Potpore za programe ostvarivanja kulturne autonomije nacionalnih manjina.

X. STAMBENO ZBRINJAVANJE I POVRATAK

Aktivnosti Središnjeg državnog ureda za obnovu i stambeno zbrinjavanje

Uvodno Središnji državni ured za obnovu i stambeno zbrinjavanje, kao nadležno tijelo za područje stambenog zbrinjavanja na potpomognutim područjima, skreće pažnju da Središnji državni ured nema posebnu evidenciju stambenog zbrinjavanja pripadnika nacionalnih manjina.

U 2019. godini Središnji državni ured je u svrhu stambenog zbrinjavanja bivših nositelja stanarskog prava iz Državnog proračuna za 2019. godinu osigurao **2.404.354,00 kuna** s proračunske aktivnosti Stambeno zbrinjavanje bivših nositelja stanarskog prava (K761062), što predstavlja povećanje u odnosu na 2018. godine kada je taj iznos bio 2.224.515,00 kuna.

S navedene pozicije financira se stambeno zbrinjavanje bivših nositelja stanarskog prava, među kojima su u najvećem broju pripadnici srpske nacionalne manjine.

Za kupnju stanova za stambeno zbrinjavanje bivših nositelja stanarskog prava preko Agencije za pravni promet i posredovanje nekretninama (APN), sredstvima kojima raspolaže Agencija, utrošeno je 27.636.564,45 kuna, odnosno kupljen je 51 stan.

Početakom 2019. godine u nadležnim uredima državne uprave bilo je 290 neriješenih zahtjeva za stambeno zbrinjavanje bivših nositelja stanarskog prava. Do kraja godine, zaključno s 31. prosinca 2019. godine ostalo je neriješeno 69 zahtjeva za stambeno zbrinjavanje bivših nositelja stanarskog prava, 221 zahtjev je riješen. Središnji državni ured za obnovu i stambeno zbrinjavanje je tijekom 2019. godine, poduzimao aktivnosti i mjere zajedno s nadležnim uredima državne uprave kako bi se okončao što veći broj preostalih neriješenih zahtjeva.

Tijekom 2019. godine, ukupno je doneseno 288 rješenja u drugom stupnju, koja se odnose na zahtjeve za obnovu, stambeno zbrinjavanje te utvrđivanje statusnih prava izbjeglica, prognanika i povratnika:

- 130 drugostupanskih rješenja o obnovi
- 151 drugostupanskih rješenja o stambenom zbrinjavanju
- 4 drugostupanskih rješenja o statusnim pravima izbjeglica, prognanika i povratnika
- 3 drugostupanska rješenja o šutnji administracije.

Za usporedbu, tijekom 2018. godine doneseno je 405 rješenja u drugom stupnju, od čega 163 drugostupanskih rješenja o obnovi, 231 drugostupanskih rješenja o stambenom zbrinjavanju, 6 drugostupanskih rješenja o statusnim pravima izbjeglica, prognanika i povratnika, 5 rješenja vezano za šutnju administracije. Tijekom 2019. godine riješeno je manje žalbi u odnosu na prethodne godine budući je bio i manji priliv žalbi iz navedenih upravnih područja što je vidljivo iz niže tablice. Također, postignut je cilj da se o žalbama rješava unutar zakonskog roka od 60 dana od zaprimanja uredne žalbe, odnosno kompletiranja predmeta.

Tablica 1.

DRUGOSTUPANJSKA RJEŠENJA					
VRSTA	POČETNO STANJE (01.01.2019.)	PRIMLJENO (01.01.- 31.12.2019.)	UKUPNO	RIJEŠENO (2019.)	STANJE 31.12.2019.
Status prognanika, povratnika i izbjeglice	1	4	5	4	1
Obnova	95	56	151	130	21
Stambeno zbrinjavanje	72	108	180	151	29
Šutnja uprave	0	3	3	3	0
UKUPNO	168	171	339	288	51

Prema podacima iz elektroničke baze, sukladno članku 7. Zakona o statusu prognanika i izbjeglica, na dan 31. prosinca 2019., u statusu prognanika, povratnika i izbjeglice evidentirano je još 37 osoba, od toga 25 prognanika, 4 povratnika i 8 izbjeglica, za razliku od stanja na dan 31. prosinca 2018. godine kada je u statusu bila evidentirana 51 osoba, od toga 29 prognanika, 4 povratnika i 18 izbjeglica, dok je na dan 31. prosinca 2017. godine bilo evidentirano 112 osoba u statusu (58 prognanika, 6 povratnika i 48 izbjeglica).

Središnji državni ured za obnovu i stambeno zbrinjavanje kontinuirano provodi upis i evidenciju rješenja donesenih po upravnim tijelima županija (prije uredi državne uprave u županijama i upravno tijelo Grada Zagreba), donesenih u reviziji statusa sukladno odredbi članka 12. Uredbe o uvjetima za utvrđivanje i gubitak statusa izbjeglice, prognanika odnosno povratnika („Narodne novine“, broj 133/13.), kao i rješenja donesenih po zahtjevima za utvrđivanje statusa povratnika.

Shodno tome, tijekom 2019. godine upisano je i evidentirano 4 rješenja, i to 2 rješenja o ukidanju statusa prognanika (za 8 članova obitelji), 1 rješenje kojim je ukinut status izbjeglice (1 član) i 1 rješenje o zadržavanju statusa izbjeglice. Tijekom 2018. godine upisano je i evidentirano ukupno 54 rješenja ureda državne uprave donesenih u reviziji statusa prognanika, povratnika. Po zahtjevima za priznavanje statusa povratnika podnesenim tijekom 2019., nadležni UDU-i i upravno tijelo Grada Zagreba donijeli su 6 rješenja (za 8 osoba), kojima je utvrđen status povratnika, te 7 rješenja kojima je zahtjev odbijen ili odbačen ili je postupak obustavljen, dakle 13 rješenja za razliku od 2018. kada je 11 rješenja doneseno po zahtjevima za priznavanje statusa povratnika.

Osobama koje temeljem statusa povratnika ostvaruju pravo na novčanu potporu, tijekom 2019. godine isplaćena je novčana potpora, u ukupnom iznosu od 3.376,00 kuna (za razliku od 2018. godine kada je bio veći broj povratnika s pravom na novčanu potporu koja je isplaćena u iznosu od 30.819,40 kuna), dok je osobama u statusu prognanika isplaćena potpora u ukupnom iznosu od 48.400,00 kuna (2018. godine je osobama u statusu prognanika isplaćena potpora u ukupnom iznosu od 135.994,40 kuna). Sredstva za ovu namjenu osigurana su u proračunu Središnjeg državnog ureda u 2019. godini u iznosu od 200.000,00 kuna na poziciji A761059 Skrb o prognanicima.

Broj osoba u statusima se kontinuirano smanjuje što je cilj revizije statusa koju kontinuirano provode upravna tijela županija i upravno tijelo Grada Zagreba (do 31. prosinca 2019. uredi državne uprave u županijama i upravno tijelo Grada Zagreba).

Nadalje, tijekom 2019. godine sklopljeno je 247 ugovora o darovanju nekretnina, od čega 151 darovanja stambenih jedinica i 96 darovanja građevinskog zemljišta (2018. je ovih ugovora sklopljeno 453), 90 ugovora o prodaji stambenih jedinica na područjima posebne državne skrbi i potpomognutim područjima (2018. ih je sklopljeno 136) te 59 ugovora o prodaji izvan područja posebne državne skrbi (za razliku od 2018. kada ih je sklopljeno 87).

Stambeno zbrinjavanje pripadnika romske nacionalne manjine

Člankom 41. Zakona o stambenom zbrinjavanju na potpomognutim područjima propisano je da će Središnji državni ured za obnovu i stambeno zbrinjavanje, osim osnovnih aktivnosti vezano uz provedbu stambenog zbrinjavanja, provoditi i druge operativne programe, strategije zaključke i odluke Vlade Republike Hrvatske.

U svrhu provedbe Nacionalne strategije za uključivanje Roma za razdoblje od 2013. do 2020. godine, Središnji državni ured za obnovu i stambeno zbrinjavanje donio je Godišnji program za 2019. godinu za poboljšanje uvjeta življenja i stambeno zbrinjavanje pripadnika romske nacionalne manjine.

Predmetnim programom Središnji državni ured za obnovu i stambeno zbrinjavanje preuzeo je obvezu, sukladno raspoloživim sredstvima u državnom proračunu, provoditi odluke Komisije za stambeno zbrinjavanje i poboljšanje uvjeta življenja pripadnika romske nacionalne manjine, o odabiru korisnika, te po potrebi pružiti stručnu pomoć Komisiji, Radnoj skupini i Povjerenstvu. Program se provodi kroz dva modela, stambeno zbrinjavanje darovanjem građevnog materijala za obnovu, dogradnju/nadogradnju i završetak izgradnje obiteljske kuće u vlasništvu/suvlasništvu korisnika ili darovanjem građevnog materijala za izgradnju obiteljske kuće na građevinskom zemljištu u vlasništvu/suvlasništvu podnositelja, te dodjelom aparata bijele tehnike i osnovnih dijelova kućanstva (namještaj). Za realizaciju Godišnjeg programa poboljšanja uvjeta življenja i stambeno zbrinjavanje pripadnika romske nacionalne manjine u 2019. godini, utrošeno je oko 1.500.000,00 kuna sredstava s aktivnosti K761063 Stambeno zbrinjavanje, konto 3822 Kapitalne donacije građanima i kućanstvima.

Radna skupina Povjerenstva za praćenje provedbe Nacionalne strategije za uključivanje Roma za razdoblje od 2013. do 2020. godine, na 9. sjednici održanoj 2. srpnja 2019. godine, dala je suglasnost na Prijedlog odabira korisnika pripadnika romske nacionalne manjine koji ostvaruju pravo na dodjelu građevnog materijala za obnovu, dogradnju/nadogradnju i završetak izgradnje obiteljske kuće, kao i za one koji ostvaruju pravo na dodjelu aparata bijele tehnike i osnovnih predmeta kućanstva.

Središnji državni ured za obnovu i stambeno zbrinjavanje je u srpnju 2019. godine zaprimio 888 odluka Komisije kojima je korisnicima utvrđeno da ostvaruju pravo na dodjelu bijele tehnike i namještaja, te 15 odluka Komisije kojima je utvrđeno ostvarivanje prava na dodjelu građevnog materijala. Provedba navedenih odluka u nadležnosti je navedenog Središnjeg državnog ureda te su ostvarena prava na dodjelu namještaja i bijele tehnike realizirana do kraja 2019. godine, a dodjela građevnog materijala se provodi i kroz ovu godinu. Naime, završeno je snimanje 13 obiteljskih kuća u odnosu na koje su ostvarena prava na dodjelu građevnog materijala te je u tijeku izrada uputa (projekata) iza čega slijedi potpisivanje ugovora i konačno isporuka. Projektiranje se provodi sukladno odredbama Zakona o stambenom zbrinjavanju na potpomognutim područjima i Pravilniku o darovanju građevnog materijala.

Regionalni program stambenog zbrinjavanja (RHP)

Regionalni program stambenog zbrinjavanja (RHP) je višegodišnji program s ciljem trajnog rješavanja stambenih potreba najugroženijih kategorija izbjeglih i interno raseljenih osoba, a rezultat je zajedničke inicijative Bosne i Hercegovine, Republike Hrvatske, Crne Gore i Republike Srbije, utemeljen na zajedničkoj deklaraciji koju su potpisali ministri vanjskih poslova zemalja partnera u Beogradu 2011. godine. Putem Regionalnog programa stambenog zbrinjavanja planira se pružiti trajno stambeno rješenje najugroženijim kategorijama izbjeglica, povratnika, interno raseljenih osoba i bivših nositelja stanarskog prava. Okvirnim sporazumom, potpisanim od strane Republike Hrvatske i Razvojne banke Vijeća Europe (CEB), 3. prosinca 2013. godine, a stupio na snagu 1. lipnja 2014. godine, definiran je pravni okvir za korištenje financijskih sredstava iz Fonda Regionalnog programa stambenog zbrinjavanja.

Od početka Regionalnog programa stambenog zbrinjavanja u Republici Hrvatskoj do kraja 2019. godine odobreno je ukupno 9 potprojekata te financijska potpora za sufinanciranje operativnih troškova provedbene strukture, za koje je osigurano ukupno 17.123.136,00 EUR bespovratnih sredstava iz Fonda RHP-a. Ovim se projektima planira stambeno zbrinuti ukupno 410 obitelji.

Proračunska aktivnost Regionalni stambeni program (A761069) je 2019. godine iznosila 7.488.750,00 kuna, sredstva za nacionalno učešće.

Navedenim projektima, do kraja 2019. godine, ukupno je stambeno zbrinuto 307 obitelji i to kroz potprojekt HR1 - Korenica, HR2 - Knin, HR3 - Glina, HR4 - Kupnja stanova, HR5 - Benkovac i HR6 - obnova 62 obiteljske kuće, a što je 54 obitelji više u odnosu na 2018. godinu.

Slijedi opis provedbe odobrenih potprojekata u 2019. godini.

Tijekom 2019. godine službeno je zatvoreno pet projekata i to:

- Izgradnja dviju višestambenih zgrada u Kninu za 40 obitelji (HR2) - projekt je službeno zatvoren 23. svibnja 2019. godine
- Rekonstrukcija Doma za starije i nemoćne osobe u Glini (HR3) - financijski dio projekta službeno je zatvoren 24. svibnja 2019. godine, dok je Središnji državni ured za obnovu i stambeno zbrinjavanje i dalje u obavezi izvještavati Razvojnu banku Vijeća Europe (CEB) o korisnicima
- Kupnja stanova za 101 potencijalnog korisnika (HR4) - financijski dio projekta službeno je zatvoren 27. studenoga 2019. godine, dok je ovaj Ured i dalje u obavezi izvještavati Razvojnu banku Vijeća Europe (CEB) o korisnicima
- Izgradnja višestambene zgrade za 21 obitelj u Benkovcu (HR5) - projekt je službeno zatvoren 18. rujna 2019. godine
- Sporazum o dodjeli bespovratnih sredstava za potporu Nacionalnom programu stambenog zbrinjavanja - projekt je službeno zatvoren 19. prosinca 2019. godine.

U provedbi su 4 projekta, kako slijedi;

→ **Obnova, rekonstrukcija ili izgradnja 62 obiteljske kuće (HR6)**

Ukupna planirana vrijednost projekta je 2.666.670,00 EUR, od čega su osigurana donatorska sredstva u iznosu od 2.000.000,00 EUR te je do kraja 2019. godine ukupno uplaćeno 1.691.819,00 EUR bespovratnih sredstava. Do današnjeg dana proveden je tehnički pregled i završeno je 56 obiteljskih kuća, dok su za preostalih 5 kuća, nakon provedenog postupka javne nabave u drugoj polovici 2019. godine, radovi u tijeku. Na jednoj obiteljskoj kući nisu stvoreni preduvjeti za početak radova. Ugovoreni datum završetka projekta je 30. rujna 2020. godine.

→ **Izgradnja višestambene zgrade za 21 obitelj u Vukovaru (HR7)**

Cilj je projekta osigurati trajno stambeno zbrinjavanje 21 obitelji izbjeglica, bivših nositelja stambenog prava te povratnika, koje ispunjavaju kriterije socijalne ranjivosti iz Regionalnog programa stambenog zbrinjavanja i koje do sada nisu mogle osigurati trajno rješenje stambenog pitanja. Sporazum o dodjeli bespovratnih sredstava potpisan je dana 19. studenoga 2018. godine. Ukupna vrijednost projekta iznosi 1.262.436,00 EUR, od čega vrijednost donacije iznosi 859.499,00 EUR.

Tijekom 2019. godine izabran je izvođač radova te su radovi otvoreni 30. srpnja 2019. godine i teku prema planu. Prva rata bespovratnih sredstava u iznosu od 231.000,00 EUR isplaćena je 3. srpnja 2019. godine. Planirani datum završetka ovoga projekta je 19. travnja 2021. godine.

→ **Obnova, rekonstrukcija ili izgradnja do 25 obiteljskih kuća (HR8)**

Cilj je projekta osigurati trajno stambeno zbrinjavanje 25 obitelji, koje ispunjavaju kriterije socijalne ranjivosti iz Regionalnog programa stambenog zbrinjavanja, a čije su kuće uništene i koje do sada nisu uspjele riješiti svoje stambeno pitanje na održiv način. Ukupna vrijednost projekta iznosi 1.062.646,00 EUR, od čega će se 714.521,00 EUR financirati iz donatorskih sredstava.

Sporazum o dodjeli bespovratnih sredstava potpisan je 31. prosinca 2019. godine te slijedi procedura objave uredbe u Narodnim novinama, čime će Sporazum postati dio pravnog poretka Republike Hrvatske.

→ **Kupnja do 38 stanova (HR9)**

Cilj je projekta osigurati trajno stambeno zbrinjavanje 38 najugroženijih obitelji bivših nositelja stanarskog prava i osoba koje se nalaze u objektima organiziranog smještaja, koje ispunjavaju kriterije socijalne ranjivosti iz Regionalnog programa stambenog zbrinjavanja. Ukupna vrijednost projekta iznosi 1.620.320,00 EUR, od čega će se 1.130.320,00 EUR financirati iz donatorskih sredstava.

Sporazum o dodjeli bespovratnih sredstava potpisan je 31. prosinca 2019. godine te slijedi procedura objave uredbe u Narodnim novinama, čime će Sporazum postati dio pravnog poretka Republike Hrvatske.

XI. ETNIČKI MOTIVIRANA KAZNENA DJELA I POSTUPCI VEZANI UZ DISKRIMINACIJU

Stanje sigurnosti na područjima od posebne državne skrbi (I i II skupina) tijekom 2019. godine i usporedba sa stanjem iz 2018. godine

Područja posebne državne skrbi Republike Hrvatske i poticajne mjere za njihovu obnovu i razvitak utvrđuju se Zakonom o područjima posebne državne skrbi („Narodne novine“, br. 86/08., 57/11., 51/13., 148/13., 76/14., 147/14. i 18/15.). Kod određivanja područja posebne državne skrbi uzimane su u obzir okolnosti nastale na temelju agresije na Republiku Hrvatsku (prve dvije skupine) te kriterij ekonomske razvijenosti, strukturnih poteškoća i demografski kriterij (treća skupina). Ova područja utvrđena su radi otklanjanja posljedica rata i bržeg povratka stanovništva, koje je prebivalo na tim područjima prije Domovinskog rata, poticanja demografskog i gospodarskog napretka, a samim time i postizanja što ravnomjernijeg razvitka svih područja Republike Hrvatske. Ujedno, ovo su i područja u kojima je u odnosu na ostale nacionalne manjine na tim područjima, prisutnija populacija srpske manjine u Republici Hrvatskoj.

Područja od posebne državne skrbi (PPDS) I. i II. skupine utvrđena su na područjima 11 policijskih uprava i to: bjelovarsko-bilogorskoj, brodsko-posavskoj, karlovačkoj, ličko-senjskoj, osječko-baranjskoj, požeško-slavonskoj, sisačko-moslavačkoj, šibensko-kninskoj, virovitičko-podravskoj, vukovarsko-srijemskoj i zadarskoj.

Tablica 1.

POLICIJSKE UPRAVE (SA PPDS)	POVRŠINA		
	(u kvadratnim kilometrima)		%
	CIJELOG PODRUČJA PU	PPDS	UDIO PPDS U CIJELOM PODRUČJU PU
BJELOVARSKO – BILOGORSKA	2.636,67	883,76	33,52
BRODSKO – POSAVSKA	2.034,00	338,00	16,62
KARLOVAČKA	3.918,65	1.864,90	47,59
LIČKO – SENJSKA	5.350,50	4.312,94	80,61
OSJEČKO – BARANJSKA	4.149,00	1.652,60	39,83
POŽEŠKO – SLAVONSKA	1.815,00	1.000,00	55,10
SISAČKO – MOSLAVAČKA	4.470,17	3.016,79	67,49
ŠIBENSKO – KNINSKA	2.946,00	2.191,00	74,37
VIROVITIČKO – PODRAVSKA	2.136,67	509,25	23,83
VUKOVARSKO – SRIJEMSKA	2.444,23	1.982,24	81,10
ZADARSKA	3.643,00	2.655,43	72,89
UKUPNO	35.543,89	20.406,91	57,41

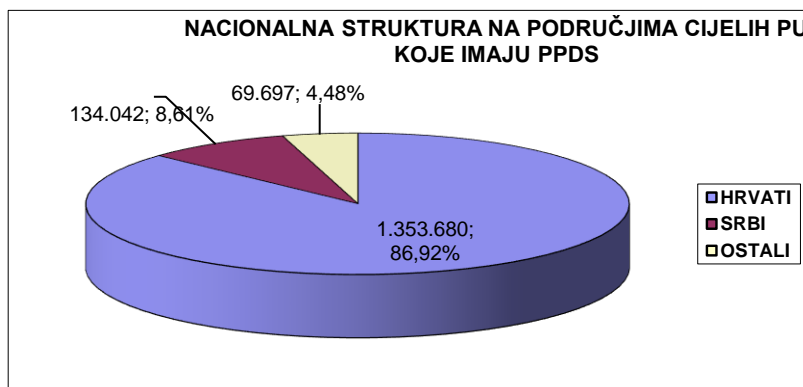
Budući da se ne prostiru cijelim područjima navedenih 11 policijskih uprava, stanje sigurnosti razmatrano je zasebno za PPDS i na cijelim područjima navedenih policijskih uprava, kao što je vidljivo iz pokazatelja koji slijede. Kod određivanja PPDS uzimane su u obzir okolnosti stanja okupiranosti i posljedica agresije na Republiku Hrvatsku, kao i kriteriji ekonomske razvijenosti, demografske slike i strukturalnih poteškoća. Ova su područja utvrđena radi otklanjanja posljedica rata i bržeg povratka stanovništva koje je prebivalo na tim područjima prije Domovinskog rata, poticanja demografskog i gospodarskog napretka, a samim time i postizanja što ravnomjernijeg razvitka svih područja Republike Hrvatske.

PPDS obuhvaćaju površinu od 20.406,91 km², a prostiru se na 57,41 % ukupne površine područja gore navedenih policijskih uprava koja iznosi 35.543,89 km². Najveći udio PPDS bilježimo na području Policijske uprave vukovarsko-srijemske i to 81,10 %, a najmanji na području Policijske uprave brodsko-posavske 16,62 %. Prema popisu stanovništva iz 2011.

godine, na područjima 11 policijskih uprava koje imaju PPDS živi ukupno 1.557.419 stanovnika. Od toga, po nacionalnoj strukturi 1.353.680 stanovnika ili 86,92 % su Hrvati, 134.042 stanovnika ili 8,61 % Srbi, a 69.697 stanovnika ili 4,48 % su pripadnici ostalih nacionalnosti.

Napomena: podaci o broju stanovnika odnose se na stanje prema popisu stanovništva iz 2011. godine - izvor je Državni zavod za statistiku RH.

Grafikon 1.

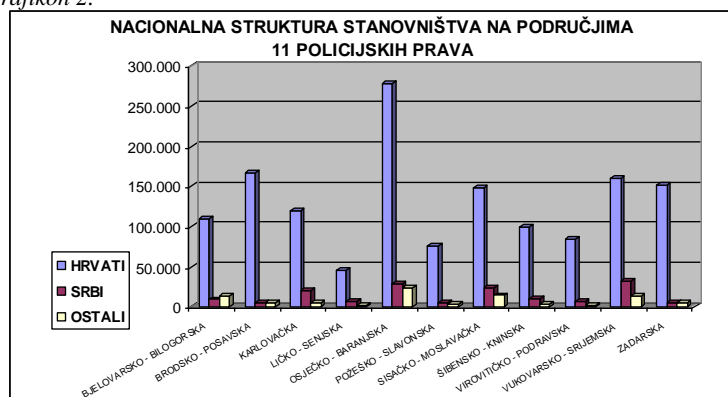


Tablica 2.

POLICIJSKE UPRAVE (sa PPDS)	STANOVNIŠTVO NA PODRUČJIMA CIJELIH POLICIJSKIH UPRAVA SA PODRUČJIMA OD POSEBNE DRŽAVNE SKRBI						
	UKUPNO	HRVATI		SRBI		OSTALI	
	(broj)	(broj)	(udio u ukupnom %)	(broj)	(udio u ukupnom %)	(broj)	(udio u ukupnom %)
BJELOVARSKO - BILOGORSKA	119.764	101.582	84,82	7.552	6,31	10.630	8,88
BRODSKO - POSAVSKA	158.575	150.632	94,99	4.124	2,60	3.819	2,41
KARLOVAČKA	128.899	110.996	86,11	13.408	10,40	4.495	3,49
LIČKO - SENJSKA	50.927	42.857	84,15	6.949	13,65	1.121	2,20
OSJEČKO - BARANJSKA	305.032	262.004	85,89	23.657	7,76	19.371	6,35
POŽEŠKO - SLAVONSKA	78.034	70.529	90,38	4.680	6,00	2.825	3,62
SISAČKO - MOSLAVAČKA	172.439	142.077	82,39	21.002	12,18	9.360	5,43
ŠIBENSKO - KNINSKA	109.375	95.582	87,39	11.518	10,53	2.275	2,08
VIROVITIČKO - PODRAVSKA	84.836	77.897	91,82	5.144	6,06	1.795	2,12
VUKOVARSKO - SRIJEMSKA	179.521	142.135	79,17	27.824	15,50	9.562	5,33
ZADARSKA	170.017	157.389	92,57	8.184	4,81	4.444	2,61
UKUPNO	1.557.419	1.353.680	86,92	134.042	8,61	69.697	4,48

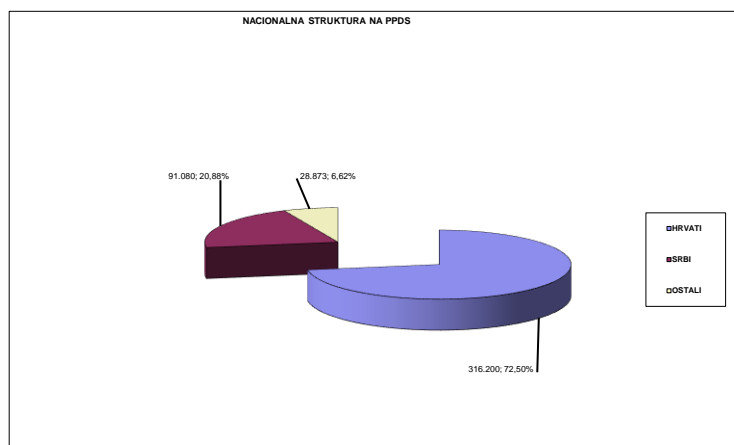
NAPOMENA: PODACI O BROJU STANOVNIKA ODNOSE SE NA STANJE PO POPISU STANOVNIŠTVA iz 2011. godine.

Grafikon 2.



Na samim područjima od posebne državne skrbi živi ukupno 436.153 stanovnika (27,98 % stanovništva na područjima promatranih 11 policijskih uprava). Od toga, po nacionalnoj strukturi 316.200 stanovnika ili 72,50 % su Hrvati, 91.080 stanovnika ili 20,88 % Srbi, a 28.873 stanovnika ili 6,62 % pripadnici ostalih nacionalnosti.

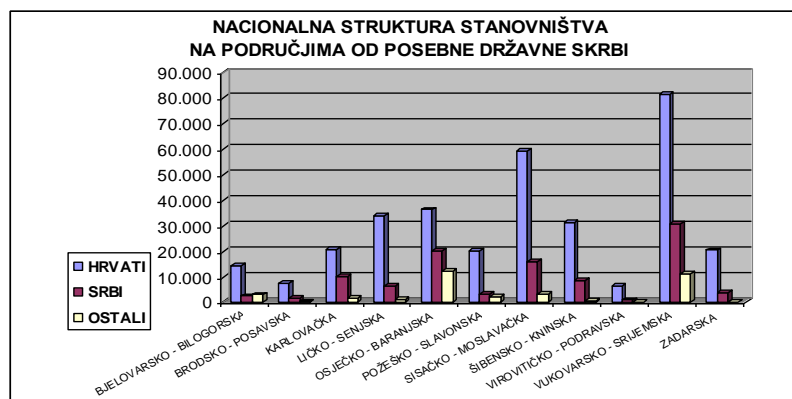
Grafikon 3.



Tablica 3.

POLICIJSKE UPRAVE (samo PPDS)	STANOVNIŠTVO NA PODRUČJIMA OD POSEBNE DRŽAVNE SKRBI						
	UKUPNO	HRVATI		SRBI		OSTALI	
	(broj)	(broj)	(udio u ukupnom %)	(broj)	(udio u ukupnom %)	(broj)	(udio u ukupnom %)
BJELOVARSKO - BILOGORSKA	19.479	14.216	72,98	2.059	10,57	3.204	16,45
BRODSKO - POSAVSKA	8.146	6.644	81,56	1.333	16,36	169	2,07
KARLOVAČKA	28.498	20.693	72,61	6.184	21,7	1.621	5,69
LIČKO - SENJSKA	33.271	26.094	78,43	6.434	19,34	743	2,23
OSJEČKO - BARANJSKA	65.078	40.863	62,79	13.530	20,79	10.685	16,42
POŽEŠKO - SLAVONSKA	23.963	19.547	81,57	2.697	11,25	1.719	7,17
SISAČKO - MOSLAVAČKA	79.183	59.534	75,19	16.627	21	3.022	3,82
ŠIBENSKO - KNINSKA	38.617	28.303	73,29	9.757	25,27	557	1,44
VIROVITIČKO - PODRAVSKA	10.146	9.253	91,2	703	6,93	190	1,87
VUKOVARSKO - SRIJEMSKA	82.373	50.091	60,81	26.026	31,6	6.256	7,59
ZADARSKA	47.399	40.962	86,42	5.730	12,09	707	1,49
UKUPNO	436.153	316.200	72,5	91.080	20,88	28.873	6,62

Grafikon 4.



Stanje i kretanje kriminaliteta

Tijekom 2019. godine na područjima od Posebne državne skrbi zabilježeno je 3.697 kaznenih djela, što u odnosu na isto razdoblje 2018. godine predstavlja povećanje za 363 kaznenih djela, odnosno 10,9 %, kada su zabilježena 3.334 kaznena djela.

Zabilježena je i nešto veća razriješenost kaznenih djela. Naime, tijekom 2019. godine razriješeno je 2.426 kaznenih djela, što predstavlja povećanje razriješenosti za 196 kaznenih djela, odnosno 8,8 % u odnosu na prethodnu godinu, s obzirom na to da je tijekom 2018. godine razriješeno 2.230 kaznenih djela.

Naknadna otkrivenost kaznenih djela također je povećana s obzirom na to da je tijekom 2019. godine naknadno otkriveno 1.193 kaznena djela, odnosno za 169 više (16,5 %), u odnosu na 2018. godinu kada su naknadno otkrivena 1.024 kaznena djela.

Najveći porast broja zabilježenih kaznenih djela tijekom 2019. godine u odnosu na isto razdoblje prošle godine bilježi se u Policijskoj upravi zadarskoj i to za 151 kazneno djelo ili 54,7 %, dok je najveći pad zabilježen u Policijskoj upravi virovitičko-podravskoj za 49 kaznenih djela ili 42,2 %.

Stanje javnog reda i mira

Tijekom 2019. godine na PPDS-u zabilježeno je ukupno 1.322 prekršaja iz Zakona o prekršajima protiv javnog reda i mira, što predstavlja povećanje od 35 prekršaja ili 2,7 % u odnosu na isto razdoblje 2018. godine, kada ih je zabilježeno 1.287. Najveći porast broja prekršaja tijekom 2019. godine u odnosu na 2018. godinu bilježi se u Policijskoj upravi brodsko-posavskoj za 15 prekršaja ili 45,5 %, dok je najveći pad broja prekršaja u 2019. godini u odnosu na 2018. godinu zabilježen u Policijskoj upravi ličko-senjskoj za 36 prekršaja ili 15,7 %.

Nadalje, tijekom 2019. godine na Područjima od posebne državne skrbi zabilježeno je ukupno 17 događaja koji imaju obilježja međuetničke netrpeljivosti te su s tim u vezi izazvali pozornost javnosti i to:

Tablica 4.

Broj događaja	Nacionalnost počinitelja	Nacionalnost osoba na štetu kojih je počinjen događaj ili zaštićeno pravno dobro
3	Srpska	Hrvatska i opće društvene vrijednosti
5	Srpska	Hrvatska
1	Hrvatska	Albanska i opće društvene vrijednosti
3	Hrvatska	Srpska i opće društvene vrijednosti
1	Hrvatska	Hrvatska, Srpska i opće druš. vrijednosti
2	Hrvatska	Srpska
1	NN	Srpska
1	NN	Hrvatska

Povratak

Tijekom I. polugodišta 2019. godine na Području od posebne državne skrbi zabilježen je povratak dvije raseljene osobe. Ukupno se do sada na Područja od posebne državne skrbi vratilo 102.549 osoba - izvor su izvješća 11 Policijskih uprava.

Zaključno se može konstatirati da je, analizirajući stanje sigurnosti u 2019. godini na PPDS-u, u usporedbi s 2018. godinom, stanje kaznenih djela u porastu za 10,9 %, dok je broj prekršaja po Zakonu o prekršajima protiv javnog reda i mira također u porastu za 2,7 %. Također se može konstatirati da se kaznena i prekršajna problematika na PPDS-u u smislu brojčanih pokazatelja kaznenih djela i prekršaja protiv javnog reda i mira i njihovog kretanja u promatranom razdoblju bitno ne razlikuje i ne odstupaju od podataka na cjelokupnim područja Policijskih uprava na kojima su zakonom utvrđena PPDS.

XII. PROVEDBA NACIONALNE STRATEGIJE ZA UKLJUČIVANJE ROMA, ZA RAZDOBLJE OD 2013. DO 2020. GODINE

Provedba Akcijskog plana za provedbu Nacionalne strategije za uključivanje Roma, za razdoblje od 2013. do 2020. godine, za 2019. i 2020. godinu, za 2019. godinu

Ured za ljudska prava i prava nacionalnih manjina je podatke o provedbi mjera Akcijskog plana za 2019. godinu prikupio putem mrežnog sučelja izrađenog za praćenje provedbe Nacionalne strategije i Akcijskog plana.

U području **obrazovanja** Ministarstvo znanosti i obrazovanja tijekom 2019. godine provodilo je mjere usmjerene uključivanju djece romske nacionalne manjine u predškolsko, osnovnoškolsko i srednjoškolsko obrazovanje, potpori studentima kao i uključivanju odraslih pripadnika romske nacionalne manjine u programe opismenjavanja i osposobljavanja za prvo zanimanje. Povećan je broj djece koja su uključena u predškolski odgoj (vrtiće i predškolu) te je projektima koji se provode uz potporu Europskog socijalnog fonda osigurana nužna podrška, između ostalog, u prijevozu iz naselja do predškolskih i osnovnoškolskih ustanova. Međutim,

uključivanje u osnovnoškolsko i srednjoškolsko obrazovanje ukazuje na smanjivanje broja učenika u odnosu na prethodno razdoblje. S druge strane, povećan je broj studenata romske nacionalne manjine za koje je Ministarstvo znanosti i obrazovanja osiguralo godišnje stipendije. Međutim, zamjetno slabiji rezultati zabilježeni su u uključivanju odraslih Roma u programe opismenjavanja i osposobljavanja za prvo zanimanje, gdje je oko 45 % manje osoba uključeno u ove programe u 2019. godini, u odnosu na prethodno razdoblje. S ciljem ispunjavanja posebnog cilja 4: *do 2020. godine ukinuti sve razredne odjele koje pohađaju samo učenici pripadnici romske nacionalne manjine*, Ministarstvo znanosti i obrazovanja u provedbenom razdoblju ovog Akcijskog plana planira provesti stručnu procjenu stanja i potreba u područjima s većim brojem stanovnika pripadnika romske nacionalne manjine s preporukama za modalitete smanjenja broja razrednih odjela u koje su uključeni samo pripadnici romske nacionalne manjine, s kojom je započelo u rujnu 2019. godine. No, Ministarstvo znanosti i obrazovanje ističe da smanjenje broja razrednih odjela u koje su uključeni samo pripadnici romske nacionalne manjine ovisi o mreži škola i upisnih područja gdje postoje razredni odjeli u kojima su samo Romi te je za uspostavu optimalnog broja učenika romske nacionalne manjine u odnosu na druge učenike potrebno osigurati odgovarajuće infrastrukturne i kadrovske preduvjete.

U 2019. godini 593 (316 m i 277 ž) djece romske nacionalne manjine bilo je uključeno u integrirane programe predškolskog odgoja, što čini povećanje od 15,15 % u odnosu na prethodnu godinu. Za ovu djecu je Ministarstvo znanosti i obrazovanja sufinanciralo roditeljski udio u cijeni programa. Nadalje, povećan je i broj djece u programima predškole, koje Ministarstvo znanosti i obrazovanja također sufinancira te je 2019. godine bilo uključeno 578 djece (304 m i 274 ž), odnosno 20,92 % više nego 2018.

U osnovnoškolskom obrazovanju zamjetan je blagi pad od 6,94 % broja učenika u odnosu na prethodnu godinu (4.637 (2.313 m i 2.324 ž) u 2019. u odnosu na 4.983 (2.496 m i 2.487 ž) u 2018.), dok je 14,16 % manje djece uključeno u produženi boravak i dodatne aktivnosti usmjerene ka obrazovnoj i socijalnoj integraciji, s time da je broj djece uključene u produženi boravak smanjen za oko 20 % (565 (296 m i 269 ž) u 2019., a 785 (406 m i 379 ž) u 2018.), dok je za 14,50 % više djece osigurana posebna pomoć u učenju hrvatskog jezika (435 (225 m i 210 ž) u 2019. te 380 (200 m i 180 ž) u 2018.).

U svrhu osiguravanja dodatne potpore djeci romske nacionalne manjine, uključenoj u predškolsko i osnovnoškolsko obrazovanje, Ministarstvo znanosti i obrazovanja financiralo je osam projekata provedenih u školskoj godini 2018./2019., kojima je obuhvaćeno 190 djece iz triju vrtića i 548 učenika iz 20 osnovnih škola te im je, uz ostale aktivnosti, osiguran i prijevoz iz naselja do vrtića, odnosno škole. Projekti su odobreni temeljem javnog poziva, sufinanciranog sredstvima Europskog socijalnog fonda.

Učenika koji pohađaju srednjoškolsko obrazovanje također je bilo manje nego prethodne godine - 721 (368 m i 353 ž), tj. 5,13 % manje nego 2018. godine te je za 3,68 % smanjen i broj redovitih učenika kojima je Ministarstvo znanosti i obrazovanja osiguralo mjesečne srednjoškolske stipendije (628 (325 m i 303 ž) učenika u 2019., u odnosu na 652 (354 m i 298 ž) u 2018. godini). Za ukupno 46 učenika osiguran je smještaj u učenički dom, što je za 11,54 % manje nego 2018. godine.

Ministarstvo znanosti i obrazovanja u 2019. godini osiguralo je studentske stipendije za ukupno 25 studenata (12 m i 13 ž), što je 13,64 % više u odnosu na prethodnu godinu. Također, za 10 studenata osiguran je smještaj u studentski dom (6 m i 4 ž).

Ministarstvo znanosti i obrazovanja financira programe opismenjavanja i osposobljavanja za prvo zanimanje za odrasle pripadnike romske nacionalne manjine, a u 2019. godini zamjetno je manje osoba pohađalo ove programe. Zabilježeno je 259 (119 m i 140 ž) osoba u 2019. u odnosu na 475 (291 m i 184 ž) osoba u 2018. godini, odnosno smanjenje od 45,47 %.

U području **zapošljavanja i uključivanja u gospodarski život**, Hrvatski zavod za zapošljavanje ističe kako je razina obrazovanja pripadnika romske nacionalne manjine glavni faktor otežanog zapošljavanja nezaposlenih osoba romske nacionalne manjine na što ukazuju i podaci o stečenoj razini obrazovanja iz evidencije Zavoda. Tako su 2019. godine evidentirane 2.183 osobe romske nacionalne manjine bez škole i nezavršene osnovne škole i 820 osoba sa završenom osnovnom školom. Uključivanjem osoba romske nacionalne manjine u programe stručnog osposobljavanja, prekvalifikacije i usavršavanja te osposobljavanja na radnom mjestu adresira se nesklad između trenutnih kvalifikacija i potreba na tržištu rada. Međutim, prema podacima o broju osoba romske nacionalne manjine koji su se uključili u obrazovne programe i programe osposobljavanja, a koji se odnose na mlade pripadnike romske nacionalne manjine kao jednu od skupina koju je sukladno posebnim ciljevima Nacionalne strategije potrebno više uključiti na tržište rada, gotovo za trećinu manje osoba bilo je uključeno u ove programe u 2019. godini, u odnosu na prethodno razdoblje (105 (55 m i 50 ž) mladih osoba romske nacionalne, u odnosu na 156 (126 m i 30 ž) osoba u 2018.). Također u 2019. godini manje je učenika završnih razdoblja obuhvaćeno profesionalnim informiranjem i profesionalnim savjetovanjem (161 učenik u odnosu na 314 učenika 2018. godine). S druge strane, u 2019. godini povećan je broj nezaposlenih osoba uključenih u programe poticajnog zapošljavanja (999 (588 m i 411 ž) u odnosu na 890 (542 m i 348 ž) osoba u 2018. godini). Također, Zavod provodi aktivnosti usmjerene stvaranju pozitivne klime kod poslodavaca s ciljem boljeg zapošljavanja osoba romske nacionalne manjine. U 2019. godini povećan je broj promocija o mjerama za zapošljavanje i samozapošljavanje pripadnika romske nacionalne manjine (112 naspram 61 promocije u 2018.) te broj info radionica za poslodavce o mogućnostima korištenja mjera aktivne politike zapošljavanja za osobe romske nacionalne manjine (250 naspram 109 u 2018.). Ukupno je 999 poslodavaca koristilo mjere za zapošljavanje i obrazovanje. Nadalje, u 2019. godini povećan je broj osoba romske nacionalne manjine kojima je dodijeljena potpora za samozapošljavanje (27 (20 m i 7 ž) osoba naspram 18 (10 m i 8 ž) osoba u 2018.), dok su u istom izvještajnom razdoblju 3 (m) osobe samozaposlene bez potpore. Svih 27 osoba kojima je dodijeljena potpora za samozapošljavanje nakon 12 mjeseci od korištenja potpore ostali su samozaposleni. Zamjetan je i trend povećanja uključenosti u aktivnostima grupnih informiranja o samozapošljavanju te savjetovanju o pokretanju posla, pri čemu je u 2019. godine u navedenim aktivnostima sudjelovalo 78 (60 m i 18 ž) osoba naspram 60 (40 m i 20 ž) osoba u 2018. godini. Broj osoba romske nacionalne manjine zaposlenih na otvorenom tržištu rada (bez uključivanja u poticajne mjere zapošljavanja) gotovo je na istoj razini kao 2018. godine, odnosno u 2019. godini zaposleno je ukupno 849 (569 m i 280 ž) osoba romske nacionalne manjine u usporedbi s 2018. godinom kada je zaposleno 851 (570 m i 281 ž) osoba. Ukupno je 1.096 (599 m i 497 ž) osoba romske nacionalne manjine u 2019. godini bilo uključeno u aktivnosti savjetovanja i aktivacijske programe koje provodi Zavod.

Nadalje, Ministarstvo pravosuđa i uprave prati i analizira zastupljenost i zapošljavanje pripadnika romske nacionalne manjine u tijelima državne uprave te upravnim tijelima jedinica lokalne i područne (regionalne) samouprave. Prema dostupnim podacima, u 2019. godini bilo je 11 pripadnika romske nacionalne manjine zaposleno u tijelima državne uprave i stručnim službama i uredima Vlade Republike Hrvatske, koji čine 0,02 % ukupnog broja zaposlenih državnih službenika i namještenika. Od ukupno 576 jedinica lokalne i područne (regionalne)

samouprave ni jedna jedinica nije, prema podacima Ministarstva pravosuđa i uprave, zapošljavala pripadnike romske nacionalne manjine u svojim upravnim tijelima.

Vezano uz područje **zdravstvene zaštite** važno je istaknuti kako dio informacija, koje su prošlih godina bile prikupljene s regionalne razine posredstvom Ministarstva zdravstva, ove godine nije dostupan. Budući da se Izvješće izrađivalo u jeku pandemije bolesti Covid-19, uslijed preopterećenosti županijskih zavoda za javno zdravstvo podatke o aktivnostima na razini županija nije bilo moguće prikupiti. Hrvatski zavod za javno zdravstvo u 2019. godini započeo je provedbu mjere unaprjeđenja praćenja zdravstvenog stanja i socijalnih determinanti zdravlja pripadnika romske nacionalne manjine čije se izvršenje, a time i objava analize i izvještaja, očekuje u 2020. godini. Također, Hrvatski zavod za javno zdravstvo proveo je istraživanje o zdravstvenim rizicima ponašanja djece i mladih Roma, uključujući konzumiranje sredstava ovisnosti među tom populacijom te razvoj modela za provedbu pilot-projekta na području prevencije ovisnosti.

Nadalje, u području **socijalne skrbi**, Ministarstvo rada, mirovinskoga sustava, obitelji i socijalnu politiku provelo je edukaciju djelatnika iz Centara za socijalnu skrb na čijem području nadležnosti živi veći broj pripadnika romske zajednice 2018. godine, s obzirom na kašnjenja u procesu donošenja Akcijskog plana te činjenicu kako je navedeno Ministarstvo sredstva za provedbu mjere osiguralo u 2018. godini, anticipirajući ranije usvajanje dokumenta. U 2019. godini proveden je Poziv za prijavu projekata usmjerenih smanjenju i prevenciji socijalne isključenosti te socijalnom uključivanju socijalno osjetljivih skupina za 2018./2019. godinu, a jedno prioritarno područje poziva odnosilo se na pripadnike romske zajednice. Provedba projekata planirana je na području Centara za socijalnu skrb čijem području nadležnosti živi više od 500 pripadnika romske nacionalne manjine te je u okviru odabranih sedam projekata, projektnim aktivnostima obuhvaćeno ukupno 2.646 osoba romske nacionalne manjine, odnosno 944 kućanstava. Provedba projekata započela je u rujnu 2019. godine te će trajati narednih 12 mjeseci.

U području **prostornog uređenja, stanovanja i zaštite okoliša** nastavljene su aktivnosti resornih tijela započete u prethodnim razdobljima. Ministarstvo prostornoga uređenja, graditeljstva i državne imovine nastavlja redovito financiranje prostornog uređenja područja naseljenih Romima, u godišnjem iznosu od 100.000,00 kuna, a proces ozakonjenja zgrada u kojima žive pripadnici romske nacionalne manjine, za koji je Ministarstvo prostornoga uređenja, graditeljstva i državne imovine financiralo izradu dokumentacije za ozakonjenje, dodatno je potaknut Zaključkom Povjerenstva za praćenje provedbe Nacionalne strategije o nastavku procesa legalizacije romskih naselja i područja naseljenih Romima iz svibnja 2018. godine, sukladno Operativnom programu za romsku nacionalnu manjinu. Također, u 2019. godini je nastavljena provedba projekta u okviru Programa integrirane fizičke, gospodarske i socijalne regeneracije malih gradova na ratom pogođenim područjima na području Općine Darda. Projektom je planirana izgradnja 87 stambenih objekata te sportskog i dječjeg igrališta, a planirano je da projekt doprinese uključivanju Roma u društveni i gospodarski život Općine Darda, poboljšanju kvalitete života Roma, uvjeta za odgajanje i školovanje mladih, rad i zapošljavanje. Iskorak u području u 2019. godini predstavlja provedba Godišnjeg programa stambenog zbrinjavanja i poboljšanja uvjeta življenja pripadnika romske nacionalne manjine, kojim se darovanjem kućanskih aparata i namještaja te građevinskog materijala za obnovu, odnosno izgradnju obiteljskih kuća doprinijelo poboljšanju stambenih uvjeta pripadnika romske nacionalne manjine.

U području **uključivanja u društveni i kulturni život** tijekom 2019. godine provodile su se gotovo sve mjere koje su provođene i u prethodnim razdobljima. Nastavljeno je financiranje programa kulturne autonomije udruga romske nacionalne manjine, kao i programa informiranja i izdavaštva, kulturnog amaterizma i manifestacija od strane Savjeta za nacionalne manjine. Ministarstvo kulture i medija je putem javnog poziva za financiranje programa javnih potreba u kulturi također financiralo programe romske nacionalne manjine. U 2019. godini, u organizaciji Savjeta za nacionalne manjine i Ureda za ljudska prava i prava nacionalnih manjina organiziran je seminar „Mediji i nacionalne manjine u Republici Hrvatskoj“ na temu „Zaštita manjina i uloga medija u demokratizaciji hrvatskog društva“, na kojem je, između ostalog ukazano na značaj medija u unaprjeđenju kulture dijaloga, borbe protiv stereotipa te unaprjeđenju ljudskih prava i prava nacionalnih manjina no istaknut je i nastavljaajući problem podzastupljenosti manjina u programima Hrvatske radiotelevizije i na neispunjavanje obveza iz ugovora sklopljenog između Hrvatske radiotelevizije i Vlade Republike Hrvatske za razdoblje od 2018. do 2022. godine. Također, Savjet za nacionalne manjine je i u 2019. godini financirao programe usuglašene s tijelima državne vlasti te jedinicama lokalne i područne (regionalne) samouprave kojima se stvaraju materijalne pretpostavke za ostvarivanje kulturne autonomije nacionalnih manjina, pa tako i romske nacionalne manjine kroz pomoć u održavanju ili izgradnji domova kulture, nabavi opreme i stvaranju prostornih i drugih uvjeta za djelovanje udruga i ustanova.

Nadalje, vezano uz ostvarivanje prava propisanih Ustavnim zakonom o pravima nacionalnih manjina Ministarstvo pravosuđa i uprave provodi dvije mjere iz Akcijskog plana i to analizu zastupljenosti u predstavničkim i izvršnim tijelima jedinica lokalne i područne (regionalne) samouprave te analizu sudjelovanja u javnom životu i upravljanju lokalnim poslovima pripadnika romske nacionalne manjine putem vijeća i predstavnika nacionalnih manjina u jedinicama lokalne i područne (regionalne) samouprave. Na temelju analize izbornih rezultata redovnih lokalnih izbora održanih 21. svibnja 2017. godine, pripadnicima romske nacionalne manjine zajamčeno je pravo na izbor ukupno 310 članova predstavničkih tijela u ukupno 156 jedinica lokalne i područne (regionalne) samouprave te pravno na zastupljenost 13 članova romske nacionalne manjine u ukupno 11 jedinica - jedna županija i 10 općina. Također, na istim izborima pravo na zamjenika općinskog načelnika/gradonačelnika/župana zajamčeno je i ostvareno u dvije jedinice lokalne samouprave. Stanje u 2019. godini jednako je onom ostvarenom na navedenim izborima 2017. godine, tj. osigurana je zastupljenost 12 predstavnika romske nacionalne manjine u ukupno 10 jedinica (jedna županija i 9 općina). Na izborima za članove vijeća i predstavnike nacionalnih manjina u jedinicama lokalne i područne (regionalne) samouprave, održanima 5. i 19. svibnja 2019. godine izabrana su 34 vijeća romske nacionalne manjine, od kojih 25 u punom sastavu (7 na razini županija i Grada Zagreba, 9 na razini gradova i 9 na razini općina) te 9 u nepotpunom sastavu (2 na razini županija i Grada Zagreba, 3 na razini gradova i 4 na razini općina). Ukupno je izabran 491 član u vijećima romske nacionalne manjine diljem Republike Hrvatske, a na istim izborima izabrano je i troje predstavnika romske nacionalne manjine (dvoje na razini županija i Grada Zagreba i jedan na razini gradova). U proračunima jedinica lokalne i područne (regionalne) samouprave za rad vijeća i predstavnika romske nacionalne manjine u 2019. godini planirano je 2.018.011,07 kuna, a utrošeno je 1.859.724,73 kuna.

Broj mjera u području **statusnih rješenja, suzbijanja diskriminacije i pomoći u ostvarivanju prava** u Akcijskom planu značajno je smanjen u odnosu na prethodni dokument, s time da nisu planirane mjere koje bi izravno adresirale diskriminaciju pripadnika romske nacionalne manjine kao ni specifične mjere u dijelu besplatne pravne pomoći. S druge strane, Ministarstvo unutarnjih poslova nastavilo je aktivnosti vezano uz provjeru državljanog

statusa Roma koji su podnijeli zahtjev za reguliranje privremenog, odnosno stalnog boravka u Republici Hrvatskoj, s kojom imaju čvrstu poveznicu, a nemaju utvrđen državljski status, niti putnu ispravu države podrijetla. Uz navedeno redovito se provodi stručno usavršavanje policijskih službenika u vezi s temama zločina iz mržnje, senzibilizacije policijskih službenika u postupanju s ranjivim skupinama, ustavnim odredbama koje se odnose na uloge pravobranitelja te Europske konvencije za sprječavanje mučenja i neljudskog ili ponižavajućeg postupanja ili kažnjavanja. Također, Ministarstvo unutarnjih poslova provodi i niz preventivnih programa, koji su dijelom usmjereni i na romsku zajednicu, a prati se i pojavnost nasilja unutar i prema romskoj zajednici. U 2019. godini zabilježen je blagi rast kaznenih djela počinjenih od strane počinitelja drugih nacionalnosti prema Romima (80 u odnosu na 75 kaznenih djela 2018.), značajan rast kaznenih djela unutar romske zajednice (203 kaznena djela u odnosu na 142 u 2018.) te blagi rast kaznenih djela počinjenih od strane pripadnika romske nacionalne manjine na štetu drugih nacionalnosti (869 u odnosu na 819 u 2018.). Vezano uz prekršaje, manje je počinjenih prekršaja od strane počinitelja romske nacionalne manjine na štetu osoba drugih nacionalnosti (860 prekršaja u odnosu na 915 u 2018.), dok su prekršaji počinitelja drugih nacionalnosti na štetu Roma i prekršaji unutar romske nacionalne manjine gotovo nepromijenjeni (35 u odnosu na 39, odnosno 413 u odnosu na 413 prekršaja u 2018.). Praćene statistike o pojavnosti nasilja ukazuju na potrebu daljnjeg djelovanja, kako policije, tako i ostalih dionika s ciljem prevencije, ali i građenja odnosa povjerenja između romske zajednice i većinskog naroda, ali i unutar same romske zajednice.

Područje **unaprjeđenje praćenja i provedbe te jačanje koordinativnih aktivnosti** u ovom je Akcijskom planu revidirano u odnosu na prethodni dokument. Izmijenjeni su posebni ciljevi te sukladno tome planirane i nove mjere. Nositelj svih mjera u ovom području je Ured za ljudska prava i prava nacionalnih manjina, kao tijelo nadležno za izradu, praćenje, izvještavanje i koordinaciju provedbe Nacionalne strategije i pratećeg Akcijskog plana. Tijekom 2019. godine započela je provedba aktivnosti u okviru projekta „Ispunjavanje preduvjeta za učinkovitu provedbu politika usmjerenih na nacionalne manjine – FAZA I“, sufinanciranog sredstvima Europskog socijalnog fonda. Ciljevi projekta usmjereni su na promociju predškolskog i srednjoškolskog obrazovanja pripadnika romske nacionalne manjine, jačanje kapaciteta mladih pripadnika romske nacionalne manjine, jačanje kapaciteta svih dionika za praćenje Nacionalne strategije te dodatne obrade podataka prikupljenih istraživanjem baznih podataka za praćenje Nacionalne strategije u svrhu dobivanja detaljnijih uvida u specifičnosti situacije romske nacionalne manjine u Republici Hrvatskoj te izrade na dokazima utemeljenih podloga za daljnje kreiranje javnih politika uključivanja Roma.

Također, ovo područje obuhvaća i redovite aktivnosti Ureda za ljudska prava i prava nacionalnih manjina u vezi s Povjerenstvom za praćenje provedbe Nacionalne strategije te javnog poziva za programe koji doprinose očuvanju tradicijske kulture Roma.

Tijekom 2019. godine održane su četiri sjednice Povjerenstva na kojima su izložene informacije o programu Ministarstva poljoprivrede „Sterilizacija i mikročipiranje pasa u romskim naseljima“, pripremi Nacrta prijedloga zakona o socijalnoj skrbi te projektu „Ispunjavanje preduvjeta za učinkovitu provedbu politika usmjerenih na nacionalne manjine - faza I“, sufinanciranog sredstvima Europskog socijalnog fonda. Unaprijeđeni su kriteriji za utvrđivanje financijske pomoći za romsku nacionalnu manjinu, prihvaćen Nacrt izvještaja o provedbi Nacionalne strategije, za 2018. godinu, a Nacrt akcijskog plana za provedbu Nacionalne strategije, za 2019. i 2020. godinu u završnoj je fazi usvajanja. Raspravljano je o položaju romske nacionalne manjine i međuetničkim odnosima u Međimurskoj županiji te o položaju pripadnika romske nacionalne manjine na području Primorsko-goranske županije.

Doneseni su zaključci kojima je dana daljnja potpora Povjerenstva provedbi Nacionalne strategije i Operativnog programa za romsku nacionalnu manjinu. Povjerenstvo je raspodijelilo financijska sredstva u ukupnom iznosu od 1.465.617,67 kuna, odnosno 28,33 % više nego 2018. godine (kada je raspodijeljeno ukupno 1.142.072,70 kuna) u svrhu sufinanciranja prijevoza djece vrtićke dobi iz romskog naselja u vrtić, opremanja inkluzivne grupe u vrtiću, izrade tipskog projekta jednokatnice, troškova obrazovanja odraslih, troškova prijevoza odraslih polaznika programa obrazovanja odraslih iz romskih naselja do učilišta, potpore nadarenim učenicima, organizacije Kongresa mladih Roma Hrvatske 2020. godine i koncerta Europskog orkestra za mir planiranog povodom otvorenja Memorijalnog centra Uštica 2020. godine te pete faze izgradnje Memorijalnog centra Uštica.

U području **usklađenosti programa s međunarodnim standardima te prihvaćenim ugovorima na području ljudskih i manjinskih prava** nastavljena je suradnja s Vijećem Europe, Europskom komisijom te ostalim međunarodnim institucijama koje prate položaj romske nacionalne manjine. Ministarstvo vanjskih i europskih poslova izvještava o pripremi trećeg Među izvješća Republike Hrvatske prema Univerzalnom periodičkom pregledu, koje je izrađeno u uskoj koordinaciji sa svim nadležnim tijelima te u veljači 2019. godine upućeno Vijeću za ljudska prava. Među izvješće sadrži i dio koji se odnosi na promicanje i zaštitu prava pripadnika nacionalnih manjina, kao i mjere poduzimane u kontekstu romske nacionalne manjine, uključujući provedbu Operativnog programa za nacionalne manjine za razdoblje 2017.-2020., aktivnosti koje se poduzimaju s ciljem suzbijanja diskriminacije djece pripadnika romske nacionalne manjine, kao i sustavno poduzimanje aktivnosti u svim strateškim područjima Nacionalne strategije.

Ured za ljudska prava i prava nacionalnih manjina nastavio je suradnju s Vijećem Europe, posebice Ad hoc Odborom za pitanja Roma i Odborom za mlade. Uz sudjelovanje predstavnika Ureda za ljudska prava i prava nacionalnih manjina na redovitim sjednicama Ad hoc Odbora za pitanja Roma, na zamolbu Vijeća Europe predstavljeni su rezultati projekta „Prikupljanje i praćenje baznih podataka za učinkovitu provedbu Nacionalne strategije za uključivanje Roma“ u okviru tematskog posjeta stručnjaka Vijeća Europe pod nazivom „Nacionalna iskustva socijalnog i/ili geografskog mapiranja romskih zajednica i njihov utjecaj na razvoj politika i prikupljanje podataka“, koji je održan u Zagrebu u svibnju 2019. godine. Također, u rujnu 2019. godine, Ured za ljudska prava i prava nacionalnih manjina organizirao je stručni seminar „Od obrazovanja do zapošljavanja“ u Mariji Bistrici, u suradnji s Upravom za diskriminaciju Vijeća Europe. Također, suradnja s Vijećem Europe razvijala se i sudjelovanjem na redovnom Dijalogu romskog civilnog društva i Vijeća Europe te sudjelovanjem u evaluaciji Akcijskog plana Vijeća Europe za mlade Rome.

Suradnja u okviru Europske unije nastavljena je kroz mrežu Nacionalnih kontakt točaka za Rome, a Ured za ljudska prava i prava nacionalnih manjina je Nacionalna kontakt točka za Rome za Republiku Hrvatsku. Nadalje, predstavnici Ureda za ljudska prava i prava nacionalnih manjina sudjelovali su na aktivnostima Europskog parlamenta, gdje je u ožujku 2019. godine održan skup o evaluaciji Okvira Europske unije za nacionalne strategije integracije Roma do 2020. godine, seminaru „Buduće politike za Rome“ organiziranog od strane Glavne uprave za pravosuđe i potrošače Europske komisije gdje je raspravljan pristup uključivanju Roma nakon 2020. godine, godišnjoj konferenciji mreže ERGO koja okuplja romske udruge iz 24 države i gdje je od strane Republike Hrvatske, između ostalog, naglašena potpora Vlade Republike Hrvatske uključivanju Roma. Ured za ljudska prava i prava nacionalnih manjina je dao prilog i u procesu *ex post* evaluacije Drugog istraživanja Europske unije o manjinama i diskriminaciji (EU-MIDIS II) te *ex ante* evaluacije nadolazećeg istraživanja Roma planiranog od strane

Europske komisije. U Državnom proračunu Republike Hrvatske za provođenje Akcijskog plana u 2019. godini na pozicijama nadležnih tijela i nositelja mjera utrošena su sredstva u ukupnom iznosu od 43.723.875,52 kuna, od čega 13.992.769,89 kuna sredstva Europskog socijalnog fonda, Europskog fonda za regionalni razvoj, Švicarsko-hrvatskog programa suradnje i ostalih donatora.

Analitičko praćenje i prevencija događaja i pojava s elementima nasilja u vezi s pripadnicima romske nacionalne manjine

U okviru provedbe Nacionalnog programa za uključivanje Roma policija kontinuirano prati događaje i pojave s elementima nasilja u vezi s pripadnicima romske nacionalne manjine u Republici Hrvatskoj te poduzima odgovarajuće aktivnosti u cilju sprječavanja nasilničkog ponašanja prema Romima, nasilja unutar romske nacionalne manjine te suzbijanja diskriminacije Roma. Tijekom 2019. godine nisu zabilježena sustavna nacionalno i rasno motivirana nasilja nad Romima, već se uglavnom radilo o verbalnom nasilničkom ponašanju mlađih osoba, često pod utjecajem alkohola, a zabilježena su i nasilnička ponašanja unutar romske nacionalne manjine.

Putem sredstava javnog priopćavanja i na druge načine Romi se potiču na prijavljivanje nacionalnog, rasnog i drugih oblika nasilja protiv njih, a svi se poznati slučajevi svakog nasilja evidentiraju, kriminalistički istražuju i analitički prate. Također, s ciljem dosljedne provedbe mjera, policija sukladno procjeni rizika i sigurnosnim saznanjima u suradnji s drugim nadležnim tijelima (državnim odvjetništvima, inspekcijskim službama i sl.) intenzivno i dosljedno planira i poduzima odgovarajuće mjere i aktivnosti u svrhu efikasnog procesuiranja, kao i praćenja tijeka postupka do konačnog sankcioniranja počinitelja protupravnih ponašanja. Policijski službenici u ophodnji u lokalnim sredinama i u suradnji s romskom nacionalnom manjinom provode proaktivne i preventivne mjere suzbijanja svakog nasilja. Policija provodi i ostale brojne aktivnosti, kao što su neposredni kontakti s građanima te postupanje po prigovorima i pritužbama, kontakti s predstavnicima medija, savjetovanja o prevenciji i samozaštitnom ponašanju, edukacija djece i mladeži u odgojnim i obrazovnim ustanovama, komunalne akcije i sudjelovanje u aktivnostima koje organiziraju jedinice lokalne uprave i samouprave itd.

Od 1. siječnja 2004. godine analitički se prati nasilje drugih osoba nad Romima, nasilje Roma nad drugim osobama te nasilje unutar samih pripadnika romske nacionalne manjine (prekršaji i kaznena djela). U vezi s počinjenjem kaznenih djela i prekršaja na štetu Roma, unutar romske nacionalne manjine te od strane Roma prema osobama drugih nacionalnosti, tijekom 2019. godine evidentirano je:

- Kaznenih djela:
 - 80 kaznenih djela od strane 42 počinitelja drugih nacionalnosti na štetu ukupno 80 osoba romske nacionalne manjine
 - 203 kaznena djela unutar romske nacionalne manjine, pri čemu je 243 počinitelja romske nacionalne manjine kaznena djela počinilo nad 247 Roma kao oštećenika
 - 869 kaznenih djela od strane ukupno 1.027 počinitelja romske nacionalne manjine na štetu 723 osobe drugih nacionalnosti te na štetu 193 pravne osobe.

Za usporedbu, tijekom 2018. godine evidentirano je 75 kaznenih djela na štetu Roma od strane osoba druge nacionalnosti, 142 kaznena djela počinjenih unutar romske nacionalne manjine te 819 kaznenih djela počinjena od osoba romske nacionalne manjine prema drugim osobama ili općedruštvenim vrijednostima.

- Prekršaja:
 - 35 prekršaja od strane 43 počinitelja drugih nacionalnosti na štetu ukupno 52 osobe romske nacionalne manjine
 - 413 prekršaja unutar romske nacionalne manjine, pri čemu je 624 počinitelja romske nacionalne manjine prekršaje počinilo nad 740 Roma kao oštećenika
 - 860 prekršaja od strane ukupno 940 počinitelja romske nacionalne manjine na štetu 238 osoba drugih nacionalnosti.

Također, za usporedbu, tijekom 2018. godine evidentirano je 39 prekršaja na štetu Roma od strane osoba druge nacionalnosti, 413 prekršaja počinjenih unutar romske nacionalne manjine te 915 prekršaja počinjenih od osoba romske nacionalne manjine prema drugim osobama ili općedruštvenim vrijednostima.

Na temelju svih relevantnih pokazatelja može se zaključiti da je stanje sigurnosti romske nacionalne manjine stabilno. Naime, kaznena i prekršajna problematika vezana uz ovu populaciju ne ukazuje na njihovu iznadprosječnu zastupljenost kao objekata napada. Slijedom navedenoga, smatramo da policija zadovoljavajuće poduzima zakonske mjere iz svoje nadležnosti u cilju osiguranja prava i sloboda nacionalnih manjina u skladu s odredbama Ustavnog zakona. U narednom razdoblju potrebno je nastaviti kontinuirano pratiti događaje i pojave s elementima nasilja u vezi s pripadnicima romske nacionalne manjine te nastaviti s provođenjem aktivnosti u cilju sprječavanja nasilničkog ponašanja i suzbijanja diskriminacije pripadnika romske nacionalne manjine.

Policijska akademija Ravnateljstva policije provodi aktivnosti sukladno Nacionalnoj strategiji za uključivanje Roma kroz Mjeru: *Unaprjeđenje djelotvornosti rada nadležnih tijela u identifikiranju, sprječavanju i suzbijanju pojavnih oblika diskriminacije romske nacionalne manjine putem jačanja administrativnih kapaciteta nadležnih službi kroz obrazovanje odgovarajućih kadrova o svim oblicima diskriminacije i mehanizmima njihovog suzbijanja te jačanje nadzora nad provedbom antidiskriminacijskog zakonodavstva vezano za romsku nacionalnu manjinu.*

Prilikom raspisivanja Natječaja za upis polaznika/polaznica u Program srednjoškolskog obrazovanja odraslih za zanimanje policajac/policajka u 2018./2019. godini, Ministarstvo unutarnjih poslova uputilo je dopis Hrvatskome saboru, Klubu zastupnika nacionalnih manjina kojim se zatražilo poticanje pripadnika nacionalnih manjina na prijavu za navedeni natječaj (što je uključivalo i romsku nacionalnu manjinu).

Nadalje, o suzbijanju diskriminacije prema romskoj nacionalnoj manjini u Programu srednjoškolskog obrazovanja odraslih za zanimanje policajac/policajka, polaznici se educiraju kroz sadržaje u okviru nastavnih predmeta Etika policijskog zvanja, Psihologija, Ustav Republike Hrvatske, pravo Europske unije i ljudska prava.

Kroz Mjeru iz Nacionalne strategije za uključivanje Roma: *Stručno usavršavanje policijskih službenika Ministarstva unutarnjih poslova u provođenju mjera iz „Protokola o postupanju u slučaju zločina iz mržnje“, njihova senzibilizacija u pogledu rada s manjinskim skupinama, posebice pripadnicima romske zajednice, u cilju boljeg međusobnog razumijevanja i uvažavanja te sprječavanja svih oblika diskriminacije*, provodile su se sljedeće aktivnosti:

Policijska škola „Josip Jović“

Program obrazovanja odraslih za zanimanje policajac tijekom 2019. godine pohađalo je 743 polaznika.

U nastavnim programima stručnih predmeta u predmetu Ustav Republike Hrvatske, ljudska prava i pravo Europske unije polaznici obrađuju kroz 1 školski sat nastavnu jedinicu o ustavnim odredbama koje se odnose na ulogu Pučkog pravobranitelja, Pravobranitelja za ravnopravnost spolova, Pravobranitelja za osobe s invaliditetom i Pravobranitelja za djecu te kroz 1 školski sat nastavnu jedinicu koja se odnosi na odredbe Europske konvencije za sprječavanje mučenja i neljudskog ili ponižavajućeg postupanja ili kažnjavanja.

Tema zločina iz mržnje za 2019. godinu obrađena je u sljedećim predmetima:

- U predmetu Policijske ovlasti i njihova primjena spomenute teme su obrađene kroz nastavne cjeline „Međusobni odnosi, ponašanje, izgled i komunikacija policijskih službenika“ kroz 4 školska sata i Etika policijske službe i ljudska prava kroz 6 sati. Kroz navedene nastavne cjeline obrađene su teme: diskriminacija, pravila komuniciranja s osobama s invaliditetom, primjena policijskih ovlasti prema ranjivim skupinama, primjena policijskih ovlasti prema pripadnicima nacionalnih manjina, primjena policijskih ovlasti prema pripadnicima LGBT zajednice, govor mržnje i korupcija.
- U predmetu Osnove kriminalistike i kriminalističko istraživanje u dijelu koji se odnosi na Kriminalističku prevenciju, kroz 3 školska sata o temama: prevencija zločina iz mržnje i prevencija trgovanja ljudima, a u predmetu Psihologija kroz 4 školska sata o temama: stavovi, stereotipi i predrasude i zločin iz mržnje.
- U predmetu Osnove kaznenog i prekršajnog prava kroz 1 školski sat obrađeni su kaznenopravni aspekti zločina iz mržnje.

Visoka policijska škola

Na Visokoj policijskoj školi na Stručnom studiju Kriminalistika iz kolegija Kazeno pravo izučava se Zločin iz mržnje kao tematska jedinica. Također iz kolegija Kriminalistička psihologija izučava se psihološki koncept zločina iz mržnje.

U okviru Stručnog studija Kriminalistika na kolegiju Psihopatologija i postupanje policije na 2. godini stječu se znanja i vještine u vezi s obazrivim postupanjem prema osobama s duševnim smetnjama, kroz analize stvarnih događaja. Također u okviru kolegija Policijske ovlasti, policijski službenici/studenti uče i izučavaju, kroz analize slučajeva, postupanje policije prema osobama s duševnim smetnjama. Navedene oblike studijskih programa pohađalo je 60 studenata.

Nadalje, Ministarstvo unutarnjih poslova provodi sljedeće preventivne projekte:

Nacionalni preventivni projekt „Živim život bez nasilja“

Nacionalni preventivni projekt „Živim život bez nasilja“ provodi se od 2010. godine. Provodi ga Ministarstvo unutarnjih poslova u partnerstvu s Ministarstvom znanosti i obrazovanja te u suradnji s organizacijama civilnog društva te uz aktivno uključivanje društveno odgovornih javnih osoba. Projekt se provodi na području cijele Hrvatske i objedinjava 3 komponente (1. komponenta: „Interaktivna radionica“, 2. komponenta: „Umjetničko-edukativni program“ i 3. komponenta: „Interaktivna radionica“) od kojih se sve tri provode tijekom jedne tekuće školske godine u odgojno-obrazovnim ustanovama, a dijelom i u prostorima kulturnih ustanova. Projekt je ciljano usmjeren na prevenciju nasilja u obitelji, nasilja nad ženama i nasilja među mladima uz nezaobilazno osnaživanje ciljane skupine, učenika 7. i 8. razreda, u smislu odabira pozitivnih društvenih vrijednosti među kojima se posebno ističu nediskriminacija, nenasilje i tolerancija. Tijekom 2019. godine projektnim je aktivnostima obuhvaćeno oko 5.300 djece, te 270 roditelja, a dio kojih su i učenici romske nacionalne manjine.

Nacionalna preventivna akcija „Zajedno“

Nacionalna preventivna akcija „Zajedno“ provodi se od 2014. godine. Akcija obuhvaća preventivne aktivnosti fokusirane na problematiku trgovanja ljudima s ciljem senzibilizacije, informiranja i edukacije, koristi proaktivni pristup, multiplicira znanje na temu trgovanja ljudima i identificiranja potencijalnih kriminalnih žarišta, te na taj način pridonosi smanjenju kriminaliteta trgovanja ljudima i zaštite potencijalnih žrtava. Akcija je ciljano usmjerena na preventivne aktivnosti kojima se kroz zajedničku suradnju sa svim nadležnim institucijama i organizacijama, privatnim sektorom, lokalnom zajednicom, udrugama civilnog društva i građanima podiže svijest o prevenciji trgovanja ljudima, potiče na odgovornu reakciju i pridonosi smanjenju i sprječavanju trgovanja ljudima. Ciljana skupina akcije primarno su učenici završnih razreda strukovnih škola, nezaposleni ali i djelatnici onih struka koje u svom radu mogu doći u kontakt s potencijalnim žrtvama i/ili počiniteljima, a sekundarno i široka populacija slijedom čega je kroz primarnu prevenciju u konačnici, obuhvaćen i dio romske zajednice. Tijekom 2018. godine i 2019. godine akcija je provedena na području 15 županija, odnosno na onim područjima na kojima je navedena problematika zastupljena na način da je tijekom 2018. godine educirano 2.792 učenika dok su tijekom 2019. godine edukaciju prošla 3.494 učenika.

Nacionalni preventivni projekt „Imam izbor“

Nacionalni preventivni projekt „Imam izbor“ provodi se od školske godine 2012./2013. Tijekom školske godine 2018./2019. ali i 2019./2020. godine, proveden je po istom obrascu kao i prethodnih godina u odgojno-obrazovnim ustanovama na području Osječko-baranjske i Međimurske županije uz koordinaciju Ravnateljstva policije Ministarstva unutarnjih poslova. Kroz ovaj Projekt policija uspostavlja kvalitetnu suradnju s udrugama romske nacionalne manjine, organizacijama civilnog društva i odgojno obrazovnim ustanovama. Projekt je ciljano usmjeren, kroz provedbu svojih 8 komponenti, na prevenciju vršnjačkog nasilja i vandalizma te nasilja u obitelji i nasilja nad ženama, rizičnih i društveno neprihvatljivih ponašanja djece i mladih, zlouporabe droga i ostalih sredstava ovisnosti, smanjivanje rizika od trgovanja i krijumčarenja ljudi te jačanje prometne kulture. Ciljana skupina su učenici u dobi od 10 i 11

godina, te njihovi roditelji i nastavnici. Tijekom školske godine 2018./2019., projektom je bilo obuhvaćeno 40 učenika, dok je tijekom školske godine 2019./2020. bilo obuhvaćeno 53 učenika. Navedenim projektom je uz učenike na području Osječko-baranjske tijekom 2018. godine bilo obuhvaćeno i 430 osoba dok je tijekom 2019. godine edukaciju prošlo 420 osoba.

Nacionalni je preventivni projekt „Zajedno više možemo“

Nacionalni preventivni projekt „Zajedno više možemo“ provodi se od 2010. godine kroz partnerstvo Ravnateljstva policije Ministarstva unutarnjih poslova s lokalnim zajednicama i Vijećima za prevenciju kriminaliteta. Kroz njegove 4 komponente aktivno sudjeluju, kroz primarnu prevenciju, i učenici romske nacionalne manjine 4-ih, 6-ih razreda te roditelji učenika 6-ih razreda zajedno s djecom drugih nacionalnosti koje prebivaju na određenim područjima gdje su te preventivne aktivnosti aktivne. Projekt je ciljano usmjeren na prevenciju sredstava ovisnosti, vandalizma, vršnjačkog nasilja i svih ostalih oblika rizičnog ponašanja djece. Tijekom školske godine 2018./2019. identično kao i 2019./2020. proveden je u ukupno 9 županija i Gradu Zagrebu, pa je tako tijekom školske godine 2018./2019. edukaciju prošlo 48.329 učenika i 7.427 roditelja dok je tijekom školske godine 2019./2020. edukaciju prošlo 3.6351 učenika i 6.775 roditelja.

Obilježavanje međunarodnih datuma

Obilježavanje Europskog dana borbe protiv trgovanja ljudima

Ministarstvo unutarnjih poslova u suradnji sa svim policijskim upravama provelo je, i ove godine, niz preventivnih aktivnosti (radionice, edukativna predavanja, info-punktovi na javnim površinama) s ciljem obilježavanja Europskog dana borbe protiv trgovanja ljudima. Tom prilikom proveden je niz preventivnih aktivnosti usmjerenih na podizanje svijesti šire javnosti o problematici trgovanja ljudima kao jednom od najtežih oblika kršenja ljudskih prava, a čime su, s obzirom na njihov primarno javni karakter, zahvaćeni i pojedinci romske zajednice.

Nadalje, Ministarstvo unutarnjih poslova je na Europski dan borbe protiv trgovanja ljudima zajedno sa EUCPN-om (Europskom mrežom za prevenciju kriminaliteta) pokrenuo kampanju na temu trgovanja ljudima, u sklopu koje su na frekventnim mjestima gdje bi se mogle naći žrtve trgovanja ljudima (aerodromi, željezničke postaje, autobusni kolodvori, granični prijelazi i sl.) distribuirani plakati i leci na rumunjskom/albanskom i engleskom jeziku, a na kojima se nalaze osnovni podaci o ovoj vrsti kaznenog djela kao i kontakt podaci za potencijalne žrtve.

Uz navedeni **Europski dan borbe protiv trgovanja ljudima** prigodnim programom su obilježeni i **Međunarodni dan borbe protiv rasizma**, kao i **Svjetski dan Roma** te **Međunarodni dan rasne diskriminacije**.

Provedbeni program preventivnih mjera usmjerenih na povećanje sigurnosti te jačanje socijalne uključenosti Roma na području Policijske uprave međimurske - Policijska uprava međimurska, sukladno odrednicama Nacionalne strategije za uključivanje Roma, za razdoblje od 2013.-2020., Akcijskog plana za provedbu Nacionalne strategije za uključivanje Roma za razdoblje 2013. do 2020., donijela je 2019. godine Provedbeni program preventivnih mjera usmjerenih na povećanje sigurnosti te jačanje socijalne uključenosti Roma na području Policijske uprave međimurske za razdoblje 2019.- 2020.

U skladu s Provedbenim programom realizirano je sljedeće:

Mobilni preventivni centar policije

Od strane policijskih službenika, a u suradnji s Udrugom žena Pretetinec, Mobilnim preventivnim centrom policije, provedena je preventivna aktivnost iz preventivnog projekta „**Zaštitimo svoj bicikl**“ u sklopu održavanja tradicionalne 6. Dječje biciklijade Pretetinec 2019 kojom prilikom su sudionici biciklijade i drugi građani savjetovani o samozaštitnim mjerama u cilju sprječavanja krađa bicikala, informirani o pravilnom zaključavanju bicikala te o pravilima kojih se treba pridržavati u prometu na cestama.

„**Zajedno do veće sigurnosti**“ i „**Preventivne mjere usmjerene prema pješacima i biciklistima u prometu**“ - u sklopu 39. malonogometnog turnira „Memorijal ing. Vladimira Skoka“ i Ljetnih noći Grada Preloga, uz korištenje vozila Mobilnog preventivnog centra policije uspostavljeni su informativni punktovi na kojima su posjetiteljima dijeljeni savjeti o samozaštitnim mjerama vezanim na kažnjiva ponašanja, gdje je posebna pozornost skrenuta na mjere prevencije od provalnih krađa koja mogu građani provoditi samostalno.

U sklopu preventivne akcije „**Manje oružja manje tragedija**“ uspostavljeni su informativni punktovi kako u romskim naseljima u Piškorovcu i Domašincu tako i u drugim mjestima na području PU međimurske gdje su policijski službenici u suradnji s predstavnicima Roma u samom centru romskih naselja mještanima ukazivali na problem nezakonitog posjedovanja oružja, streljiva i eksplozivnih tvari, te štetne posljedice koje takva sredstva mogu prouzrokovati. Policijski službenici su tom prilikom od građana koji su htjeli ostati anonimni temeljem članka 79. Zakona o nabavi i posjedovanju oružja građana, preuzeli veću količinu raznog puščanog streljiva.

Na području PU međimurske je između ostalog korištenjem vozila Mobilnog preventivnog centra provedena aktivnost iz programa „**Poštujte naše znakove**“ i aktivnosti vezanih za vozače motornih vozila, bicikala i pješaka kao najugroženije populacije sudionika u prometu.

Kroz redovne zadaće policijski službenici gotovo svakodnevno uspostavljaju kontakt s pripadnicima romske nacionalne manjine te ih u osobnom kontaktu motiviraju na što bolju suradnju između djelatnika policije i pripadnika romske nacionalne manjine. Isto tako, osobnim kontaktom policijski službenici ih potiču i informiraju o uvjetima zapošljavanja u Ministarstvu unutarnjih poslova, sukladno odredbama Zakona o državnim službenicima i Zakona o policiji.

Vezano uz zapošljavanje pripadnika romske nacionalne manjine u Ministarstvu unutarnjih poslova, policijski službenici za prevenciju su po objavljivanju natječaja za upis u program srednjoškolskog obrazovanja odraslih za zanimanje policajac/policajka pravodobno o tome obavijestili Zavod za zapošljavanje, Područnu službu Čakovec, kako bi informacija o objavljivanju natječaja bila što dostupnija pripadnicima romske nacionalne manjine. Isto tako, svim zavodima za zapošljavanje na području Međimurske županije dostavljeni su i plakati Policijske škole „Josip Jović“ o otvaranju natječaja za zanimanje policajac. Spomenuti plakati istaknuti su i na javnim mjestima gdje se okuplja veći broj građana. U srpnju 2019. godine na rad u Policijsku upravu međimursku primljena su tri vježbenika, pripadnika romske nacionalne manjine.

Kroz međunarodnu policijsku suradnju na sastancima granične policije intenzivirana je razmjena iskustava dobre prakse vezano uz rješavanje problematike koje se tiču romske nacionalne manjine (Slovenija, Mađarska).

Vezano uz nacionalne preventivne projekte, isti su namijenjeni primarnoj prevenciji, za učenike osnovnih i srednjih škola. Tako se preventivni projekt „Imam izbor“ u školskoj godini 2019./2020. provodi u Osnovnoj školi Orehovica, provođenje projekta „Zdrav za 5“ odrađuje se u suradnji sa Zavodom za javno zdravstvo Međimurske županije (3 srednje škole i 4 osnovne škole) dok se ostale preventivne aktivnosti planiraju i većinom provode Mobilnim preventivnim centrom policije.

XIII. ZAŠTITA OD SVAKE DJELATNOSTI KOJA UGROŽAVA OSTVARIVANJE PRAVA I SLOBODA PRIPADNIKA NACIONALNIH MANJINA - RAZVIJANJE TOLERANCIJE PREMA RAZLIČITOSTI I SUZBIJANJE DISKRIMINACIJE

Prema Izvješću pučke pravobraniteljice za 2019. godinu, podaci o broju pritužbi po osnovama diskriminacije su sljedeći:

Tablica 1.

Osnova diskriminacije	Broj pritužbi	Postotak
Rasa, etnička pripadnost ili boja kože,	18	6,67
Nacionalno podrijetlo	24	8,89
Dob	14	5,19
Spol	17	6,30
Vjera	11	4,07
Društveni položaj	9	3,33
Obrazovanje	5	1,85
Političko ili drugo uvjerenje	16	5,93
Zdravstveno stanje	27	10,00
Invaliditet	6	2,22
Imovno stanje	3	1,11
Članstvo u sindikatu	6	2,22
Bračni ili obiteljski status	1	0,37
Spolna orijentacija	1	0,37
Jezik	1	0,37
Rodni identitet ili izražavanje	1	0,37
Višestruka diskriminacija	75	27,78
Druga osnova	7	2,59
Nema osnove po ZSD-u	28	10,37
Ukupno	270	100

Gledajući osnove diskriminacije, konzistentno s prethodnim godinama, najbrojnije su pritužbe na temelju rase, etničke pripadnosti ili boje kože te nacionalnog podrijetla.

Ured pučke pravobraniteljice zaprimio je u 2019. godini, između ostalih, i 18 pritužbi ili 6,67 % za diskriminaciju na temelju rase, etničke pripadnosti ili boje kože te 24 pritužbe ili 8,89 % za diskriminaciju na temelju nacionalnog podrijetla (ukupno 42 pritužbe ili 15,56 %), što predstavlja smanjenje zaprimljenih pritužbi za diskriminaciju po ovim osnovama u odnosu na 2018. godinu, kada ih je zaprimljeno ukupno 66 pritužbi ili 20,8 %.

Diskriminacija i zločin iz mržnje

Nakon donošenja Nacionalnog plana za borbu protiv diskriminacije za razdoblje od 2017. do 2022. godine i Akcijskog plana za provedbu Nacionalnog plana za borbu protiv diskriminacije za razdoblje od 2017. do 2019. godine, Ured za ljudska prava i prava nacionalnih manjina je u 2019. godini nastavio provedbu niza mjera usmjerenih na borbu protiv diskriminacije i zločina iz mržnje prema nacionalnim manjinama te uklanjanje predrasuda.

Riječ je o sljedećim mjerama:

- organizacija stručnih seminara o odredbama Kaznenog zakona vezano uz zločin iz mržnje i govor mržnje za suce, odvjetnike, državne odvjetnike, policiju i predstavnike organizacija civilnoga društva, posebno vezano uz zločin iz mržnje prema predstavnicima nacionalnih manjina i zbog spolne orijentacije
- unaprjeđenje sustava prikupljanja podataka o zločinu iz mržnje i govoru mržnje
- organizacija okruglih stolova na temu diskriminacije, zločina iz mržnje i govora mržnje
- kampanje usmjerene suzbijanju diskriminacije i zločina iz mržnje
- praćenje provedbe primjene Kodeksa postupanja u slučaju ilegalnog govora mržnje na internetu
- objavljivanje godišnjih podataka o slučajevima zločina iz mržnje
- vođenje evidencije pružene podrške za žrtve zločina iz mržnje.

Jedna od najvažnijih mjera na tom području je organiziranje ciklusa stručnih seminara o odredbama Kaznenog zakona vezano uz zločin iz mržnje i govor mržnje za suce, državne odvjetnike, policiju, odvjetnike i predstavnike organizacija civilnoga društva, posebno vezano uz zločin iz mržnje prema predstavnicima nacionalnih manjina. Ured za ljudska prava i prava nacionalnih manjina je u suradnji s voditeljima seminara iz redova suda i državnog odvjetništva izradio program seminara te započeo njegovu provedbu. Prvi seminar u ciklusu održan je u suradnji s Pravosudnom akademijom u Zagrebu 7. studenoga 2018. godine, a na seminaru su sudjelovala 24 polaznika. Ciklus seminara nastavio se u 2019. godine. Seminari su održani u Splitu 6. veljače 2019. godine, Osijeku 5. travnja 2019. godine, Varaždinu 17. svibnja 2019. godine, Rijeci 7. lipnja 2019. godine i Zagrebu 12. lipnja 2019. godine. Na navedenim seminarima održanim tijekom 2019. sudjelovalo je ukupno 109 polaznika.

U kontekstu provedbe Nacionalnog plana za borbu protiv diskriminacije za razdoblje od 2017. do 2022. te stvaranja općih pretpostavki za jačanje međuetničke tolerancije, Ured za ljudska prava i prava nacionalnih manjina je tijekom 2019. godine nastavio provoditi kampanju započetu 2018. godine, usmjerenu na borbu protiv zločina iz mržnje i govora mržnje u okviru koje je tiskao naljepnice sa stihovima pjesme Enesa Kiševića „Ljudi su svuda ljudi“, napisanih u ilustraciji krošnje drveta, kao reakciju na isticanje naljepnica s crtežom obješenog čovjeka i natpisom „Serbian family tree“.

Navedena kampanja inicirana je u okviru obilježavanja Međunarodnog dana ljudskih prava u prosincu 2017. godine (<https://ljudskaprava.gov.hr/vijesti/obiljezen-medjunarodni-dan-ljudskih-prava-10-prosinac/772>).

Tijekom 2019. godine nastavljena je i javna kampanja uobličena kroz kartice džepnog formata koje s jedne strane sadrže pet preporuka za suzbijanje govora mržnje, a s druge strane odredbu članka 325. Kaznenog zakona te je započeta i nova kampanja u obliku bookmarka s istaknutom definicijom zločina iz mržnje iz članka 87. stavka 21. Kaznenog zakona.

Na temelju Protokola o postupanju u slučaju zločina iz mržnje iz 2011., Ured za ljudska prava i prava nacionalnih manjina, kao središnje tijelo za prikupljanje i objavu podataka o zločinima iz mržnje, u 2019. godini prikupio je od Ministarstva unutarnjih poslova, Državnog odvjetništva Republike Hrvatske i Ministarstva pravosuđa i uprave sljedeće statističke podatke o zločinu iz mržnje:

Tablica 2.

ZLOČIN IZ MRŽNJE - STATISTIČKI PODACI ZA 2019.	
Broj evidentiranih slučajeva od strane Ministarstva unutarnjih poslova (uključuje i podatke za kazneno djelo javnog poticanja na nasilje i mržnju iz čl.325. Kaznenog zakona)	51
Broj predmeta u kojima je postupalo nadležno državno odvjetništvo	117
Broj pravomoćnih osuđujućih presuda	10

U 2019. godini Radna skupina za praćenje zločina iz mržnje održala je sastanak u okviru kojeg su razmatrane aktivnosti na području suzbijanja zločina iz mržnje te razmijenjeni statistički podaci. Prema podacima Ministarstva unutarnjih poslova, Državnog odvjetništva Republike Hrvatske i Ministarstva pravosuđa i uprave, prikupljenima sukladno Protokolu o postupanju u slučaju zločina iz mržnje, u 2019. policija je evidentirala 51 slučaj zločina iz mržnje i javnog poticanja na nasilje i mržnju, od čega su 37 motivirana nacionalnim ili etničkim podrijetlom te dva rasnom pripadnošću, dok se ostali slučajevi odnose na druge zaštićene osnove. Nadležna državna odvjetništva postupala su u 117 predmeta, a sudovi su donijeli 10 pravomoćnih osuđujućih presuda vezanih uz zločin iz mržnje.

Sukladno Nacionalnom planu za borbu protiv diskriminacije za razdoblje od 2017. do 2022. godine, odnosno pratećem Akcijskom planu, Ured za ljudska prava i prava nacionalnih manjina pristupio je izradi nacrtu novog Protokola o postupanju u slučaju zločina iz mržnje s ciljem jačanja učinkovitosti nadležnih tijela, jačanja povjerenja u institucije te unaprjeđenja sustava prikupljanja podataka o zločinu iz mržnje, ali i razgraničenja obveza pojedinih tijela koje se bave suzbijanjem zločina iz mržnje, određivanja obveza nadležnih tijela koja sudjeluju u otkrivanju, postupanju i praćenju rezultata postupaka vođenih u slučajevima zločina iz mržnje te definiranja posebnih obrazaca za statističko prikupljanje podataka o slučajevima zločina iz mržnje (kaznenih djela i prekršajnih djela posebno označenih vezano uz motiv mržnje).

Nadalje, u okviru provedbe Nacionalnog plana za borbu protiv diskriminacije za razdoblje od 2017. do 2022. godine, Ured za ljudska prava i prava nacionalnih manjina kontinuirano prati provedbu primjene Kodeksa postupanja u borbi protiv nezakonitog govora mržnje na internetu (Code of conduct on countering illegal hate speech online) kroz blisku suradnju s Centrom za mirovne studije, kao partnerskom organizacijom u praćenju provedbe Kodeksa te kroz sudjelovanje predstavnika navedenoga Ureda u radu EU Skupine visoke razine za borbu protiv rasizma, ksenofobije i drugih oblika netrpeljivosti (EU High Level Group on combating Racism, Xenophobia and other forms of intolerance) i radu Podgrupe za borbu protiv nezakonitog govora mržnje na internetu (Subgroup on countering illegal hate speech online).

U travnju 2019. godine osnovana je Radna skupina za praćenje provedbe Nacionalnog plana za borbu protiv diskriminacije za razdoblje od 2017. do 2022., sa zadaćom praćenja provedbe Nacionalnog plana za borbu protiv diskriminacije i godišnjeg izvještavanja Vlade Republike Hrvatske o provedbi mjera.

Na sjednici Vlade Republike Hrvatske održanoj 9. siječnja 2020. godine usvojeno je Izvješće o provedbi Akcijskog plana za provedbu Nacionalnog plana za borbu protiv diskriminacije za razdoblje od 2017. do 2019. godine, za 2017. i 2018. godinu te je dostupno na mrežnim stranicama Ureda za ljudska prava i prava nacionalnih manjina putem sljedeće poveznice:

<https://pravamanjina.gov.hr/UserDocsImages/dokumenti/01%20Izvj%C5%A1%C4%87e-%20AP-NAP%20za%20borbu%20protiv%20diskriminacije-2017%20i%202018.pdf>

Prema Akcijskom planu Ured za ljudska prava i prava nacionalnih manjina utvrđen je nositelj, odnosno sunositelj niza mjera od koji je važno istaknuti:

- provedbu edukacija poslodavaca i radničkih predstavnika o Zakonu o suzbijanju diskriminacije i Zakonu o ravnopravnosti spolova i skupinama u opasnosti od diskriminacije na tržištu rada te osvijestiti poslodavce o njihovoj odgovornosti za stvaranje radnog okruženja oslobođenog od diskriminacije i dužnosti zaštite dostojanstva radnika (članak 7. Zakona o radu)
- organizaciju okruglih stolova na temu diskriminacije.

U prioritetnom području Rad i zapošljavanje Akcijskog plana za provedbu Nacionalnog plana za borbu protiv diskriminacije od 2017. do 2019. godine, u okviru provedbe mjera 2.6. i 2.7., Ured za ljudska prava i prava nacionalnih manjina je u suradnji s Međimurskom županijom te Hrvatskom udrugom poslodavaca, Hrvatskom gospodarskom komorom i Hrvatskom obrtničkom komorom, organizirao 25. ožujka 2019. godine u sjedištu Međimurske županije u Čakovcu seminar pod nazivom „Diskriminacija u području rada i zapošljavanja“ za poslodavce i radničke predstavnike. Kroz seminar obuhvaćene su prezentacije hrvatskog antidiskriminacijskog pravnog okvira, slučajevi diskriminacije na temelju spola, dobi i drugih diskriminacijskih osnova kroz sudsku praksu, izlaganja o pojavnim oblicima diskriminacije u radnom odnosu kroz sudsku praksu te zaštita od diskriminacije u praksi europskih sudova. U sklopu seminara, Ured za ljudska prava i prava nacionalnih manjina je predstavio novu kampanju borbe protiv diskriminacije u cilju promoviranja radnog okruženja bez diskriminacije i poštivanja dostojanstva svake osobe.

Statistički podaci Ministarstva pravosuđa i uprave

U odnosu na kaznene predmete vezane uz diskriminaciju i osnove diskriminacije po kojima se ti predmeti vode, u 2019. godini primljeno je 10 novih predmeta, od kojih su se 2 odnosila na nacionalno podrijetlo, te 1 na rasnu odnosno etničku pripadnost, dok je prethodne godine primljeno 5 novih predmeta, ali se niti jedan predmet nije odnosio na nacionalno podrijetlo ili etničku pripadnost. Pravomoćno je riješeno ukupno 8 predmeta, od kojih su se 2 odnosila na nacionalno podrijetlo i niti jedan na rasnu odnosno etničku pripadnost, dok je prethodne godine pravomoćno bilo riješeno ukupno 5 predmeta, od kojih se 1 odnosio na diskriminaciju temeljem nacionalnog podrijetla i niti jedan na rasnu odnosno etničku pripadnost.

U odnosu na građanske predmete vezane za diskriminaciju i osnove diskriminacije po kojima se ti predmeti vode, u 2019. godini je primljeno ukupno 50 novih predmeta od čega se 1 odnosio na diskriminaciju temeljem etničke pripadnosti, a 2 na diskriminaciju temeljem nacionalnog podrijetla. Prethodne godine od ukupno 36 nova predmeta također se 1 predmet odnosio na diskriminaciju temeljem etničke pripadnosti, a 2 na diskriminaciju temeljem nacionalnog podrijetla. Ukupno je tijekom 2019. godine pravomoćno riješeno 48 predmeta, od čega su se 2 odnosila na diskriminaciju temeljem etničke pripadnosti, te 2 na diskriminaciju temeljem nacionalnog podrijetla. Tijekom 2018. godine pravomoćno je bilo riješeno ukupno 54 predmeta od čega se 1 odnosio na diskriminaciju temeljem etničke pripadnosti, te 1 na diskriminaciju temeljem nacionalnog podrijetla.

U prekršajnim predmetima vezanim za diskriminaciju i osnove diskriminacije po kojima se ti predmeti vode, u 2019. godini primljeno je ukupno 106 predmeta, dok je prethodne godine primljen ukupno 81 predmet. Od tog broja 10 se odnosilo na diskriminaciju temeljem etničke pripadnosti dok je prethodne godine bilo 19 takvih predmeta. Broj novih predmeta vezanih za diskriminaciju temeljem nacionalnog podrijetla iznosio je 44, dok ih je prethodne godine bilo 27. U 2019. godini ukupno je pravomoćno riješeno 101 predmet, dok ih je prethodne godine bilo 86. Od toga riješeno je 12 predmeta zbog diskriminacije na temelju etničke pripadnosti (na način da je doneseno 7 osuđujućih presuda, 2 oslobađajuće i 3 nije meritorno riješeno), dok je prošle godine riješeno pravomoćno 12 predmeta zbog diskriminacije na temelju etničke pripadnosti (na način da je doneseno 10 osuđujućih presuda-novčanih kazni i 2 oslobađajuće presude). Riješena su 32 predmeta zbog diskriminacije na temelju nacionalnog podrijetla (na način da je doneseno 17 osuđujućih presuda, 10 oslobađajućih i 5 predmeta nije meritorno riješeno). Prethodne godine pravomoćno je riješeno 36 predmeta zbog diskriminacije na temelju nacionalnog podrijetla (na način da je doneseno 19 osuđujućih presuda od čega 16 novčanih kazni, 9 oslobađajućih i 8 nije meritorno riješeno).

Ministarstvo pravosuđa i uprave, sukladno obvezama preuzetim iz Protokola za postupanje u slučaju zločina iz mržnje, popunjava Obrazac za statističko praćenje kaznenih djela vezano uz zločine iz mržnje kao i jedinstveni Obrazac za statističko praćenje prekršajnih djela posebno označenih uz motiv mržnje. Za navedene podatke odgovorni su sudovi. Stoga su podaci u tekstu i priloženoj tabeli sukladni podacima koje su sudovi označili kao kazneno djelo motivirano mržnjom odnosno prekršajem motiviranim mržnjom zaključno s datumom 28. veljače 2020. godine

Iz prethodnog razdoblja ostalo je neriješeno 1 kazneno djelo vezano uz zločin iz mržnje na temelju etničke pripadnosti, a primljena su 2 takva predmeta. Tijekom 2019. godine riješen je jedan predmet dok tijekom 2018. godine nije bio riješen niti jedan predmet vezan uz zločin iz mržnje na temelju etničke pripadnosti. Na kraju 2019. godine ostala su neriješena 2 takva predmeta za razliku od 2018. godine kad su neriješena ostala 3 takva predmeta. Trajanje postupka 1 predmeta trajalo je kraće od 12 mjeseci.

Iz prethodnog razdoblja ostalo je 12 predmeta vezana uz zločin iz mržnje na temelju nacionalnog podrijetla dok ih je prethodne godine ostalo 9. Primljeno je 6 novih takvih predmeta, dok ih je prethodne godine bilo 8. Riješeno je ukupno 5 takvih predmeta, dok je prošle godine bilo 7 takvih predmeta. Na kraju 2019. godine ostalo je 13 neriješenih takvih predmeta dok je na kraju 2018. godine ostalo neriješenih 10 takvih predmeta. Trajanje postupka je u 3 predmeta bilo kraće od 12 mjeseci te u 2 dulje od 12 mjeseci, dok je prethodne godine u 5 predmeta trajanje postupka bilo kraće od 12 mjeseci, a u 2 dulje od 12 mjeseci.

U odnosu na prekršajna djela posebno označena uz motiv mržnje, 2019. godine bilo je ukupno 48 takvih djela, što je znatan porast u odnosu na 2018. godinu kad je takvih djela bilo 8. Ni 2018. godine, baš kao niti 2019. godine nije bilo odbačaja optužnih prijedloga. Doneseno je 11 odbijajućih ili oslobađajućih presuda što je više od prethodne godine kada je taj broj iznosio 3. Broj pravomoćnih presuda jednak je broju iz 2018. godine i iznosi 11.

Za vođenje navedenih podataka financijska sredstva su osigurana u proračunu Ministarstva pravosuđa i uprave u okviru redovnog rada te posebna sredstva nisu bila potrebna.

Statistički podaci Ministarstva unutarnjih poslova

Tijekom 2019. godine prijavljeno je 51 kazneno djelo okvalificirano kao zločin iz mržnje, što predstavlja porast od 54,5 % prijavljenih kaznenih djela u odnosu na 2018. godinu kada su prijavljena 33 takva djela. Od navedenih djela, do današnjeg dana razriješena su 44 kaznena djela, a protiv počinitelja su podnesene kaznene prijave nadležnom državnom odvjetništvu, dok se za preostalih 7 kaznenih djela i dalje provodi kriminalističko istraživanje.

XIV. BILATERALNA SURADNJA

Republika Hrvatska je potpisala bilateralne sporazume o zaštiti prava nacionalnih manjina s Mađarskom 1995. godine, Talijanskom Republikom 1996. godine, Republikom Srbijom 2004. godine, Republikom Sjevernom Makedonijom 2007. godine i Crnom Gorom 2009. godine.

Za praćenje provedbe sklopljenih sporazuma i predlaganje odgovarajućih preporuka vladama država potpisnica ustrojeni su s Mađarskom, Republikom Srbijom, Republikom Sjevernom Makedonijom i Crnom Gorom međuvladini mješoviti odbori (MMO), čije bi se sjednice trebale naizmjenično održavati jednom godišnje te razmatrati aktualna pitanja od interesa za nacionalne manjine u Republici Hrvatskoj i hrvatsku nacionalnu manjinu u navedenim državama. Ugovor koji je Republike Hrvatska potpisala s Talijanskom Republikom nije predvidio osnivanje Međuvladinog mješovitog odbora za praćenje provedbe Ugovora.

Središnji državni ured za Hrvate izvan Republike Hrvatske nositelj je poslova s hrvatske strane glede priprema i održavanja sjednica međuvladinih mješovitih odbora za zaštitu nacionalnih manjina. Tijekom 2019. godine održane su sjednice s tri, od četiri države s kojima Republika Hrvatska ima ustrojene mješovite odbore, i to s Republikom Srbijom, Republikom Sjevernom Makedonijom i Mađarskom, dok s Crnom Gorom sjednica nije održana.

Nastavno na navedeno, Osmo sjednica Međuvladinog mješovitog odbora za zaštitu nacionalnih manjina između Republike Hrvatske i Republike Srbije održana je 12. i 13. ožujka 2019. u Zagrebu i Pakracu, dok je Sedma sjednica održana 30. i 31. siječnja 2018. u Beogradu i Monoštoru. Deveta sjednica predviđa se održati tijekom 2020. u Republici Srbiji.

Četvrta sjednica Međuvladinog mješovitog odbora za zaštitu nacionalnih manjina između Republike Hrvatske i Republike Sjeverne Makedonije održana je 8. srpnja 2019. u Zagrebu, dok je Treća sjednica održana 18. lipnja 2018. u Skopju. Peta sjednica predviđa se održati tijekom 2020. u Republici Sjevernoj Makedoniji.

Petnaesta sjednica Međuvladinog mješovitog odbora za zaštitu nacionalnih manjina između Republike Hrvatske i Mađarske održana je 12. prosinca 2019. u Zagrebu, a Četrnaesta sjednica je održana 6. ožujka 2018. u Budimpešti. Šesnaesta sjednica predviđa se održati tijekom 2020. u Mađarskoj.

Treća sjednica Međuvladinog mješovitog odbora za zaštitu nacionalnih manjina između Republike Hrvatske i Crne Gore održana je 27. rujna 2018. u Podgorici, a prethodna Druga sjednica održana je 24. svibnja 2017. u Zagrebu. Četvrta sjednica nije održana u planiranom terminu u drugoj polovini 2019., a njezino održavanje očekuje se u prvoj polovini 2020.

Zaključno, u ovom Izvješću iznose se i informacije o provedbi Operativnih programa za nacionalne manjine za razdoblje 2017. - 2020. te Okvirne konvencije za zaštitu nacionalnih manjina.

Operativni programi za nacionalne manjine za razdoblje 2017. - 2020.

Jedan od ciljeva Vlade Republike Hrvatske za mandatno razdoblje od 2016. – 2020. godine bio je nastaviti unaprjeđivati postojeću razinu zaštite prava nacionalnih manjina. Polazeći od toga, Vlada Republike Hrvatske je na sjednici održanoj 24. studenoga 2016. donijela Odluku o izradi operativnih programa nacionalnih manjina kojima će se odrediti mehanizmi osiguranja prava nacionalnih manjina te osnažiti podrška za daljnje djelovanje njihovih tijela, a sve u skladu s Ustavnim zakonom o pravima nacionalnih manjina i drugim posebnim propisima na ovom području. Sukladno Zaključku Vlade Republike Hrvatske od 24. kolovoza 2017. utvrđeni su Operativni programi za nacionalne manjine za razdoblje 2017. - 2020. te određeni rokovi i nositelji provedbenih aktivnosti.

Zaključkom Vlade Republike Hrvatske, donesenim na sjednici održanoj 1. kolovoza 2019. godine, prihvaćeno je Izvješće o provedbi Operativnih programa za nacionalne manjine za razdoblje od 24. kolovoza 2017. do 24. veljače 2019. godine.

Ured za ljudska prava i prava nacionalnih manjina tijekom 2019. godine koordinirao je izradu izvješća koje obuhvaća tri polugodišnja izvješća: prvo (24. veljače 2019. - 24. kolovoza 2019.), drugo (24. kolovoza 2019. - 24. veljača 2020.) i treće (24. veljače 2020. - 24. kolovoza 2020.) te je isto u završnoj fazi usvajanja.

Okvirna konvencija za zaštitu nacionalnih manjina

Republika Hrvatska, sukladno članku 25. Okvirne konvencije za zaštitu nacionalnih manjina, u obvezi je podnositi izvješća o provedbi zakonodavnih i drugih mjera koje su poduzete u cilju ostvarenja načela izloženih u toj Konvenciji.

Vlada Republike Hrvatske je na sjednici održanoj 28. ožujka 2019. godine donijela Zaključak o prihvaćanju Petog izvješća Republike Hrvatske o provedbi Okvirne konvencije za zaštitu nacionalnih manjina za razdoblje od 2014. do 2018. godine te je isto u svibnju 2019. godine upućeno Savjetodavnom odboru Vijeća Europe na razmatranje.

Peto izvješće Republike Hrvatske o provedbi Okvirne konvencije za zaštitu nacionalnih manjina za razdoblje od 2014. do 2018. godine nalazi se na linku <https://pravamanjina.gov.hr/provedba-okvirne-konvencije-za-zastitu-nacionalnih-manjina/592>

U organizaciji Ureda za ljudska prava i prava nacionalnih manjina 10. prosinca 2019. godine u zgradi Hrvatskoga sabora održan je skup posvećen provedbi Okvirne konvencije za zaštitu nacionalnih manjina, na kojem su sudjelovali predstavnici Hrvatskoga sabora i Vlade Republike Hrvatske, predstavnici Ustavnog suda Republike Hrvatske, zastupnici nacionalnih manjina u Hrvatskome saboru, predstavnici nadležnih ministarstva, predstavnici nacionalnih manjina, predstavnici akademske zajednice, i eksperti za navedeno područje.

XV. ZBIRNI FINACIJSKI POKAZATELJI (iznosi i pozicije u proračunu)

Ministarstvo znanosti i obrazovanja

U poglavlju III. Odgoj i obrazovanje na jeziku i pismu nacionalnih manjina Izvješća, u narativnom dijelu i tabličnim prikazima detaljno su izneseni (i boldani) pojedinači iznosi financijskih sredstava po različitim segmentima, a u ovom poglavlju se iznosi ukupan utrošak sredstava utrošen za potrebe obrazovnih programa i nastave na jeziku i pismu za nacionalne manjine te utrošak po pojedinim proračunskim pozicijama Ministarstva znanosti i obrazovanja. U Državnom proračunu Republike Hrvatske za 2019. godinu za potrebe obrazovnih programa i nastave na jeziku i pismu za nacionalne manjine utrošena su sredstva u sveukupnom iznosu od **33.429.814,52 kune** i to za sljedeće aktivnosti:

Poticaji obrazovanja nacionalnih manjina (A577131), Posebni programi obrazovanja za provođenje programa nacionalnih manjina (A577137), Provedba Nacionalne strategije za uključivanje Roma 2013.- 2020. (A767015), Srednjoškolske stipendije za učenike Rome (A767003), Stipendije za studente slabijeg socio-ekonomskog statusa (A679067), Provedba Nacionalne strategije za uključivanje Roma (A767015) te u skladu s člankom 50. Zakona o predškolskom odgoju i obrazovanju - Odgoj i naobrazba djece pripadnika nacionalnih manjina (A578003).

U 2019. godini Ministarstvo znanosti i obrazovanja je osiguralo sredstva za obrazovne programe i nastavu na jeziku i pismu nacionalnih manjina na razdjelu 080, glavi 05 u ukupnom iznosu od 12.834.245,04 kuna (Tablica 1.).

Tablica 1.

	Isplaćeno u 2018.	Isplaćeno u 2019.	Povećanje/smanjenje
A 578003 – Odgoj i naobrazba djece pripadnika nacionalnih manjina	1.820.000,00	1.520.750,00	- 299.250,00
A 577131 - Poticaji obrazovanja nacionalnih manjina	2.125.821,22	631.094,91	- 1.494.726,31
A 577137 - Posebni programi obrazovanja za provođenje programa nacionalnih manjina	784.184,17	1.110.602,77	+ 326.418,60
A 767003 – Srednjoškolske stipendije za učenike Rome	3.212.200,00	3.764.200,00	+ 552.000,00
A 767015 - Provedba Nacionalne strategije za uključivanje Roma	6.541.829,88	5.481.697,36	- 1.060.132,52

A 679066 – Potpore romskim studijima i studentima Romima	227.000,00	120.900,00	- 106.100,00
A679067 – Stipendije za studente slabijeg socio-ekonomskog statusa	/	205.000,00	+205.000,00
UKUPNO	14.711.035,27	<u>12.834.245,04</u>	<u>- 1.876.790,23</u>

- Osim gore navedenih aktivnosti, u 2019. godini isplaćena su i sredstva za:
- izradu ispitnih inačica za državnu maturu na jeziku i pismu nacionalnih manjina, prijevod ispita, lekturu ispita, korekturu, prijelom i tisak, troškove rada ocjenjivača na materinskim jezicima nacionalnih manjina (A814001 - *Državna matura* - 556.647,72 kuna)
 - plaće učitelja i nastavnika u nastavi po modelu C - (A579000- *Osnovnoškolsko obrazovanje* i A58000 - *Srednjoškolsko obrazovanje*, ukupno: 17.666.821,76 kuna)
 - plaće za 23 suradnika - romskih pomagača (A579000 - *Osnovnoškolsko obrazovanje* - 1.815.000,00 kuna).

Pored navedenih aktivnosti, provedba Nacionalne strategije za uključivanje Roma, za razdoblje od 2013. do 2020. uključuje i:

- uključivanje odraslih Roma u program opismenjavanja i osposobljavanja (A580014 - *Razvoj obrazovanja odraslih* - 557.100,00 kuna).

Ministarstvo kulture i medija

U pravitku ovoga Izvješća nalazi se detaljan pregled sufinanciranih programa u 2019. godini, s pozicije Ministarstva kulture i medija (Prilog 5.).

Putem Ministarstva kulture i medija u 2019. godini je za potrebe nacionalnih manjina iz Državnog proračuna Republike Hrvatske utrošeno ukupno 14.584.273,20 kuna i to za:

- plaće i materijalne troškove - 1.648.362,20 kuna
- programe investicijske potpore - 2.000.000,00 kuna
- glazbenu djelatnost i kulturno-umjetnički amaterizam - 79.000,00 kuna
- knjižničnu, izdavačku djelatnost i otkup knjiga - 173.680,00 kuna
- izdavačku kuću *Edit* - 1.300.000,00 kuna
- vizualnu djelatnost - 32.500,00 kuna
- međunarodnu kulturnu suradnju - 170.500,00 kuna
- zaštitu kulturne baštine - 9.180.231,00 kuna.

Plaće i materijalni troškovi (središnje knjižnice)

Za materijalne rashode za nacionalne manjine Ministarstvo kulture i medija je u 2019. godini izdvojilo 175.000,00 kuna. Za plaće za nacionalne manjine Ministarstvo kulture i medija je u 2019. godini izdvojilo 1.473362,20 kuna. Sredstva za plaće i materijalne troškove osigurana su u ukupnom iznosu od 1.648.362,20 kuna, plaćena s pozicije A784002 - Matične službe knjižnica.

Programi investicijske potpore

U 2019. godini Ministarstvo kulture i medija je za programe investicijske potpore izdvojilo sredstva u ukupnom iznosu od 2.000.0000,00 kuna za ukupno 5 programa. Dva programa odnose se na Slovačke u iznosu od 600.000,00 kuna, jedan program odnosi se na Čehe

u iznosu od 200.000,00 kuna, dok se preostala dva programa odnose na Srbe u iznosu od 1.200.000,00 kuna. Sredstva za ove programe Ministarstvo kulture i medija osiguralo je na poziciji K565018 - Izgradnja, održavanje i opremanje ustanova kulture.

Kulturno umjetnički amaterizam/glazba i glazbeno scenske umjetnosti

U 2019. godini Ministarstvo kulture i medija financiralo je pet programa u ukupnom iznosu od 79.000,00 kuna. Kroz programe kulturno-umjetničkog amaterizma osigurana su sredstva za četiri programa u iznosu od 64.000,00 kuna i to za 6. Istarski festival multikulturalnosti - manifestacija koja je okupila nacionalne manjine s područja Istarske županije s ciljem promocije suživota u organizaciji Upravnog odjela za talijansku nacionalnu manjinu Istarske županije (18.000,00 kuna). Jedan program SKD Prosveta za 13. Međunarodnu smotru folklora nacionalnih manjina (11.000,00 kuna), jedan program u organizaciji Općine Lipovljani za program Manifestacija nacionalnih manjina Hrvatske (20.000,00 kuna) te jedan program u organizaciji Saveza Čeha u Republici Hrvatskoj (15.000,00 kuna). U glazbenoj i glazbeno-scenskoj djelatnosti osigurana su sredstva za program Hrvatsko-izraelskog društva - Glazbene večeri u Kulturnom centru „Šalom“ (15.000,00 kuna). Sredstva za navedene programe osigurana su u proračunu Ministarstva kulture i medija na aktivnosti A565030 - Programi kazališne i glazbeno scenske djelatnosti.

Knjižnična, izdavačka djelatnost i otkup knjiga

U sklopu knjižnične djelatnosti osigurana su sredstva kroz programe nabave knjižne i neknjižne građe za središnje knjižnice nacionalnih manjina u ukupnom iznosu od 125.000,00 kuna te kroz programe Akcija i manifestacija u knjižničnoj djelatnosti za središnje knjižnice nacionalnih manjina u ukupnom iznosu od 5.000,00 kuna za SKD „Prosvjeta“, Središnja knjižnica Srba u RH - program 70 godina Centralne biblioteke Srpskog kulturnog društva „Prosvjeta“ u iznosu od 5.000,00 kuna - Programi su financirani s aktivnosti A781003 - Programi knjižnične djelatnosti.

Ministarstvo kulture i medija dalo je potporu izdavačkoj kući Edit iz Rijeke (talijanska nacionalna manjina) u iznosu od 1.300.000,00 kuna, Sredstva za ovaj program osigurana su u okviru proračuna Ministarstva kulture i medija na poziciji A729024 - Potpora izdavačkoj kući Edit.

Za otkup knjiga u 2019. godini Ministarstvo kulture i medija izdvojilo je 43.680,00 kuna, za tri programa romske nacionalne manjine i jedan Židovske nacionalne manjine. Otkup knjiga je financiran s aktivnosti A781002 - Izdavačka djelatnost.

Vizualne umjetnosti

U 2019. godini u sklopu vizualne djelatnosti Ministarstva kulture i medija financirano je ukupno 4 programa nacionalnih manjina u iznosu od 32.500,00 kuna. tri programa za židovsku nacionalnu manjinu i jedan za srpsku nacionalnu manjinu. Programi vizualnih umjetnosti financirani su s aktivnosti A565027.

Međunarodna kulturna suradnja

U sklopu međunarodne kulturne suradnje Ministarstvo kulture i medija financiralo je 11 programa u iznosu od 170.500,00 kuna za romsku nacionalnu manjinu osigurana su sredstva za

6 programa te po 2 programa za slovačku nacionalnu manjinu i za češku nacionalnu manjinu te jedan program za crnogorsku nacionalnu manjinu. Sredstava za programe međunarodne kulturne suradnje osigurana su u okviru proračuna Ministarstva kulture i medija na poziciji A565035 - Međunarodna kulturna suradnja.

Zaštita kulturne baštine

U 2019. godini Ministarstvo kulture i medija odobrilo je ukupno 84 programa na području zaštite kulturne baštine u ukupnom iznosu od 9.180.231,00 kuna. Od toga se na Zaštitu nepokretnih spomenika kulture odnosi 70 programa (83,3 %) u ukupnom iznosu od 8.794.500,00 kuna. Od ukupnog broja programa Zaštite nepokretnih spomenika kulture 63 programa odnosi se na srpsku manjinu (7.665.000,00 kuna), 4 na mađarsku manjinu (920.000,00 kuna) i 3 na židovsku manjinu (209.500,00 kuna). Sredstva za ove programe osigurana su u proračunu Ministarstva kulture i medija na aktivnosti A565010 Zaštitni radovi na nepokretnim spomenicima kulture.

Za Zaštitu pokretnih spomenika kulture odobrena su sredstva u ukupnom iznosu od 322.731,00 kuna, i to 300.231,00 kuna za 9 programa srpske nacionalne manjine te 22.500,00 kuna za 2 program za židovsku manjinu. Sredstva za ove programe osigurana su u proračunu Ministarstva kulture i medija na poziciji A565036 Zaštita pokretnih spomenika kulture. Za zaštitu arheološke baštine isplaćena su sredstva za 1 program, u iznosu od 30.000,00 kuna. Program se odnosi na srpsku nacionalnu manjinu.

Za program nematerijalne baštine isplaćena su sredstva za 2 program, i to za rumunjsku nacionalnu manjinu, u iznosu od 33.000,00 kuna.

Komisija za odnose s vjerskim zajednicama

Sredstva koja su sukladno Ugovorima o pitanjima od zajedničkog interesa potpisanim s vjerskim zajednicama, planirana u Državnom proračunu Republike Hrvatske osigurana su u razdjelu 020 Vlada Republike Hrvatske, Glava 91 Ured Komisije Aktivnost A 872003 - Poticaji prema ugovorima Vlade Republike Hrvatske i vjerskih zajednica.

Izvršenje Državnog proračuna Republike Hrvatske na razdjelu 020 Vlada Republike Hrvatske, Glava 91 Ured Komisije aktivnost A 872003 - Poticaji prema ugovorima Vlade Republike Hrvatske i vjerskih zajednica za 2019. godinu iznosilo je ukupno 21.979.741,00 kuna.

Navedeni ukupni iznos isplaćen je iz Državnog proračuna Republike Hrvatske u 2019. godini za 19 vjerskih zajednica s kojima je Vlada Republike Hrvatske sklopila ugovore o pitanjima od zajedničkog interesa, od čega je 72,07 % ili **15.841.152,00 kuna** isplaćeno vjerskim zajednicama koje su obuhvaćene i Ustavnim zakonom o pravima nacionalnih manjina.

Agencija za elektroničke medije

U 2019. godini nakladnicima televizije i radija, neprofitnim pružateljima elektroničkih publikacija te neprofitnim proizvođačima audiovizualnog programa za kategoriju programa Nacionalne manjine u Republici Hrvatskoj dodijeljeno je ukupno **1.759.173,77 kuna**.

Tablični pregled navedenih emisija/sadržaja koji sadrži naziv pružatelja medijske usluge, financirane emisije iz kategorije Nacionalne manjine u Republici Hrvatskoj te iznos sredstva koja su dodijeljena za 2019. godinu nalazi se u prilogu ovog Izvješća – Prilog 4.

Ured za ljudska prava i prava nacionalnih manjina

Putem Ureda za ljudska prava i prava nacionalnih manjina u 2019. godini za potrebe zaštite i unaprjeđenja položaja i prava nacionalnih manjina sveukupno je utrošeno **57.636.571,17 kuna.**

Tablica 2.

<i>A513 002 Programi za nacionalne manjine</i>	
Tekuće donacije u novcu	31.500.000,00 kuna
Kapitalne donacije neprofitnim organizacijama	24.000.000,00 kuna
Zakupnine i najamnine	6.410,00 kuna
Službena putovanja	12.186,85 kuna
Ostale usluge	19.680,00 kuna
Intelektualne usluge	109.142,98 kuna
Reprezentacija	5.583,50 kuna
UKUPNO:	55.653.003,33 kuna
<i>A 513 041 Provedba Nacionalne strategije za uključivanje Roma 2013. – 2020.</i>	
Intelektualne usluge	53.252,82 kuna
Reprezentacija	24.620,69 kuna
Zakupnine i najamnine	32.355,87 kuna
Službena putovanja	56.971,90 kuna
Tekuće pomoći unutar općeg proračuna	87.350,00 kuna
Kapitalne pomoći unutar općeg proračuna	29.499,42 kuna
Tekuće pomoći proračunskim korisnicima drugih proračuna	121.437,00 kuna
Tekuće donacije u novcu	273.137,50 kuna
Kapitalne donacije	999.331,25 kuna
Ostale usluge	26.967,95 kuna
Naknade osobama izvan radnog odnosa	13.154,32 kuna
Naknade za rad predstavničkih i izvršnih tijela, povjerenstava i sl.	13.935,89 kuna
UKUPNO:	1.732.014,61 kuna
<i>A 513 043 Projekt ESF „Uključivanje Roma-Ispunjavanje preduvjeta za učinkovitu provedbu politika usmjerenih na nacionalne manjine - Faza I“</i>	
Službena putovanja	5.344,45 kuna
Usluge promidžbe i informiranja	26.412,70 kuna
Zakupnine i najamnine	6.367,45 kuna
Intelektualne usluge	133.784,59 kuna
Računalne usluge	3.457,50 kuna
Reprezentacija	21.090,96 kuna
Uredska oprema	3.514,89 kuna
Naknade troškova osobama izvan radnog odnosa	3.647,20 kuna
UKUPNO:	203.619,74 kuna

<i>A 513 052 – Nacionalni plan za borbu protiv diskriminacije</i>	
Službena putovanja	9.772,04 kuna
Ostale usluge	1.126,38 kuna
Intelektualne usluge	2.105,00 kuna
Reprezentacija	4.000,00 kuna
Ostali troškovi	343,00 kuna
UKUPNO:	17.346,42 kuna
<i>A 513 037 – Potpora borbi protiv zločina iz mržnje</i>	
Službena putovanja	15.432,07 kuna
Intelektualne usluge	10.525,00 kuna
Reprezentacija	2.000,00 kuna
Ostale usluge	2.630,00 kuna
UKUPNO:	30.587,07 kuna

Savjet za nacionalne manjine

U Državnom proračunu Republike Hrvatske za 2019. godinu putem Savjeta za nacionalne manjine, programi za ostvarivanje kulturne autonomije, financijska pomoć sukladno bilateralnom ugovoru s Talijanskom Republikom, troškovi informacijskog sustava - internetske aplikacije za podnošenje izvješća udruga i ustanova nacionalnih manjina i ostali troškovi programa kulturne autonomije nacionalnih manjina financirani su iz *Razdjela 020 Vlada Republike Hrvatske, Glava 21 Savjet za nacionalne manjine, Aktivnost A732003 Potpore za programe ostvarivanja kulturne autonomije nacionalnih manjina*, u iznosu od **36.005.157,00 kuna**.

U privitku ovoga Izvješća nalazi se pregled sredstava raspoređenih udrugama i ustanovama nacionalnih manjina putem Savjeta iz područja kulturne autonomije za 2019. godinu (Prilog 6.).

Državna škola za javnu upravu

U 2019. godini za provedbu radionica i seminara na temu ostvarivanja prava nacionalnih manjina te suzbijanje diskriminacije i stereotipa, iz Državnog proračuna, *Glava 9515 Državna škola za javnu upravu, Aktivnost 677018 Administracija i upravljanje, 3237 Intelektualne i osobne usluge*, utrošeno je ukupno **34.500,00 kune**.

Središnji državni ured za obnovu i stambeno zbrinjavanje

U 2019. godini Središnji državni ured za obnovu i stambeno zbrinjavanje je u svrhu stambenog zbrinjavanja bivših nositelja stanarskog prava iz Državnog proračuna za 2019. godinu osigurao **2.404.354,00 kuna** s proračunske aktivnosti Stambeno zbrinjavanje bivših nositelja stanarskog prava (K761062). S navedene pozicije financira se stambeno zbrinjavanje bivših nositelja stanarskog prava, među kojima su u najvećem broju pripadnici srpske nacionalne manjine.

(Središnji državni ured napominje da nema posebnu evidenciju stambenog zbrinjavanja pripadnika nacionalnih manjina).

Za realizaciju Godišnjeg programa poboljšanja uvjeta življenja i stambeno zbrinjavanje pripadnika romske nacionalne manjine u 2019. godini, utrošeno je oko **1.500.000, kuna** sredstava s aktivnosti K761063 Stambeno zbrinjavanje, konto 3822 Kapitalne donacije građanima i kućanstvima.

Sveukupno je za provođenje Ustavnog zakona o pravima nacionalnih manjina u 2019. godini utrošeno **188.507.882,24 kune**, što predstavlja rast od 15.352.083,70 kuna u odnosu na 2018. godinu kad je utrošeno 173.155.798,54 kune.

Tablica 3.: Pregled sveukupno utrošenih sredstava za potrebe nacionalnih manjina u 2018. i 2019. godini

R. br.	Naziv tijela	Iznos u kunama - 2018 g.	Iznos u kunama - 2019 g.
1.	Ministarstvo znanosti i obrazovanja	35.384.459,57	33.429.814,52
2.	Ministarstvo kulture i medija	13.991.358,91	14.584.273,20
3.	Komisija za odnose s vjerskim zajednicama	15.277.899,72	15.841.152,00
4.	Agencija za elektroničke medije	1.888.862,91	1.759.173,77
5.	Savjet za nacionalne manjine	34.085.803,60	36.005.157,00
6.	Državna škola za javnu upravu	24.187,50	34.500,00
7.	Središnji državni ured za obnovu i stambeno zbrinjavanje	2.224.515,00	2.404.354,00*
			1.500.000,00**
8.	Vijeća i predstavnici – lokalna razina	25.594.887,73	25.312.886,58
9.	Ured za ljudska prava i prava nacionalnih manjina	44.683.823,60	57.636.571,17
SVEUKUPNO		173.155.798,54	188.507.882,24

* Navedeni iznos je utrošen s pozicije (K761062) *Stambeno zbrinjavanje bivših nositelja stanarskog prava*, u svrhu stambenog zbrinjavanja bivših nositelja stanarskog prava, među kojima su u najvećem broju pripadnici srpske nacionalne manjine

** Navedeni iznos je utrošen s pozicije K761063 *Stambeno zbrinjavanje, konto 3822 Kapitalne donacije građanima i kućanstvima*, za realizaciju Godišnjeg programa poboljšanja uvjeta življenja i stambeno zbrinjavanje pripadnika romske nacionalne manjine za 2019. godinu.

Iznos ukupno utrošenih sredstava za provedbu Akcijskog plana za provedbu Nacionalne strategije za uključivanje Roma, za razdoblje od 2013.-2020. godine, za 2019. godinu, iskazan je u izvješću o njegovoj provedbi, koji je dostupan na mrežnoj stranici Ureda za ljudska prava i prava nacionalnih manjina

<https://pravamanjina.gov.hr/UserDocsImages/dokumenti/Izvje%C5%A1%C4%87e%20o%20provedbi%20AP%20NSUR%20za%202019.%20godinu.pdf>

SAŽETAK

I tijekom 2019. godine Vlada Republike Hrvatske, putem nadležnih tijela, u svim područjima provodila je aktivnosti koje su doprinijele daljnjem unaprjeđenju zaštite prava pripadnika nacionalnih manjina.

Republika Hrvatska, kao stranka Okvirne konvencije za zaštitu nacionalnih manjina, u obvezi je podnositi periodička izvješća Vijeću Europe o zakonodavnim i drugim mjerama koje su poduzete za ostvarivanje načela izloženih u Konvenciji. Vlada Republike Hrvatske na sjednici održanoj 28. ožujka 2019. godine, usvojila je Peto izvješće Republike Hrvatske o provedbi Okvirne konvencije za zaštitu nacionalnih manjina, za razdoblje od 2014. - 2018. godine te je isto u svibnju 2019. godine upućeno Vijeću Europe na razmatranje.

U cilju daljnjeg unaprjeđenja zaštite prava nacionalnih manjina Vlada Republike Hrvatske, Zaključkom od 24. kolovoza 2017. godine, utvrdila je Operativne programe za nacionalne manjine za razdoblje 2017. - 2020. te je u kolovozu 2019. godine prihvatila Izvješće o provedbi Operativnih programa za nacionalne manjine za razdoblje od 24. kolovoza 2017. do 24. veljače 2019. godine.

U području ostvarivanja **prava pripadnika nacionalnih manjina na službenu i ravnopravnu uporabu svog jezika i pisma** u 2019. godini uočeno je značajnije povećanje postupaka pred tijelima sudbene vlasti koji su se vodili na jeziku nacionalne manjine. Ministarstvo pravosuđa i uprave izvješćuje da je u 2019. godini ukupno vođeno 47 postupaka na jeziku nacionalne manjine, što predstavlja porast u odnosu na 2018. godinu kada je vođeno 17 postupaka na jeziku nacionalne manjine.

U vezi s uvođenjem ravnopravne službene uporabe jezika i pisma nacionalne manjine u jedinicama lokalne samouprave u kojima pojedine nacionalne manjine čine najmanje trećinu stanovnika, Ministarstvo pravosuđa i uprave navodi da od ukupno 27 jedinica lokalne samouprave u kojima postoji takva zakonska obveza, u njih 9 (Biskupija, Erdut, Ervenik, Jagodnjak, Končanica, Krnjak, Plaški, Punitovci i Trpinja - u pojedinim naseljima) statutima su uređena sva prava iz Zakona o uporabi jezika i pisma nacionalnih manjina u Republici Hrvatskoj. Preostale jedinice su izvijestile da imaju uređena pojedina prava, najčešće je riječ o dvojezičnom ili višejezičnom ispisivanju natpisnih ploča predstavničkih, izvršnih i upravnih tijela općina, gradova i županija kao i pravnih osoba koje imaju javne ovlasti istom veličinom slova te ispisivanje teksta pečata i žigova istom veličinom slova.

Samo jedna jedinica (Općina Gračac) je izvijestila da nema uređeno niti jedno pojedinačno pravo, s tim da se u Statutu Općine Gračac samo načelno propisuje ravnopravna uporaba jezika i pisma nacionalnih manjina. Međutim, Općina Gračac je izvijestila da je za 2020. godinu pripremila dvojezične obrasce za pojedine zahtjeve koje građani podnose po Socijalnom programu, a koji su ujedno i najčešće korišteni obrasci u podnošenju zahtjeva od strane građana, čime se praktično omogućava uporaba jezika i pisma srpske nacionalne manjine u praksi.

Na području **odgoja i obrazovanja na jeziku i pismu nacionalnih manjina** Ministarstvo znanosti i obrazovanja konstantno u potpunosti ostvaruje svoje obveze iz Zakona o odgoju i obrazovanju na jeziku i pismu nacionalnih manjina Uspješno se provodi obrazovanje učenika u nastavi koja se u cjelini izvodi na jeziku i pismu nacionalnih manjina prema Modelu

A (**po Modelu A** cjelokupna nastava izvodi se na jeziku i pismu nacionalne manjine, uz obvezno učenje hrvatskog jezika u istom broju sati u kojem se uči jezik manjine. Učenici imaju pravo i obvezu učiti dodatne sadržaje važne za manjinsku zajednicu. Ovaj se model nastave provodi u posebnoj ustanovi, ali ga je moguće provoditi u ustanovama s nastavom na hrvatskom jeziku u posebnim odjelima s nastavom na jeziku i pismu manjine). Sve više učenika u osnovnim školama uključuje se i u učenje jezika i kulture nacionalnih manjina prema Modelu C (**po Modelu C** nastava se izvodi na hrvatskom jeziku uz dodatnih dva do pet školskih sati namijenjenih učenju (njegovanju) jezika i kulture nacionalne manjine. Dodatna satnica u trajanju od pet školskih sati tjedno obuhvaća učenje jezika i književnosti nacionalne manjine, geografije, povijesti, glazbene i likovne umjetnosti). Osim Modela A i C tu je još i **Model B** po kojem se nastava izvodi dvojezično. Prirodna se grupa predmeta uči na hrvatskom jeziku, a društvena grupa predmeta na jeziku nacionalne manjine. Nastava se provodi u ustanovi s nastavom na hrvatskom jeziku, ali u posebnim odjelima.

Na početku školske godine 2019./2020. osnovnoškolskim odgojem i obrazovanjem na jeziku i pismu nacionalnih manjina u svim modelima obrazovanja (A, B i C) obuhvaćeno je ukupno 7.159 učenika a srednjoškolskim obrazovanjem na jeziku i pismu nacionalnih manjina u svim modelima (A, B i C) bilo je obuhvaćeno ukupno 1.384 učenika.

Za školsku godinu 2019./2020. odobren je ustroj nastave po Modelu C u 4 osnovne škole, i to: nastava Bosanskog jezika i kulture u OŠ Borovje u Zagrebu, nastava Ruskog jezika i kulture u OŠ Jabukovac u Zagrebu, nastava Slovenskog jezika i kulture u OŠ Klana u mjestu Klana i nastava Ukrajinskoga jezika i kulture u OŠ Silvija Strahimira Kranjčevića u Zagrebu.

Provedbom mjera i aktivnosti za ispunjenje ciljeva *Nacionalne strategije za uključivanje Roma za razdoblje od 2013. do 2020. godine* postignut je daljnji napredak u području odgoja i obrazovanja djece pripadnika romske nacionalne manjine njihovim uključivanjem na svim razinama odgojno-obrazovnog sustava. Ministarstvo znanosti i obrazovanja kontinuirano poduzima napore za ostvarivanje definiranih zadataka i mjera, a imajući u vidu kompleksnost i sveobuhvatnost postavljenih ciljeva za unaprjeđenje obrazovanja pripadnika romske nacionalne manjine uključujući odgoj i obrazovanje djece u ranom djetinjstvu, ali i osnovnom, srednjem i sveučilišnom obrazovanju te obrazovanju odraslih.

U području ostvarivanja prava nacionalnih manjina na **pristup javnim medijima** putem Fonda za poticanje pluralizma i raznovrsnosti elektroničkih medija Agencije za elektroničke medije, redovito se svake godine u okviru javnog natječaja pružateljima medijskih usluga dodjeljuju sredstva u kategoriji *Nacionalne manjine u Republici Hrvatskoj*.

S ciljem promicanja važnosti medijske pismenosti u travnju 2019. godine održani su 2. Dani medijske pismenosti, pod pokroviteljstvom Ministarstva kulture i medija i Ministarstva znanosti i obrazovanja, u okviru kojih su održana brojna predavanja, radionice, filmske projekcije, panel diskusije i druge aktivnosti za djecu, mlade i odrasle. Ukupno je organizirano više od 260 događanja u 89 gradova i mjesta diljem Hrvatske. Glavna tema ovoga projekta je bila *Poštujmo sebe i druge u medijima/medijskom prostoru*, kroz koju je cilj bio informirati i educirati javnost i medije o utjecaju i posljedicama govora mržnje, netolerancije u javnom govoru kroz različite medije i društvene mreže te lažnih vijesti (tkz. fake news). Tijekom 2019. godine Agencija je u suradnji s Pravosudnom akademijom i Hrvatskim helsinškim odborom organizirala konferenciju i okrugli stol vezano uz slobodu medija i govor mržnje a Ured za ljudska prava i prava nacionalnih manjina u suradnji sa Savjetom za nacionalne manjine

organizirao je seminar za medije pod nazivom „Mediji i nacionalne manjine u Republici Hrvatskoj - Zaštita manjina i uloga medija u demokratizaciji hrvatskog društva“.

Savjet za nacionalne manjine ocjenjuje da je ostvarivanje prava na pristup nacionalnih manjina javnim medijima, unatoč neznatnom pomaku, i nadalje nezadovoljavajuće te konstatira da Hrvatska radiotelevizija ne ispunjava u cijelosti obveze preuzete Ugovorom sklopljenim s Vladom Republike Hrvatske za razdoblje od 1. siječnja 2018. do 31. prosinca 2022. godine (osim djelomično radijski program).

U području **kulturne autonomije nacionalnih manjina** putem Ministarstva kulture i medija kontinuirano se financira opremanje knjižnica, novinska i književno- nakladnička djelatnost, glazbeno-scenska djelatnost i kulturno-umjetnički amaterizam, likovna, novomedijska i filmska djelatnost, međunarodna kulturna suradnja, arhivska i muzejsko-galerijska djelatnost i zaštita kulturne baštine nacionalnih manjina, a putem Savjeta za nacionalne manjine financiraju se razni programi udruga i ustanova nacionalnih manjina. Brojne udruge i ustanove koje su osnovali pripadnici nacionalnih manjina s ciljem očuvanja, razvoja, promicanja i iskazivanja svog kulturnog identiteta ukazuju na visok stupanj ostvarivanja prava nacionalnih manjina na kulturnu autonomiju. Značajna sredstva dodjeljuju se i na lokalnoj razini, posebno u urbanim središtima, za razne kulturne projekte koje organiziraju udruge nacionalnih manjina samostalno ili zajedno s drugim dionicima.

Vezano uz **političku participaciju**, pripadnici nacionalnih manjina ostvarili su propisanu zastupljenost u Hrvatskome saboru, a u cijelosti su ostvarili i svoje pravo na zastupljenost u predstavničkim i izvršnim tijelima jedinica lokalne i područne (regionalne) samouprave.

Vezano uz **zapošljavanje pripadnika nacionalnih manjina**, podaci su sljedeći: na dan 31. prosinca 2019. godine u tijelima državne uprave i stručnim službama i uredima Vlade Republike Hrvatske bilo je zaposleno 50.026 službenika i namještenika, od kojih su njih 1.579 ili 3,16 % bili pripadnici nacionalnih manjina, što predstavlja blagi pad postotnog udjela u odnosu na 2018. godinu, kada je taj udio iznosio 3,24 %. Podaci razdijeljeni po narodnosnoj pripadnosti zaposlenih pripadnika nacionalnih manjina pokazuju da je u navedenim tijelima, krajem 2019. godine, najviše bilo zaposleno Srba - 1.025, koji čine 2,05 % ukupnog broja zaposlenih; zatim Talijana - 88, koji čine 0,18 %; Mađara - 87, koji čine 0,17 % zaposlenih; Bošnjaka - 86, koji čine 0,17 % zaposlenih; Čeha - 82, koji čine 0,16 % zaposlenih; Slovenaca - 39, koji čine 0,08 % zaposlenih; Albanaca - 26, koji čine 0,05 % zaposlenih te 11 Roma, koji čine 0,02 % zaposlenih, dok se pripadnicima ostalih nacionalnih manjina izjasnilo 135 službenika i namještenika koji čine 0,27 % od ukupnog broja službenika i namještenika.

Ministarstvo pravosuđa i uprave napominje i da je u 2019. godini na snazi bila Odluka o zabrani novog zapošljavanja državnih službenika i namještenika u tijelima državne uprave te stručnim službama i uredima Vlade Republike Hrvatske.

Tijekom 2019. godine 37 tijela državne uprave i stručne službe i uredi Vlade Republike Hrvatske raspisali su ukupno 418 javnih natječaja i oglasa (188 javnih natječaja i 230 oglasa) radi zapošljavanja na 1.431 radnom mjestu (816 na neodređeno vrijeme i 615 na određeno vrijeme), odnosno za 1.673 izvršitelja (927 na neodređeno vrijeme i 746 na određeno vrijeme). U prijavama na raspisane natječaje i oglase tijekom 2019. godine ukupno se 61 kandidat (41 na neodređeno vrijeme i 20 na određeno vrijeme) pozvao na pravo prednosti na temelju pripadnosti

nacionalnoj manjini, od kojih je ukupno 9 kandidata (6 putem javnog natječaja i 3 putem oglasa) zaposleno na temelju najvećeg broja ostvarenih bodova na testiranju i intervjuu.

Na lokalnoj razini, od 78 jedinica samouprave (67 općina i gradova te 11 županija) koje su dužne osigurati zastupljenost pripadnika nacionalnih manjina u svojim upravnim tijelima to se pravo u cijelosti ostvaruje u njih 59, dok u 19 jedinica nije ostvarena zajamčena zastupljenost. Prema podacima iz evidencije Ministarstva pravosuđa i uprave, na dan 31. prosinca 2019. godine, u upravnim tijelima jedinica lokalne i područne (regionalne) samouprave ukupno je zaposleno 14.696 službenika i namještenika, od čega 450 ili 3,06 % pripadnika jedne od 22 nacionalnih manjina, 460 ili 3,11 % nepoznatih, 15 ili 0,1 % neopredijeljenih te 7 ili 0,05 % službenika i namještenika koji su se izjasnili kao Muslimani.

Od 450 zaposlenih službenika i namještenika iz reda pripadnika nacionalnih manjina najviše je Srba - 257, zatim Talijana - 67, Bošnjaka - 38, Mađara - 22, Čeha - 21, Crnogoraca - 8, Makedonaca - 7, Albanaca, Slovenaca i Nijemaca - po 5, Slovaka i Rusina - po 4, Rusa i Rumunja - po 2, dok ih je najmanje, po jedan, iz reda pripadnika bugarske, ukrajinske i židovske nacionalne manjine.

Vežano uz **vijeća i predstavnike nacionalnih manjina** treba naglasiti da je Hrvatski sabor 1. ožujka 2019. godine donio Zakon o izboru vijeća i predstavnika nacionalnih manjina („Narodne novine“, broj 25/19.) kojim se na cjelovit način uređuju izbori za vijeća i predstavnike nacionalnih manjina.

U 2019. godini Odlukama Vlade Republike Hrvatske o raspisivanju izbora za članove vijeća nacionalnih manjina i predstavnike u jedinicama lokalne i područne (regionalne) samouprave bilo je raspisano ukupno 515 izbora za članove vijeća i 144 izbora za predstavnike nacionalnih manjina. Izbori za članove vijeća i predstavnike nacionalnih manjina u jedinicama lokalne i područne (regionalne) samouprave održani su u nedjelju 5. svibnja 2019. godine i 19. svibnja 2019. godine (drugi krug glasovanja). Na održanim izborima izabrano je ukupno 352 vijeća i 108 predstavnika nacionalnih manjina u jedinicama lokalne i područne (regionalne) samouprave. U Registar vijeća, koordinacija vijeća i predstavnika nacionalnih manjina na dan 30. travnja 2020. godine, upisano je 106 predstavnika nacionalnih manjina, 337 vijeća nacionalnih manjina i 12 koordinacija vijeća i predstavnika nacionalnih manjina.

Analiza provedbe **Nacionalne strategije za uključivanje Roma, za razdoblje od 2013. do 2020. godine** ukazuje na kontinuiran napredak u integraciji pripadnika romske nacionalne manjine u društvo na svim razinama kao i njihovu sve veću uključenost u aktivnosti koje tome pridonose. Sustavno se poduzimaju aktivnosti u područjima: obrazovanja; zapošljavanja i uključivanja u gospodarski život; zdravstvene zaštite; socijalne skrbi; prostornog uređenja, stanovanja i zaštite okoliša; uključivanja romske nacionalne manjine u društveni i kulturni život; statusnih rješenja, suzbijanja diskriminacije i pomoći u ostvarivanju prava; unaprjeđenja prikupljanja statističkih podataka te usklađenosti programa s međunarodnim standardima kao i ugovorima na području ljudskih i manjinskih prava.

U području **razvijanja tolerancije prema različitosti i suzbijanju diskriminacije** nakon donošenja Nacionalnog plana za borbu protiv diskriminacije za razdoblje od 2017. do 2022. godine Ured za ljudska prava i prava nacionalnih manjina je u 2019. godini nastavio provedbu niza mjera usmjerenih na borbu protiv diskriminacije i zločina iz mržnje prema nacionalnim manjinama te uklanjanje predrasuda. Riječ je o sljedećim mjerama: organizacija stručnih seminara i okruglih stolova o odredbama Kaznenog zakona vezano uz zločin iz mržnje

i govor mržnje, provedba javnih kampanja usmjerenih na borbu protiv zločina iz mržnje i govora mržnje, unaprjeđenje sustava prikupljanja podataka o zločinu iz mržnje i govoru mržnje, objavljivanje godišnjih podataka o slučajevima zločina iz mržnje te vođenje evidencije pružene podrške za žrtve zločina iz mržnje.

Nadalje, Ured za ljudska prava i prava nacionalnih manjina tijekom 2019. godine koordinirao je izradu nacrtu novog Protokola o postupanju u slučaju zločina iz mržnje s ciljem jačanja učinkovitosti nadležnih tijela, jačanja povjerenja u institucije te unaprjeđenja sustava prikupljanja podataka o zločinu iz mržnje, ali i razgraničenja obveza pojedinih tijela koje se bave suzbijanjem zločina iz mržnje, određivanja obveza nadležnih tijela koja sudjeluju u otkrivanju, postupanju i praćenju rezultata postupaka vođenih u slučajevima zločina iz mržnje te definiranja posebnih obrazaca za statističko prikupljanje podataka o slučajevima zločina iz mržnje (kaznenih djela i prekršajnih djela posebno označenih vezano uz motiv mržnje).

Ured za ljudska prava i prava nacionalnih manjina kontinuirano prati provedbu primjene Kodeksa postupanja u borbi protiv nezakonitog govora mržnje na internetu kroz blisku suradnju sa Centrom za mirovne studije kao partnerskom organizacijom u praćenju provedbe Kodeksa te kroz sudjelovanje predstavnika Ureda u radu EU Skupine visoke razine za borbu protiv rasizma, ksenofobije i drugih oblika netrpeljivosti.

Zaključno a vezano uz financijska sredstva, prema zaprimljenim podacima ministarstava i drugih nadležnih tijela, u svrhu provedbe Ustavnog zakona o pravima nacionalnih manjina u 2019. godini utrošeno je ukupno 188.507.882,24 kune.

PRILOZI

Prilog 1.

Pregled jedinica u kojima pripadnici nacionalnih manjina čine jednu trećinu stanovnika i koje su dužne statutom urediti pravo na ravnopravnu službenu uporabu jezika i pisma nacionalnih manjina

(Ministarstvo pravosuđa i uprave)

Jedinica lokalne samouprave	Manjina	Dvojezično/višejezično ispisivanje teksta pečata i žigova istom veličinom slova/provodi se u praksi (1)	Dvojezično/višejezično ispisivanje natpisnih ploča predstavničkih, izvršnih i upravnih tijela općina, gradova i županija kao i pravnih osoba koje imaju javne ovlasti istom veličinom slova/provodi se u praksi (2)	Dvojezično/višejezično ispisivanje zaglavlja akata istom veličinom slova/provodi se u praksi (3)	Dostava dvojezičnih/višejezičnih materijala za sjednice općinskog ili gradskog vijeća odnosno županijske skupštine vijećniku ili građaninu/provodi se u praksi (4)	Izrada dvojezičnih/višejezičnih zapisnika i objava dvojezičnih/višejezičnih zaključaka/provodi se u praksi (5)	Dvojezično/višejezično objavljivanje službenih obavijesti i poziva predstavničkih, izvršnih i upravnih tijela općina, gradova i županija, kao i materijale za sjednice predstavničkih i izvršnih tijela/provodi se u praksi (6)
Biskupija	Srbi	da/ne	da/da	da/ne	da/ne	da/ne	da/ne
Borovo	Srbi	da/da	da/da	da/da	da/da	da/da	da/da
Civljane	Srbi	da/ne	da/ne	da/ne	da/ne	da/ne	da/ne
Donji Lapac	Srbi	ne/ne	da/da	ne/ne	ne/ne	ne/ne	ne/ne
Donji Kukuruzari	Srbi	ne/ne	da/ne	ne/ne	ne/ne	ne/ne	ne/ne
Dvor	Srbi	da/da	da/da	ne/ne	da/da	ne/ne	ne/ne
Erdut	Srbi	da/da	da/da	da/da	da/ne	da/ne	da/da
Ervenik	Srbi	da/da	da/da	da/ne	da/ne	da/ne	da/ne
Gračac	Srbi	ne/ne	ne/ne	ne/ne	ne/ne	ne/ne	ne/ne
Grožnjan	Talijani	da/da	da/da	ne/da	ne/ne	ne/ne	ne/ne
Gvozd	Srbi	ne/ne	da/da	ne/ne	ne/ne	ne/ne	ne/ne
Jagodnjak	Srbi	da/ne	da/da	da/ne	da/ne	da/ne	da/ne
Kistanje	Srbi	da/ne	da/da	da/ne	da/ne	da/ne	da/ne
Kneževi Vinogradi	Mađari	da/da	da/da	ne/ne	ne/ne	ne/ne	ne/ne
Končanica	Česi	da/da	da/da	da/ne	da/ne	da/ne	da/ne
Krnjak	Srbi	da/ne	da/da	da/ne	da/ne	da/ne	da/ne
Markušica	Srbi	da/da	da/da	da/ne	da/ne	da/ne	da/ne
Negoslavci	Srbi	da/da	da/da	da/da	da/da	da/da	da/da
Plaški	Srbi	da/ne	da/ne	da/ne	da/ne	da/ne	da/ne
Punitovci	Slovaci	da/ne	da/ne	da/ne	da/ne	da/ne	da/ne
Šodolovci	Srbi	da/da	da/da	da/ne	da/ne	da/ne	da/ne
Trpinja	Srbi	da/da	da/da	da/ne	da/ne	da/ne	da/ne
Udbina	Srbi	da/ne	da/ne	da/ne	da/ne	da/ne	da/ne
Vojnić	Srbi	da/da	da/da	ne/ne	da/ne	da/da	da/ne
Vrbovsko	Srbi	da/da	da/ne	da/ne	da/ne	da/ne	da/ne
Vrhovine	Srbi	da/ne	da/da	ne/ne	ne/ne	ne/ne	ne/ne
Vukovar	Srbi	ne/ne	ne/ne	ne/ne	da/da	da/da	ne/ne

Jedinica lokalne samouprave	Manjina	Dvojezično/višejezično izdavanje javnih isprava/provodi se u praksi (7)	Dvojezično/višejezično tiskanje obrazaca koji se koriste u službene svrhe/provodi se u praksi (8)	Dvojezično/višejezično, istom veličinom slova, ispisivanje pisanih prometnih znakova i druge pisane oznake u prometu/provodi se u praksi (9)	Dvojezično/višejezično, istom veličinom slova, ispisivanje naziva ulica i trgova/provodi se u praksi (10)	Dvojezično/višejezično, istom veličinom slova, ispisivanje naziva mjesta i geografskih lokaliteta/provodi se u praksi (11)	Pravne i fizičke osobe koje obavljaju javnu djelatnost mogu ispisivati nazive dvojezično/višejezično/provodi se u praksi (12)
Biskupija	Srbi	da/ne	da/ne	da/ne	da/ne	da/ne	da/ne
Borovo	Srbi	da/ne	ne/ne	da/da	da/da	da/da	da/ne
Civljane	Srbi	ne/ne	da/ne	da/ne	da/ne	da/ne	da/ne
Donji Lapac	Srbi	da/da	ne/ne	da/da	ne/ne	da/da	da/da
Donji Kukuruzari	Srbi	ne/ne	ne/ne	ne/ne	da/ne	ne/ne	da/ne
Dvor	Srbi	ne/ne	ne/ne	ne/ne	ne/ne	ne/ne	da/da
Erdut	Srbi	da/da	da/ne	da/da	da/da	da/da	da/da
Ervenik	Srbi	da/ne	da/ne	da/ne	da/ne	da/ne	da/ne
Gračac	Srbi	ne/ne	ne/ne	ne/ne	ne/ne	ne/ne	ne/ne
Grožnjan	Talijani	ne/da	ne/da	da/da	da/da	da/da	ne/da
Gvozd	Srbi	ne/ne	ne/ne	ne/ne	ne/ne	ne/ne	ne/ne
Jagodnjak	Srbi	da/da	da/ne	da/ne	da/da	da/ne	da/ne
Kistanje	Srbi	da/ne	da/ne	ne/ne	da/ne	da/ne	da/da
Kneževi Vinogradi	Mađari	da/da	ne/ne	ne/ne	da/da	da/da	da/da
Končanica	Česi	da/ne	da/ne	da/da	da/da	da/da	da/ne
Krnjak	Srbi	da/ne	da/ne	da/ne	da/ne	da/ne	da/ne
Markušica	Srbi	da/da	da/da	ne/ne	ne/da	ne/ne	ne/ne
Negoslavci	Srbi	ne/ne	da/da	ne/ne	da/da	ne/ne	da/da
Plaški	Srbi	da/ne	da/ne	da/ne	da/ne	da/ne	da/ne
Punitovci	Slovaci	da/ne	da/ne	da/ne	da/ne	da/ne	da/ne
Šodolovci	Srbi	da/ne	da/ne	ne/ne	ne/ne	ne/ne	da/da
Trpinja	Srbi	da/ne	da/ne	da/ne	da/da	da/ne	da/da
Udbina	Srbi	ne/ne	da/ne	ne/ne	da/ne	da/ne	da/ne
Vojnić	Srbi	da/da	da/da	da/ne	da/ne	da/ne	da/da
Vrbovsko	Srbi	da/da	da/ne	da/ne	da/ne	da/ne	da/da
Vrhovine	Srbi	ne/ne	ne/ne	ne/ne	ne/ne	ne/ne	ne/ne
Vukovar	Srbi	da/da	da/da	ne/ne	ne/ne	ne/ne	ne/ne

Prilog 2. Očuvanje tradicijskih naziva i oznaka te davanje naziva naseljima, ulicama i trgovima imena osoba i događaja od značaja za povijest i kulturu nacionalne manjine
(Ministarstvo pravosuđa i uprave)

Vrsta JLP(R)S	Naziv JLP(R)S	Nacionalna manjina u JLP(R)S	Propisano Statutom	Provodi se u praksi
Općina	Bilje	Mađari	Da	Da
Općina	Civljane	Srbi	Da	Ne
Općina	Donji Lapac	Srbi	Da	Da
Općina	Erdut	Srbi	Da	Da
Općina	Ernestinovo	Mađari	Da	Da
Općina	Ervenik	Srbi	Da	Da
Općina	Fažana-Fasana	Talijani	Da	Da
Općina	Funtana-Fontane	Talijani	Da	Ne
Općina	Grožnjan-Grisignana	Talijani	Da	Da
Općina	Jagodnjak	Srbi	Da	Ne
Općina	Kneževi Vinogradi	Mađari	Da	Da
		Srbi	Da	Da
Općina	Končanica	Česi	Da	Da
Općina	Krnjak	Srbi	Da	Ne
Općina	Motovun-Montona	Talijani	Da	Da
Općina	Negoslavci	Srbi	Da	Da
Općina	Punitovci	Slovaci	Da	Ne
Općina	Stari Jankovci	Srbi	Da	Da
		Mađari	Da	Da
Općina	Tordinci	Mađari	Da	Da
Općina	Trpinja	Srbi	Da	Da
Općina	Udbina	Srbi	Da	Ne
Općina	Vladislavci	Mađari	Da	Da
		Srbi	Da	Da
Općina	Vojnić	Srbi	Da	Ne
		Bošnjaci	Da	Da
Grad	Buje-Buie	Talijani	Da	Da
Grad	Daruvar	Česi	Da	Da
Grad	Grubišno Polje	Česi	Da	Da
		Mađari	Da	Da
Grad	Hrvatska Kostajnica	Srbi	Da	Ne
Grad	Novigrad-Cittanova	Talijani	Da	Da
Grad	Rovinj-Rovigno	Talijani	Da	Da
Grad	Umag-Umago	Talijani	Da	Da
Grad	Vodnjan-Dignano	Talijani	Da	Da
Grad	Vrbovsko	Srbi	Da	Da
Grad	Vukovar	Srbi	Da	Da
Županija	XV ŠIBENSKO-KNINSKA	Srbi	Da	Da
		Albanci	Da	Ne
		Slovenci	Da	Ne
Županija	XVIII ISTARSKA	Talijani	Da	Da

Prilog 3. Uporaba znamenja i simbola i obilježavanje praznika nacionalnih manjina
(Ministarstvo pravosuđa i uprave)

Vrsta JLP(R)S	Naziv JLP(R)S	Nacionalna manjina u JLP(R)S	Propisano Statutom	Provodi se u praksi
Općina	Bale-Valle	Talijani	Da	Da
Općina	Bilje	Mađari	Da	Da
Općina	Biskupija	Srbi	Da	Da
Općina	Borovo	Srbi	Da	Da
Općina	Donji Kukuruzari	Srbi	Da	Ne
Općina	Donji Lapac	Srbi	Da	Da
Općina	Dvor	Srbi	Da	Da
Općina	Erdut	Srbi	Da	Da
Općina	Ernestinovo	Mađari	Da	Da
Općina	Ervenik	Srbi	Da	Da
Općina	Fažana-Fasana	Talijani	Da	Da
Općina	Funtana-Fontane	Talijani	Da	Da
Općina	Gračac	Srbi	Da	Da
Općina	Grožnjan-Grisignana	Talijani	Da	Da
Općina	Gunja	Bošnjaci	Da	Da
Općina	Gvozd	Srbi	Da	Da
Općina	Jagodnjak	Srbi	Da	Da
Općina	Kistanje	Srbi	Da	Da
Općina	Kneževi Vinogradi	Mađari	Da	Da
		Srbi	Da	Da
Općina	Končanica	Česi	Da	Da
Općina	Krnjak	Srbi	Da	Da
Općina	Ližnjan-Lisignano	Talijani	Da	Da
Općina	Magadenovac	Srbi	Da	Da
Općina	Markušica	Srbi	Da	Da
Općina	Mikleuš	Srbi	Da	Ne
Općina	Motovun-Montona	Talijani	Da	Da
Općina	Negoslavci	Srbi	Da	Da
Općina	Okučani	Srbi	Da	Da
Općina	Oprtalj-Portole	Talijani	Da	Da
Općina	Peteranec	Romi	Da	Ne
Općina	Plaški	Srbi	Da	Da
Općina	Punitovci	Slovaci	Da	Ne
Općina	Rasinja	Srbi	Da	Ne
Općina	Stara Gradiška	Srbi	Da	Da
Općina	Stari Jankovci	Srbi	Da	Da
		Mađari	Da	Da
Općina	Tompojevci	Rusini	Da	Da
Općina	Tordinci	Mađari	Da	Da

Općina	Trpinja	Srbi	Da	Da
Općina	Udbina	Srbi	Da	Ne
Općina	Višnjan-Visignano	Talijani	Da	Da
Općina	Vizinada-Visinada	Talijani	Da	Da
Općina	Vladislavci	Mađari	Da	Da
		Srbi	Da	Da
Općina	Vojnić	Srbi	Da	Da
		Bošnjaci	Da	Da
Općina	Vrhovine	Srbi	Da	Da
Općina	Vrsar-Orsera	Talijani	Da	Da
Grad	Buje-Buie	Talijani	Da	Da
Grad	Crikvenica	Albanci	Da	Da
		Bošnjaci	Da	Da
Grad	Daruvar	Česi	Da	Da
Grad	Glina	Srbi	Da	Da
Grad	Grubišno Polje	Mađari	Da	Da
		Česi	Da	Da
Grad	Hrvatska Kostajnica	Srbi	Da	Ne
Grad	Ludbreg	Srbi	Da	Ne
Grad	Novigrad-Cittanova	Talijani	Da	Da
Grad	Poreč-Parenzo	Talijani	Da	Da
Grad	Pula-Pola	Talijani	Da	Da
		Albanci	Da	Da
		Bošnjaci	Da	Da
		Crnogorci	Da	Da
		Makedonci	Da	Da
		Romi	Da	Da
		Slovenci	Da	Da
		Srbi	Da	Da
Mađari	Da	Da		
Grad	Rovinj-Rovigno	Talijani	Da	Da
Grad	Slavonski Brod	Romi	Da	Da
Grad	Umag-Umago	Talijani	Da	Da
Grad	Vodnjan-Dignano	Talijani	Da	Da
Grad	Vrbovsko	Srbi	Da	Da
Grad	Vukovar	Srbi	Da	Da
Grad	Zagreb	Albanci	Da	Da
		Austrijanci	Da	Da
		Bošnjaci	Da	Da
		Bugari	Da	Da
		Crnogorci	Da	Da
		Česi	Da	Da
		Mađari	Da	Da
		Makedonci	Da	Da
Poljaci	Da	Da		

		Romi	Da	Da
		Rusi	Da	Da
		Rusini	Da	Da
		Slovaci	Da	Da
		Slovenci	Da	Da
		Srbi	Da	Da
		Talijani	Da	Da
		Ukrajinci	Da	Da
		Židovi	Da	Da
Županija	V VARAŽDINSKA	Albanci	Da	Da
		Bošnjaci	Da	Da
		Romi	Da	Da
		Slovenci	Da	Da
		Srbi	Da	Da
Županija	XV ŠIBENSKO-KNINSKA	Srbi	Da	Da
		Albanci	Da	Ne
		Slovenci	Da	Ne
Županija	XVIII ISTARSKA	Talijani	Da	Da

Prilog 4. Pregled emisija po nakladnicima - kategorija Nacionalne manjine u Republici Hrvatskoj, sredstva dodijeljena za 2019. godinu
(Agencija za elektroničke medije)

Elektroničke publikacije (naziv pružatelja medijske usluge te naziv financirane emisije/sadržaja)	Dodijeljena sredstva (kn)
DEMOKRATSKA ZAJEDNICA MAĐARA HRVATSKE	
ÚJ MAGYAR KÉPES ÚJSÁG	52.313,62
SAVEZ ROMA U REPUBLICI HRVATSKOJ "KALI SARA"	
PHRALIPEN	52.824,83
UDRUGA ZA NEZAVISNO KREATIVNO DJELOVANJE - ACT	
ZNAČAJNI PRIPADNICI NACIONALNIH MANJINA U RH	51.802,41
ZAJEDNIČKO VIJEĆE OPĆINA VUKOVAR	
TU GDJE ŽIVIMO	56.232,88
Ukupno:	213.173,75 kn
Neprofitni proizvođači (naziv pružatelja medijske usluge te naziv financirane emisije/sadržaja)	Dodijeljena sredstva (kn)
INSTITUT SAVEZA ZA TRANŽICIJSKA ISTRAŽIVANJA I NACIONALNU EDUKACIJU – INSITUT STINE	
MANJINSKI RADIO FORUM – IZAZOVI MULTIETNIČNOSTI U HRVATSKOM DRUŠTVU	38.546,36
Ukupno:	38.546,36 kn
Nakladnici radija (naziv pružatelja medijske usluge te naziv financirane emisije/sadržaja)	Dodijeljena sredstva (kn)
DIFUZIJA d.o.o.	
SPEKTAR	25.959,62
GLAS PODRAVINE d.o.o.	
CIVILIAN	27.995,67
GRADSKI RADIO d.o.o.	
UJEDINJENI U RAZLIČITOSTI	24.814,34
HILARIS d.o.o.	
ZAJEDNO	27.995,67
HRVATSKI RADIO VUKOVAR d.o.o.	
MOZAIK 8	27.995,67
ILOK TON d.o.o.	
VYSIELANIE V SLOVENSKEJ REČI	30.540,73
INFANTINFO d.o.o.	
U MANJINI	21.633,02
INFORMATIVNI CENTAR VIROVITICA d.o.o.	
NEK SE ČUJE I NAŠ GLAS	27.995,67
KRUGOVAL 93,1 MHZ d.o.o.	
KONAC	26.086,87
KULTURNO INFORMATIVNI CENTAR GOSPIĆ	
MANJE NIJE UVIJEK MALO	20.928,80
MEDULINSKA RIVIJERA d.o.o.	
PLUS	25.394,00
MOSLAVAČKI LIST d.o.o.	

MOZAIK	24.305,33
MT ETER D.O.O.	
RODNA GRUDA (NA JEZICIMA MANJINACA)	26.850,39
NOVI RADIO d.o.o.	
MOST	25.832,37
RADIO BANSKA KOSA d.o.o.	
ISTOČNI TOKOVI	26.086,87
RADIO BARANJA d.o.o.	
BARANJSKE MANJINE	28.504,68
RADIO ĐAKOVO d.o.o.	
ZVEČERA JE NAŠA PIESEN	28.504,68
RADIO GRUBIŠNO POLJE d.o.o.	
ČEŠKA REČ	25.450,61
RADIO LABIN d.o.o.	
SETTIMANALLE ALBONESE	29.395,45
RADIO NAŠICE d.o.o.	
KVAPKA SLOVENSKEHO ŽIVOTA	30.540,73
RADIO PITOMAČA d.o.o.	
EMISIJA NA MAĐARSKOM JEZIKU	28.631,93
RADIO POSTAJA NOVSKA d.o.o.	
NAŠI KORIJENI	7.000,00
RADIO PRKOS J.D.O.O.	
POŠTUJMO RAZLIČITOSTI	19.087,96
RADIO SISAK d.o.o.	
MANJINSKI PARLAMENTARAC	27.359,40
RADIO SJEVEROZAPAD d.o.o.	
BOLJI ŽIVOT - I MI SMO TU UZ VAS	22.269,28
RAPSODIJA d.o.o.	
BAŠTINA	25.895,99
SLATINSKI INFORMATIVNI CENTAR d.o.o.	
Slovaci	26.723,14
SLAVONSKA POSAVINA d.o.o.	
ŽIVOT, A NE SUŽIVOT	25.450,61
SVEUČILIŠTE U DUBROVNIKU	
BOGATSTVO RAZLIČITOSTI	25.450,61
Ukupno:	740.680,08 kn

Nakladnici televizije (naziv pružatelja medijske usluge te naziv financirane emisije/sadržaja)	Dodijeljena sredstva (kn)
DIADORA MEDIA d.o.o.	
ŽIVOT MANJINA	93.402,19
KA-VISION d.o.o.	
IVER	103.909,93
OTVORENA TELEVIZIJA ZAGREB d.d.	
MANJE JE VIŠE	150.319,14
TV ISTRA D.O.O.	
PRIČE BEZ GRANICA	129.595,53
TV NOVA d.o.o.	
COMUNITA	154.697,37
Z1 TELEVIZIJA d.o.o.	
NACIONALNE MANJINE	134.849,41
Ukupno:	766.773,58 kn

Prilog 5. Financiranje programa nacionalnih manjina u području kulture u 2019. godini: zaštita kulturne baštine; investicije i informatizacija; glazbena i kazališna djelatnost i kulturno-umjetnički amaterizam; izdavačka djelatnost, književne manifestacije i otkup knjiga te vizualna djelatnost i međunarodna kulturna suradnja
(Ministarstvo kulture i medija)

Programi investicijskih potpora:

Ukupno sufinancirano 4 programa u iznosu od **2.000.000,00 kn**

1. Savez Čeha u Republici Hrvatskoj, program adaptacije Vile Gross u iznosu od 200.000,00 kn
2. Srpsko kulturno društvo "Prosvjeta", Središnja knjižnica Srba u RH, program adaptacije i opremanja dijela zgrade Središnje knjižnice Srba u iznosu od 200.000,00 kn
3. Slovački centar za kulturu Našice, program opremanja Slovačkog centra za kulturu Našice, u iznosu od 150.000,00 kn
4. Slovački centar za kulturu Našice, program rekonstrukcije Slovačkog centra za kulturu Našice u iznosu od 450.000,00 kn
5. Eparhijski upravni odbor pravoslavne Eparhije dalmatinske, Uređenje muzejskog prostora i depoa Manastira Krka 1.000.000,00 kn

Pregled odobrenih programa kulturno-umjetničkog amaterizma /glazba i glazbeno-scenske umjetnosti

Ukupno sufinancirano 5 programa u iznosu od **79.000,00 kn**

Istarska županija – Upravni odjel za talijansku nacionalnu zajednicu i druge etničke skupine, Pazin: <i>6. Istarski festival multikulturalnosti (Pula)</i>	18.000,00 kn
Srpsko kulturno društvo „Prosvjeta“ – Pododbor Darda: <i>13. Međunarodna smotra folklor nacionalnih manjina (Darda)</i>	11.000,00 kn
Općina Lipovljani: <i>Lipovljanski susreti - manifestacija nacionalnih manjina Hrvatske</i>	20.000,00 kn
Savez Čeha u Republici Hrvatskoj, Daruvar: <i>Smotra pjevačkih skupina "Zpěvánky" (Rijeka, Kaptol, Končanica)</i>	15.000,00 kn
Hrvatsko-izraelsko društvo, Zagreb: <i>Glazbene večeri u Kulturnom centru „Šalom“ (Zagreb)</i>	15.000,00 kn

Programi knjižnične djelatnosti

Ukupno 10 programa s iznosom od 130.000,00 kn:

Financiranje nabave knjižne i neknjižne građe za središnje knjižnice nacionalnih manjina u ukupnom iznosu od 125.000,00 kn:

- Gradska knjižnica Beli Manastir, Središnja knjižnica Mađara u RH – program Nabava knjižne i neknjižne građe za Središnju knjižnicu Mađara u RH 15.000,00
- Pučka knjižnica i čitaonica Daruvar, Središnja knjižnica za češku manjinu u RH – program Nabava knjižne i neknjižne građe za Središnju knjižnicu Čeha u RH 10.000,00 kn
- Hrvatska narodna knjižnica i čitaonica Našice, Središnja knjižnica Slovaka u RH – program Nabava knjižne i neknjižne građe za Središnju knjižnicu Slovaka u RH 5.000,00 kn
- Gradska knjižnica i čitaonica Pula, Središnja knjižnica Talijana u RH – program Nabava knjižne i neknjižne građe za Središnju knjižnicu Talijana u RH 15.000,00
- Knjižnice grada Zagreba, Knjižnica Bogdana Ogrizovića, Središnja knjižnica Albanaca u RH – program Nabava knjižne i neknjižne građe za Središnju knjižnicu Albanaca u RH 15.000,00
- Knjižnice Grada Zagreba, Središnja knjižnica Rusina i Ukrajinaca u RH – program Nabava knjižne i neknjižne građe za Središnju knjižnicu Rusina i Ukrajinaca u RH 15.000,00
- Srpsko kulturno društvo „Prosvjeta“, Središnja knjižnica Srba u RH – program Nabava knjižne i neknjižne građe za Središnju knjižnicu Srba u RH 30.000,00
- Gradska knjižnica „Ivan Goran Kovačić“ Karlovac, Središnja knjižnica Slovenaca u RH – program Nabava knjižne i neknjižne građe za Središnju knjižnicu Slovenaca u RH – 10.000,00
- Narodna knjižnica i čitaonica Vlado Gotovac Sisak, Središnja knjižnica za Bošnjake u RH – program Nabava knjižne i neknjižne građe za Središnju knjižnicu Bošnjaka u RH 10.000,00 kn

Financiranje akcija i manifestacija u knjižničnoj djelatnosti za središnje knjižnice nacionalnih manjina u ukupnom iznosu od 5.000,00 kn:

- Srpsko kulturno društvo „Prosvjeta“, Središnja knjižnica Srba u RH – program 70 godina Centralne biblioteke Srpskog kulturnog društva "Prosvjeta" 5.000,00 kn

Programi književno – nakladničke djelatnosti i otkup knjiga

1. **Savez Roma u Republici Hrvatskoj KALI SARA** za otkup knjige: Borna Marinić: I mi smo branili Hrvatsku: Romi u Domovinskom ratu 9.960,00 kn
2. **Savez Roma u Republici Hrvatskoj KALI SARA** za otkup knjige: Dijana Vlatković, Ljatif Demir: Hrvatsko-romski rječnik 12.000,00 kn
3. **Savez Roma u Republici Hrvatskoj KALI SARA** za otkup knjige: dr.sc. Danijel Vojak; Ivo Pejaković.: Stradanje Roma u Europi za vrijeme Drugog svjetskog rata 3.600,00 kn

Ukupno: **25.560,00 kn**

4. **Židovska vjerska zajednica Bet Israel u Hrvatskoj** za otkup knjige: Jasminka Domaš: Šalom Zagreb 18.120,00 kn

UKUPNO ZA OTKUP KNJIGA : 43.680,00 kn

Pregled odobrenih sredstava za vizualne umjetnosti u 2019. godini:

Ukupno sufinancirano 4 programa u iznosu od **32.500,00 kn**

Programska djelatnost: Vizualne umjetnosti			
Nositelj	Manjina	Program	Iznos
Festival suvremenog židovskog filma	Židovi	Izložbeni program 13. festivala tolerancije	10.000,00 kn
SKD "Prosvjeta" - Pododbor Darda	Srbi	16. Likovna kolonija „Đola 2019.“	7.000,00 kn
Židovska općina Zagreb	Židovi	Izložbeni program Galerije Milan i Ivo Steiner u 2019. godini	5.000,00 kn
Židovska općina Zagreb	Židovi	Izložba „Židovski Zagreb“	10.500,00 kn

Međunarodna kulturna suradnja

Sufinancirano 11 programa u iznosu od **170.500,00 kn**

1. Savez Roma u Republici Hrvatskoj KALI SARA, Zagreb Međunarodni dan sjećanja na romske žrtve genocida u Drugom svjetskom ratu / Samudaripen 2019., Republika Hrvatska, romsko groblje, Uštica
30.000,00 kn
2. Svjetski dan Roma 2019., Republika Hrvatska, Zagreb
20.000,00 kn
3. Svjetski dan romskog jezika 2019., Republika Hrvatska, Zagreb
20.000,00 kn
4. Savez Roma u Republici Hrvatskoj KALI SARA, Zagreb Dramska večer s romskim umjetnicima, Republika Hrvatska, Zagreb
50.000,00 kn
5. Matica slovačka Lipovljani, Lipovljani Nastup na festivalu Hrvatskog kulturnog saveza u Slovačkoj, SLOVAČKA, BRATISLAVA
10.000,00 kn

6. Savez Crnogoraca Hrvatske, Rijeka Gostovanje Ogranka Seljačke sloge Buševac u Crnoj Gori, CRNA GORA, Cetinje
10.000,00 kn
7. Udruga mladih Roma "Romska budućnost" Rijeka, Rijeka "Poticanje transverzalnih vještina i antidiskriminacija" (BASTA ili DOSTA)
5.000,00
8. ČEŠKA BESEDA PREKOPAKRA, Pakrac
7.500,00 kn
9. Selo moje Prekopakra 2019, ČEŠKA REPUBLIKA, Postrekov, Domažlice
7.500,00 kn
10. Udruga mladih Roma "Romska budućnost" Rijeka, Rijeka, "Education of youth in culture-EYC", TURSKA
1.500,00 kn
11. Slovački centar za kulturu Našice, Našice, Izložba Obitelj Pejačević i kulturno-povijesne veze Hrvata i Slovaka, SLOVAČKA, Devinska Nova Ves
9.000,00 kn

Programi zaštite i očuvanja kulturnih dobara nacionalnih manjina u 2019. godini

Programska djelatnost	Broj odobrenih programa	Odobrena sredstva
Nepokretna kulturna dobra	70	8.794.500,00 kn
Pokretna kulturna dobra	11	322.731,00 kn
Arheološka baština	1	30.000,00 kn
Nematerijalna baština	1	33.000,00 kn
UKUPNO	84	9.180.231,00 kn

PROGRAMSKA DJELATNOST	NACIONALNA MANJINA									
	SRBI		MAĐARI		ŽIDOVI		RUMUNJI		UKUPNO	
	Broj programa	Iznos u kn	Broj programa	Iznos u kn	Broj programa	Iznos u kn	Broj programa	Iznos u kn	Broj programa	Iznos u kn
Nepokretni	63	7.665.000,00	4	920.000,00	3	209.500,00			70	8.794.500,00
Pokretni	9	300.231,00			2	22.500,00			11	322.731,00
Arheologija	1	30.000,00							1	30.000,00
Nematerijalna							2	33.000,00	2	33.000,00
Etnografska baština										
UKUPNO	73	7.995.231,00	4	920.000,00	5	232.000,00	2	33.000,00	84	9.180.231,00

SRPSKA MANJINA - PROGRAMI

Ministarstvo kulture i medija je za programe zaštite i očuvanja kulturnih dobara srpske manjine u 2019. godini ukupno odobrilo **7.995.231,00 kn za 73 programa.**

- Za programe zaštite i očuvanja nepokretnih kulturnih dobara ukupno je odobreno 7.665.000,00 kn za 63 programa.

- Za programe zaštite i očuvanja pokretnih kulturnih dobara ukupno je odobreno 300.231,00 kn za 9 programa.

- Za programe zaštite i očuvanja arheološke baštine odobreno je 30.000,00 kn za 1 program.

Programska djelatnost	Broj odobrenih programa	Odobrena sredstva
Nepokretna kulturna dobra	63	7.665.000,00 kn
Pokretna kulturna dobra	9	300.231,00 kn
Arheološka baština	1	30.000,00 kn
UKUPNO	73	7.995.231,00 kn

Programi zaštite i očuvanja kulturne baštine u 2019. godini <i>Nepokretna kulturna dobra - srpska manjina</i>		
Bjelovarsko-bilogorska županija		
Bjelovar, Crkva sv. Trojice	Srpska pravoslavna crkvena općina Bjelovar	100.000,00 kn
Dišnik, Crkva sv. Apostola Tome	SPC u Hrvatskoj, Eparhija zagrebačko - ljubljanska	100.000,00 kn
Donja Kovačica, Crkva sv. Petke (Marije Magdalene)	SPC u Hrvatskoj, Eparhija zagrebačko - ljubljanska	50.000,00 kn
Grubišno Polje, Crkva sv. Velikomučenika Georgija	SPC u Hrvatskoj, Eparhija zagrebačka, Crkvena općina Grubišno Polje	100.000,00 kn
Gudovac, Crkva sv. Petra i Pavla	Pravoslavna crkvena općina Bjelovar	100.000,00 kn
Kupinovac, Crkva Rožderstva Presvete Bogorodice	Pravoslavna crkvena općina Bjelovar	70.000,00 kn
Sirač, Manastir Pakra (Donji Borki)	SPC u Hrvatskoj, Eparhija Slavonska	100.000,00 kn
		620.000,00 kn
Brodsko-posavska županija		
Mašić, Crkva sv. Ilije	Srpska pravoslavna crkva u Hrvatskoj, Eparhija slavonska, Eparhijski Upravni Odbor	40.000,00 kn
		40.000,00 kn
Karlovačka županija		
Gornja Trebinja, Crkva Roždestva Presvete Bogorodice	Crkvena općina Trebinja	90.000,00 kn

Gornje Dubrave, Crkva sv. Petke	SPC u Hrvatskoj, Eparhija gornjokarlovačka, Crkvena općina Ogulin	50.000,00 kn
Karlovac, Barakova zgrada, Vranyczaniya 6	SPC u Hrvatskoj, Eparhija gornjokarlovačka, Crkvena općina Karlovac	90.000,00 kn
Karlovac, Eparhijski dvor i Parohijski dom	SPC u Hrvatskoj, Eparhija gornjokarlovačka, Crkvena općina Karlovac	250.000,00 kn
Kolarić, Ostaci pravoslavne crkve sv. Petke	SPC u Hrvatskoj, Eparhija gornjokarlovačka, Srpska pravoslavna crkvena općina Kolarić	100.000,00 kn
Ogulin, Parohijski dom uz crkvu sv. Georgija	SPC u Hrvatskoj, Eparhija gornjokarlovačka, Crkvena općina Ogulin	220.000,00 kn
Perjasica, Ostaci pravoslavne crkve sv. Arhandela Mihajla i Gavrila	Srpska pravoslavna crkvena općina Kolarić	140.000,00 kn
Plaški, Hram Vavedenija Presvete Bogorodice	SPC u Hrvatskoj, Eparhija gornjokarlovačka, Crkvena općina Plaški	185.000,00 kn
Slunj, Pravoslavna crkva sv. Arhandela Mihajla	SPC u Hrvatskoj, Eparhija gornjokarlovačka, Crkvena općina Karlovac	90.000,00 kn
Srednji Poloj, Crkva Uspenija Presvete Bogorodice	SPC u Hrvatskoj, Eparhija gornjokarlovačka, Srpska pravoslavna crkvena općina Kolarić	90.000,00 kn
		1.305.000,00 kn
Koprivničko-križevačka županija		
Velika Mučna, Crkva sv. Arhangela Mihajla	Srpska Pravoslavna crkvena opština Velika Mučna	90.000,00 kn
		90.000,00 kn
Ličko-senjska županija		
Doljani, Crkva Rođenja Presvete Bogorodice	SPC u Hrvatskoj, Eparhija Gornjokarlovačka, CO Donji Lapac	90.000,00 kn
Donji Kosinj, Crkva Svetog Oca Nikolaja	Eparhija Gornjokarlovačka, CO Gospić	90.000,00 kn
Donji Mekinjar, Crkva sv. Velikomučenika Georgija	SPC u Hrvatskoj, Eparhija Gornjokarlovačka, CO Korenica	100.000,00 kn
Jošan, Hram Sv. Jovana Krstitelja	SPC u Hrvatskoj, Eparhija Gornjokarlovačka, CO Korenica	100.000,00 kn
Korenica (Vrelo), Crkva Uspenja Presvete Bogorodice, Vrelo	SPC u Hrvatskoj, Eparhija Gornjokarlovačka, CO Korenica	100.000,00 kn
Korenica, Crkva sv. Arhangela Mihaila i Gavrila	SPC u Hrvatskoj, Eparhija Gornjokarlovačka, CO Korenica	100.000,00 kn

Mutilić, Crkva Preobraženja Gospodnjeg	SPC u Hrvatskoj, Eparhija Gornjokarlovačka, CO Korenica	90.000,00 kn
Nebljusi, Hram sv. Ilije	SPC u Hrvatskoj, Eparhija Gornjokarlovačka, CO Donji Lapac	90.000,00 kn
Otočac, Crkva sv. Velikomučenika Georgija	Srpska pravoslavna crkvena općina Otočac	185.000,00 kn
Smiljan, Spomen-područje Nikola Tesla-parohijska crkva sv. Petra i Pavla	Eparhija Gornjokarlovačka, CO Gospić	100.000,00 kn
Svračkovo Selo, Crkva Uspenja Presvete Bogorodice	SPC u Hrvatskoj, Eparhija Gornjokarlovačka, CO Korenica	90.000,00 kn
Štikada, Hram sv. ap. Petra i Pavla	SPC u Hrvatskoj, Eparhija gornjokarlovačka, Crkvena općina Gračac	100.000,00 kn
Vrhovine, Crkva svetog Arhangela Mihaila i Gavrila	Srpska pravoslavna crkvena općina Otočac	140.000,00 kn
		1.375.000,00 kn
Osječko-baranjska županija		
Dalj, Crkva sv. Dimitrija	Srpska pravoslavna crkvena općina Dalj	240.000,00 kn
Dopsin, Crkva sv. Petra i Pavla	Srpska pravoslavna crkvena općina Dopsin	100.000,00 kn
Jagodnjak, Crkva sv. Nikolaja	Srpska pravoslavna crkvena općina Jagodnjak	60.000,00 kn
Poganovci, Crkva sv. Ilije	Srpska pravoslavna crkva u Hrvatskoj, Eparhija Osječkopoljska i baranjska, Crkvena općina Poganovci sa sjedištem u Budimcima	100.000,00 kn
		500.000,00 kn
Požeško-slavonska županija		
Donji Grahovljani, Crkva Sv. Petra i Pavla	Srpska pravoslavna crkva u Hrvatskoj, Eparhija slavonska, Eparhijski Upravni Odbor	60.000,00 kn
Pakrac, Crkva sv. Duha (sv. Trojice)	Srpska pravoslavna crkva u Hrvatskoj, Eparhija slavonska, Eparhijski Upravni Odbor	185.000,00 kn
Pakrac, Episkopski dvor	Srpska pravoslavna crkva u Hrvatskoj, Eparhija slavonska, Eparhijski Upravni Odbor	680.000,00 kn
		925.000,00 kn
Primorsko-goranska županija		
Gomirje, Crkva Rođenija Jovana Preteče i manastir	SPC u Hrvatskoj, Eparhija gornjokarlovačka, Pravoslavni manastir u Gomirju	350.000,00 kn
		350.000,00 kn
Sisačko-moslavačka županija		

Blinja, Crkva sv. Ilije	Eparhija Gornjokarlovačka, Crkvena općina Petrinja	80.000,00 kn
Donje Selište, Kapela Svetog Arhanđela Mihajla	Srpska Pravoslavna Crkva u Hrvatskoj Eparhija Gornjokarlovačka crkvena općina Glina	100.000,00 kn
Glina, Parohijski dom, Hrvatska ulica 20	Srpska Pravoslavna Crkva u Hrvatskoj Eparhija Gornjokarlovačka crkvena općina Glina	100.000,00 kn
Gornji Javoranj, Crkva sv. Petke Paraskeve	SPC u Hrvatskoj, Eparhija gornjokarlovačka, Crkvena općina Javoranj	100.000,00 kn
Petrinja, Crkva Sv. Nikole	Eparhija Gornjokarlovačka, Crkvena općina Petrinja	100.000,00 kn
Stupovača, Crkva sv. Dimitrija	SPC u Hrvatskoj, Eparhija zagrebačko-ljubljanska, CO Stupovača	100.000,00 kn
Topusko, Parohijski dom	Srpska pravoslavna crkva u Hrvatskoj, Eparhija Gornjokarlovačka, Crkvena općina Topusko	80.000,00 kn
		660.000,00 kn
Šibensko-kninska županija		
Bribir (Skradin), Crkva sv. Joakima i Ane	Eparhijski upravni odbor pravoslavne Eparhije dalmatinske	185.000,00 kn
Radučić, Crkva sv. Georgija (sv. Đurđa)	Eparhijski upravni odbor pravoslavne Eparhije dalmatinske	70.000,00 kn
Šibenik, Crkva Uspenja Presvete Bogorodice	Eparhijski upravni odbor pravoslavne Eparhije dalmatinske	80.000,00 kn
		335.000,00 kn
Varaždinska županija		
Varaždin, Crkva sv. Georgija	Srpska pravoslavna crkva u Hrvatskoj Eparhija Zagrebačko- Ljubljanska crkvena općina Varaždin	100.000,00 kn
Varaždin, Crkva sv. Georgija	Srpska pravoslavna crkva u Hrvatskoj Eparhija Zagrebačko- Ljubljanska crkvena općina Varaždin	25.000,00 kn
		125.000,00 kn
Virovitičko-podravska županija		
Duzluk, Manastir sv. Nikole	Srpska pravoslavna crkva u Hrvatskoj, Eparhija slavonska, Eparhijski Upravni Odbor	120.000,00 kn

Slatinski Drenovac, Crkva sv. Georgija	Srpska pravoslavna crkva u Hrvatskoj, Eparhija slavonska, Eparhijski Upravni Odbor	140.000,00 kn
		260.000,00 kn
Vukovarsko-srijemska županija		
Šarengrad, Crkva sv. Arhandela Mihaila i Gavrila	Srpska pravoslavna crkvena općina u Šarengradu	300.000,00 kn
		300.000,00 kn
Zadarska županija		
Brgud, Crkva Sv. Prepodobnog Lazara	Eparhijski upravni odbor pravoslavne Eparhije dalmatinske	100.000,00 kn
Bruvno, Crkva Rođenja sv. Jovana Preteče	SPC u Hrvatskoj, Eparhija gornjokarlovačka, Crkvena općina Gračac	140.000,00 kn
Islam Grčki, Sklop kule Janković Stojana	dr. sc. Uroš Desnica, Zagreb	120.000,00 kn
Krupa, Manastir sa crkvom Uspenja Bogorodice	Eparhijski upravni odbor pravoslavne Eparhije dalmatinske	150.000,00 kn
Zadar, Gradsko groblje, Kapela sv. Arhandela Mihaila	Eparhijski upravni odbor pravoslavne Eparhije dalmatinske	70.000,00 kn
		580.000,00 kn
Zagrebačka županija		
Bolč, Crkva sv. Arhangela Mihajla i Gavrila	SPC u Hrvatskoj, Eparhija zagrebačko - ljubljanska	50.000,00 kn
Salnik, Kapela sv. Petke	Srpska pravoslavna crkva u Hrvatskoj, Srpska pravoslavna crkvena općina Salnik	50.000,00 kn
		100.000,00 kn
Ukupno	63 programa	7.665.000,00 kn
Arheološka baština - srpska manjina		
Kistanje, Manastir Krka, arheološki sloj	Eparhijski upravni odbor pravoslavne	30.000,00 kn
Ukupno	1 program	30.000,00 kn

Programi zaštite kulturne baštine u 2019. godini <i>Pokretna kulturna dobra – srpska manjina</i>		
Bjelovasko-bilogorska županija		
Daruvar, Crkva 318 Bogonosnih otaca, ikonostas, 1793. g.	SPC u Hrvatskoj, Crkvena općina Daruvar	30.000,00 kn

Donja Kovačica, Crkva sv. Marije Magdalene, ikonostas, 1763. g.	SPC u Hrvatskoj, Eparhija zagrebačko - ljubljanska	35.000,00 kn
Donja Kovačica, Crkva sv. Marije Magdalene, tabulat, 1763. g.	SPC u Hrvatskoj, Eparhija zagrebačko - ljubljanska	30.000,00 kn
		95.000,00 kn
Karlovačka županija		
Karlovac, Eparhija gornjokarlovačka, liturgijsko posuđe, 18. st.	SPC u Hrvatskoj, Eparhija gornjokarlovačka, Crkvena općina Karlovac	50.000,00 kn
		50.000,00 kn
Požeško-slavonska županija		
Pakrac, Manastir "Sv. Nikola" Orahovica, vladičanski tron Kirila Živkovića, 18. st.	Srpska pravoslavna crkva u Hrvatskoj, Eparhija slavonska	43.750,00 kn
		43.750,00 kn
Sisačko - moslavačka županija		
Blinja, Crkva sv. proroka Ilije, arhijerejski tron, kraj 19. st.	Eparhija Gornjokarlovačka, Crkvena općina Petrinja	18.879,00 kn
		18.879,00 kn
Šibensko-kninska županija		
Kistanje, Manastir sv. Arhandela Mihaila, knjiga četverojevanđelja (Beogradsko jevanđelje), 1552. g.	Eparhijski upravni odbor pravoslavne Eparhije dalmatinske	15.000,00 kn
		15.000,00 kn
Zadarska županija		
Bilišane, Crkva Rođenja Presvete Bogorodice, ikonostas, 1864. g.	Eparhijski upravni odbor pravoslavne Eparhije dalmatinske, SPCO i Uprava parohije	30.500,00 kn
Krupa, Manastir Uspenja Presvete Bogorodice, Zbirka stare i rijetke knjižnične građe, dvije knjige, 17.-18. st.	Eparhijski upravni odbor pravoslavne Eparhije dalmatinske	47.102,00 kn
		77.602,00 kn
Ukupno	9 programa	300.231,00 kn

MAĐARSKA MANJINA - PROGRAMI

Programska djelatnost	Broj odobrenih programa	Odobrena sredstva
Nepokretna kulturna dobra	4	920.000,00 kn
UKUPNO	4	920.000,00 kn

Programi zaštite i očuvanja kulturne baštine u 2019. godini <i>Nepokretna kulturna dobra - mađarska</i>		
Osječko-baranjska županija		
Kotlina, Reformirana kršćanska crkva sa župnim stanom i gospodarskom zgradom	Reformirana kršćanska crkva u Hrvatskoj	380.000,00

Lug, Crkva reformiranih (srednjovjekovna kula)	Reformirana kršćanska kalvinska crkva u Hrvatskoj, Biskupski ured Lug	100.000,00
Osijek, Reformirana kršćanska crkva	Reformirana kršćanska kalvinska crkva u Hrvatskoj, Osijek	140.000,00
Vardarac, Kalvinska crkva	Reformirana kršćanska kalvinska crkva u Hrvatskoj, Biskupski ured Lug	300.000,00
UKUPNO		920.000,00 kn

ŽIDOVSKA MANJINA – PROGRAMI

Programska djelatnost	Broj odobrenih programa	Odobrena sredstva
Nepokretna kulturna dobra	3	209.500,00 kn
Pokretna kulturna dobra	2	22.500,00 kn
UKUPNO	5	232.000,00 kn

Programi zaštite i očuvanja kulturne baštine u 2019. godini <i>Nepokretna kulturna dobra - židovska</i>		
Koprivničko-križevačka županija		
Koprivnica, Židovsko groblje	Grad Koprivnica	50.000,00
Križevci, Gradsko groblje u Križevcima - Židovske arkade	Grad Križevci	90.000,00
		140.000,00
Varaždinska županija		
Varaždin, Židovsko groblje	Grad Varaždin	69.500,00
UKUPNO		209.500,00 kn

Programi zaštite i očuvanja kulturne baštine u 2019. godini <i>Pokretna kulturna dobra - židovska</i>		
Grad Zagreb		
Zagreb, Židovska općina Zagreb, zbirka tekstilnih predmeta - parohet, 19. st.	Židovska općina Zagreb	10.000,00
Zagreb, Židovska općina Zagreb, biblioteka dr. Lavoslava Šika, knjižna građa, 19. st.	Židovska općina Zagreb	12.500,00
UKUPNO		22.500,00

RUMUNJSKA MANJINA – PROGRAMI

Programska djelatnost	Broj odobrenih programa	Odobrena sredstva
Nematerijalna baština	2	33.000,00
UKUPNO	2	33.000,00

Programi zaštite i očuvanja kulturne baštine u 2019. godini <i>Nematerijalna baština - rumunjska</i>		
Istarska županija		
Plomin, Jezična igraonica "Puljići" / Ptičice	Udruga „Spod Učke“, Plomin	13.000,00
Plomin, (Ne)skrivena Istra	Udruga „Spod Učke“, Plomin	20.000,00
	UKUPNO	33.000,00

Prilog 6. Pregled sredstava raspoređenih udrugama i ustanovama nacionalnih manjina putem Savjeta za nacionalne manjine iz područja kulturne autonomije za 2019. godinu
(Savjet za nacionalne manjine)

R. br.	Nacionalna manjina	Kulturni programi	Pretpostavke za kulturnu autonomiju	Ukupno
01.	ALBANCI	813.000,00		813.000,00
02.	BOŠNJACI	2.185.000,00		2.185.000,00
03.	BUGARI	104.000,00		104.000,00
04.	CRNOGORCI	639.800,00		639.800,00
05.	ČESI	3.201.000,00		3.201.000,00
06.	MAĐARI	4.148.000,00		4.148.000,00
07.	MAKEDONCI	752.000,00		752.000,00
08.	NIJEMCI I AUSTRIJANCI	770.000,00		770.000,00
09.	POLJACI	120.000,00		120.000,00
10.	ROMI	504.000,00	840.000,00	1.344.000,00
11.	RUSI	280.000,00		280.000,00
12.	RUSINI	712.000,00		712.000,00
13.	SLOVACI	1.431.000,00		1.431.000,00
14.	SLOVENCII	763.500,00		763.500,00
15.	SRBI	9.780.000,00		9.780.000,00
16.	TALIJANI	6.915.000,00		6.915.000,00
17.	UKRAJINCI	709.500,00		709.500,00
18.	ŽIDOVII	777.357,00		777.357,00
	UKUPNO	34.605.157,00	840.000,00	35.445.157,00
1.	Večer nacionalnih manjina 2019., Bjelovar		30.000,00	30.000,00
2.	Lipovljanski susreti 2019., Lipovljani		30.000,00	30.000,00
	Ukupno		900.000,00	35.505.157,00
	Financijska pomoć sukladno bilateralnom ugovoru s Talijanskom Republikom (Talijanska drama HNK Ivana pl. Zajca)			500.000,00
	SVEUKUPNO			36.005.157,00

Prilog 7. Aktivnosti u vezi s provođenjem Ustavnog zakona o pravima nacionalnih manjina u Gradu Zagrebu - ocjena stanja i provođenja u 2019. godini
(Grad Zagreb)

Grad Zagreb je tijekom 2019. nastavio provoditi aktivnosti usmjerene unapređivanju odnosa s pripadnicima nacionalnih manjina, i to pretežito putem izabраниh vijeća i predstavnika nacionalnih manjina Grada Zagreba te Koordinacije vijeća i predstavnika nacionalnih manjina Grada Zagreba.

Vijećima i predstavnicima nacionalnih manjina Grada Zagreba te Koordinaciji vijeća i predstavnika nacionalnih manjina Grada Zagreba u izvještajnom razdoblju osiguravana su sredstva za njihov rad, prostor i opremu.

Grad Zagreb, vijeća i predstavnici nacionalnih manjina Grada Zagreba uspješno su surađivali u nizu programskih aktivnosti vijeća i predstavnika, razvijajući svoje odnose u duhu tolerancije, poštivanja različitosti i zaštite manjinskih i ljudskih prava.

Suradnja s nacionalnim manjinama u proteklom se razdoblju u Gradu Zagrebu očitovala i kroz suradnju s udrugama nacionalnih manjina i to davanjem financijskih potpora za provođenje njihovih programa i projekata, odnosno kroz realizaciju različitih programa Grada Zagreba u cilju zadovoljavanja javnih potreba u brojnim područjima života i rada.

Pored već spomenutoga, suradnja se manifestirala i kroz druge nematerijalne oblike suradnje kao što su primjerice radni sastanci koji su, po potrebi, sazivani radi rješavanja aktualnih pitanja i problema, te neposrednog informiranja o aktualnom stanju u pojedinoj manjinskoj zajednici.

**RAVNOPRAVNA SLUŽBENA UPORABA JEZIKA I
PISMA NACIONALNIH MANJINA**

Ocjena stanja

Prema podacima Državnoga zavoda za statistiku, što su izrađeni na osnovi Popisa stanovništava iz 2011., učešće pripadnika 22 nacionalne manjine u Gradu Zagrebu u ukupnom stanovništvu Grada je 5,22 %, odnosno manje od trećine stanovnika Grada Zagreba.

Ravnopravna službena uporaba jezika i pisma kojim se služe pripadnici pojedine nacionalne manjine ne ostvaruje se na području Grada Zagreba, odnosno ne primjenjuju se propisi koji propisuju takvu uporabu s obzirom da nije ispunjen uvjet određen člankom 12. stavkom 1. Ustavnog zakona o pravima nacionalnih manjina.

**OČUVANJE TRADICIJSKIH NAZIVA I OZNAKA, TE UPORABA ZNAMENJA I
SIMBOLA NACIONALNIH MANJINA**

Ocjena stanja

Vijeća i predstavnici nacionalnih manjina su i u 2019., sukladno Statutu Grada Zagreba, ostvarivali pravo na slobodnu uporabu znamenja i simbola te obilježavanje praznika nacionalnih manjina.

Pripadnici nacionalnih manjina u Gradu Zagrebu su u dovoljnoj mjeri informirani i zainteresirani o načinu korištenja znamenja i simbola te redovito obilježavaju nacionalne praznike. Vijeća i predstavnika nacionalnih manjina Grada Zagreba doprinose ostvarivanju ovog prava na način da obilježavaju svoje nacionalne i vjerske praznike i blagdane, a kojom prigodom ističu nacionalno znamenje i simbole.

ZASTUPLJENOST PRIPADNIKA NACIONALNIH MANJINA U PREDSTAVNIČKOM I IZVRŠNOM TIJELU GRADA ZAGREBA

Ocjena stanja

Prema Popisu stanovništava iz 2011. niti jedna nacionalna manjina u Gradu Zagrebu ne prelazi 5% udjela u ukupnom broju stanovnika. Sukladno navedenom, nisu ispunjeni uvjeti za razmjernu zastupljenost pripadnika nacionalnih manjina u predstavničkim i izvršnim tijelima Grada Zagreba odnosno za zastupljenost pripadnika nacionalnih manjina u upravnim tijelima Grada Zagreba, što su utvrđeni člankom 56.a Zakona o lokalnoj i područnoj (regionalnoj) samoupravi, a u vezi sa člankom 20. Ustavnog zakona o pravima nacionalnih manjina.

Vezano za podatke u broju zaposlenih pripadnika nacionalnih manjina u upravnim tijelima Grada Zagreba, napominjemo da je sukladno propisima o zaštiti osobnih podataka, između ostalog, zabranjeno prikupljanje podataka koji otkrivaju, između ostalog etničko podrijetlo, a iznimno se takvi podaci mogu prikupljati uz privolu ispitanika odnosno osobe o čijim se podacima radi.

Sukladno navedenom, dokumenti novijeg datuma ne sadrže podatke o nacionalnoj pripadnosti te Grad Zagreb vodi evidenciju o kretanju zaposlenika elektronski bez postojanja rubrike o nacionalnoj pripadnosti zaposlenika.

Predstavnici nacionalnih manjina sudjeluju u radu predstavničkog tijela Grada Zagreba putem Odbora za nacionalne manjine Gradske skupštine Grada Zagreba. Odbor za nacionalne manjine je stalno radno tijelo Gradske skupštine. Članove Odbora imenuje Gradska skupština i to četiri člana iz redova gradskih zastupnika i tri na prijedlog Koordinacije vijeća i predstavnika nacionalnih manjina Grada Zagreba iz njezinih redova. Ovaj odbor razmatra pitanja u vezi s ostvarivanjem prava nacionalnih manjina u Gradu Zagrebu, mjere za unapređenje položaja nacionalnih manjina u Gradu Zagrebu, razmatra prijedloge općih akata kojima se uređuju pitanja od značaja za nacionalne manjine u Gradu Zagrebu što ih Gradskoj skupštini predlažu vijeća i predstavnici nacionalnih manjina u Gradu Zagrebu i drugi ovlašteni predlagatelji, te Gradskoj skupštini daje svoje prijedloge i mišljenja.

Iako pripadnici nacionalnih manjina, sukladno Ustavnom zakonu o pravima nacionalnih manjina, nisu zastupljeni u predstavničkom tijelu Grada Zagreba, oni na drugi način sudjeluju u radu Gradske skupštine Grada Zagreba. U 2019. članovi Odbora za nacionalne manjine iz redova pripadnika nacionalnih manjina redovito su prisustvovali sjednicama Odbora, a predsjednici vijeća i predstavnici nacionalnih manjina redovito su prisustvovali sjednicama Gradske skupštine Grada Zagreba.

FUNKCIONIRANJE VIJEĆA I PREDSTAVNIKA NACIONALNIH MANJINA U GRADU ZAGREBU

Ocjena stanja

U Gradu Zagrebu su u 2019. nastavili djelovati devet vijeća i devet predstavnika nacionalnih manjina Grada Zagreba te Koordinacija vijeća i predstavnika nacionalnih manjina Grada Zagreba.

U svibnju 2019. održani su izbori za članove vijeća i predstavnike nacionalnih manjina Grada Zagreba na kojima je izabrano devet vijeća i jedanaest predstavnika nacionalnih manjina, odnosno izabrani su novi predstavnici njemačke i turske nacionalne manjine što je dvoje novih predstavnika u odnosu na protekli mandat.

Nastavno na novi mandat 2019. - 2023. vijeća i predstavnika, formiran je novi sastav Koordinacije vijeća i predstavnika nacionalnih manjina Grada Zagreba koju čine 9 vijeća i 11 predstavnika nacionalnih manjina Grada Zagreba.

U Proračunu Grada Zagreba za 2019. za rad vijeća, predstavnika i Koordinacije vijeća i predstavnika nacionalnih manjina Grada Zagreba bilo je planirano 11.157.000,00 kuna od čega je utrošeno 11.147.736,51 kuna ili 99,92 %. U Proračunu Grada Zagreba za 2019. planiran je, u odnosu na 2018., manji iznos sredstava za rad vijeća, predstavnika i Koordinacije vijeća i predstavnika nacionalnih manjina Grada Zagreba.

Vijeća i predstavnici Grada Zagreba su u izvještajnom razdoblju funkcionirali sukladno Ustavnom zakonu o pravima nacionalnih manjina i propisima koji uređuju njihov rad, financijsko i drugo poslovanje.

Nacionalne manjine Grada Zagreba su u 2019., u cilju sudjelovanja u upravljanju lokalnim poslovima i nadalje, aktivno sudjelovale u radu predstavničkog tijela Grada Zagreba na način da su putem svoja četiri predstavnika u Odboru za nacionalne manjine Gradske skupštine razmatrale prijedloge odluka i drugih akata te druga pitanja koja su na dnevnom redu Gradske skupštine i o njima davale mišljenja i prijedloge.

Između ostalog, razmatrale su i druga pitanja iz samoupravnog djelokruga Grada Zagreba i predlagale Gradskoj skupštini raspravu o njima te pripremale prijedloge akata iz djelokruga Odbora. Napominjemo da se kod imenovanja članova Odbora i nadalje vodila briga o tome da članovi iz redova gradskih zastupnika također budu pripadnici nacionalnih manjina tako da su u 2019. od sedam članova odbora njih pet bili pripadnici nacionalnih manjina.

Vijećima i predstavnicima nacionalnih manjina Grada Zagreba su, u cilju obaviještenosti o svakom pitanju o kome će raspravljati predstavničko tijelo, dostavljani pozivi za sjednice Gradske skupštine Grada Zagreba. Članovima Odbora za nacionalne manjine iz redova vijeća i predstavnika nacionalnih manjina dostavljani su pozivi za sjednice toga odbora na koje su se redovito odazivali i učestvovali u raspravama i odlučivanju o prijedlozima koji se tiču položaja nacionalne manjine u Gradu Zagrebu čime je realizirano pravo iz članka 31. stavka 1. podstavka 3. Ustavnog zakona o pravima nacionalnih manjina.

Koordinacija vijeća i predstavnika nacionalnih manjina Grada Zagreba i nadalje izražava potrebu za rješavanjem problematike pravne osobnosti predstavnika nacionalnih manjina odnosno nedostatka statusa pravne osobe, što je u suradnji s Odborom za nacionalne manjine i pokrenula 2016., podnošenjem inicijative za izmjenu Ustavnog zakona o pravima nacionalnih manjina, s ciljem priznavanja pravne osobnosti predstavnika nacionalnih manjina. Savjet za nacionalne manjine Republike Hrvatske istu je uputio Vladi Republike Hrvatske i Hrvatskom saboru, ali vezano za navedenu problematiku, u 2019. nema promjene.

Nakon objave Proračuna Grada Zagreba za 2019. vijeća, predstavnici i Koordinacija vijeća i predstavnika nacionalnih manjina Grada Zagreba donijeli su svoje Financijske planove i Programe rada za 2019. u kojima su utvrdili visinu financijskih sredstava po pojedinim namjenama i aktivnosti za koje će ta sredstva utrošiti. Tijekom godine su, u propisanim rokovima, podnosili zahtjeve za isplatu sredstava iz gradskog proračuna, te izvješća sukladno zakonima i propisima Grada Zagreba.

Vijeća, predstavnici i Koordinacija vijeća i predstavnika nacionalnih manjina Grada Zagreba su tijekom 2019. realizirali brojne aktivnosti koje se odnose na informiranje, izdavaštvo, edukaciju, zajedničke programe s drugim nacionalnim manjinama, obilježavanje nacionalnih praznika i vjerskih blagdana te suradnju s matičnim zemljama.

Koordinacija vijeća i predstavnika nacionalnih manjina je organizirala, u lipnju 2019., obilježavanje Dana nacionalnih manjina Grada Zagreba, ispred Paviljona na Zrinjevcu. Tom je prigodom predstavljeno 18 nacionalnih manjina kroz programe s narodnim pjesmama i plesovima folklornih društava te prezentacijom autohtonih jela i pića. Održana manifestacija je izazvala zanimanje većeg broja građana i turista u Gradu Zagrebu, a medijski je bila odlično popraćena.

NAPREDAK KOJI JE POSTIGNUT U ODNOSU NA 2018.

U cilju realizacije prava iz članka 31. stavka 1. podstavka 4. Ustavnog zakona o pravima nacionalnih manjina ostvarena je komunikacija vijeća i predstavnika nacionalnih manjina Grada Zagreba te manjinskih udruga s lokalnim radijskim i televizijskim postajama.

Vijeća i predstavnici te Koordinacija vijeća i predstavnika nacionalnih manjina Grada Zagreba su u svojim programima rada u 2019. planirali i proveli ukupno 314 aktivnosti.

Može se istaknuti nastavak dobre suradnje Vijeća i predstavnika te Koordinacije vijeća i predstavnika nacionalnih manjina Grada Zagreba u 2019. sa sljedećim medijima: HRT na kojem su prikazivane emisije o aktivnostima nacionalnih manjina i njihovim događanjima: Prizma, Manjinski mozaik, Dobro jutro Hrvatska i regionalne informativne emisije; Z1 televizija; Jabuka TV; Laudata TV; radio postaje: Radio Kaj, Radio Sljeme, Radio Martin, Radio Antena, Treći program Hrvatskog radija; portali: mozagreb.info i portal Rotor.

Koordinacija vijeća i predstavnika nacionalnih manjina Grada Zagreba podupire uređivanje portala „nacionalne manjine“ (www.nacionalnemanjine.hr) koji je postao prepoznatljiva web stranica za redovito praćenje i izvještavanje o manjinskim temama i događajima u Zagrebu i okolici te cijeloj Hrvatskoj.

Možemo zaključiti da vijeća i predstavnici u Gradu Zagrebu pokazuju značajni interes za funkcioniranjem i radom što se očituje u donošenju financijskih planova i godišnjih programa

rada u propisanim rokovima, dostavljanju odgovarajućih izvješća, redovitim sudjelovanjem u radu Odbora za nacionalne manjine Gradske skupštine Grada Zagreba i prisustvovanjem na njezinim sjednicama te brojnim aktivnostima usmjerenima promicanju i razvijanju tolerancije prema različitosti i ujednačavanju rada vijeća i predstavnika.

OCJENA PROVOĐENJA ILI NEPROVOĐENJA ODREDBI USTAVNOG ZAKONA

Dosadašnja praksa i nadalje upućuje na zaključak da su odabrana rješenja provođenja odredbi Ustavnog zakona o pravima nacionalnih manjina u Gradu Zagrebu dobra i to na svim razinama odlučivanja. Na taj način omogućeno je vijećima i predstavnicima nacionalnih manjina sudjelovanje u javnom životu Grada Zagreba i to u svim procesima odlučivanja.

PROVOĐENJE NADZORA ZAKONITOSTI OPĆIH AKATA GRADA ZAGREBA

Vijeća i predstavnici nacionalnih manjina Grada Zagreba nisu u 2019. dostavili niti jedan zahtjev za provođenjem nadzora nad primjenom Ustavnog zakona o pravima nacionalnih manjina i posebnih zakona kojima se uređena prava i slobode nacionalnih manjina u smislu članka 38. Ustavnog zakona o pravima nacionalnih manjina.

Prilog 8. Pregled planiranih, dodijeljenih i utrošenih sredstava za funkcioniranje vijeća i predstavnika u jedinicama lokalne i područne (regionalne) samouprave
(Ministarstvo pravosuđa i uprave)

Vrsta JLP(R)S	JLP(R)S	Nacionalna manjina	Iznos planiranih sredstava	Iznos ukupno dodijeljenih sredstava	Iznos sredstava utrošenih za naknadu troškova za rad članova vijeća	Iznos sredstava utrošenih za programe	Iznos ukupno utrošenih sredstava
I. ZAGREBAČKA ŽUPANIJA							
Županija	ZAGREBAČKA	Crnogorci	119.236,00	119.236,00	60.027,00	32.000,00	92.027,00
		Albanci	346.476,00	346.476,00	288.832,66	42.000,00	330.832,66
		Romi	121.228,00	121.228,00	80.077,90	20.000,00	100.077,90
		Makedonci	125.520,00	125.520,00	82.976,66	35.000,00	117.976,66
		Srbi	368.200,00	368.200,00	283.798,25	48.474,96	332.273,21
		Česi	126.400,00	126.400,00	83.266,66	34.000,00	117.266,66
		Mađari	124.400,00	124.400,00	84.780,00	24.476,25	109.256,25
		Nijemci	88.524,00	88.524,00	55.500,00	26.731,70	81.731,71
		Bošnjaci	288.000,00	288.000,00	200.621,58	53.000,00	253.621,58
Grad	Dugo Selo	Albanci	0,00	0,00	0,00	0,00	0,00
Grad	Ivanić-Grad	Albanci	4.500,00	4.500,00	2.533,02	4.500,00	7.033,02
		Srbi	4.500,00	4.500,00	3.256,74	4.500,00	7.756,74
Grad	Samobor	Slovinci	7.000,00	7.000,00	0,00	7.000,00	7.000,00
		Srbi	20.000,00	20.000,00	13.000,00	7.000,00	20.000,00
Grad	Sveta Nedelja	Bošnjaci	2.200,32	2.200,32	2.200,32	0,00	2.200,32
Grad	Velika Gorica	Srbi	137.000,00	125.569,98	88.506,89	37.063,00	125.569,98
		Albanci	132.000,00	107.166,52	91.313,63	15.852,89	107.166,52
		Bošnjaci	134.500,00	109.609,89	82.000,00	27.609,89	109.609,89
Grad	Zaprešić	Bošnjaci	12.000,00	0,00	0,00	0,00	0,00
		Srbi	12.000,00	12.000,00	11.291,29	0,00	11.291,29
ukupno			2.173.684,32	2.100.530,71	1.513.982,60	419.208,69	1.932.691,30
III. SISAČKO-MOSLAVAČKA ŽUPANIJA							
Županija	SISAČKO-MOSLAVAČKA	Ukrajinci	12.000,00	11.000,00	9.000,00	2.000,00	11.000,00
		Talijani	12.000,00	6.000,00	4.000,00	2.000,00	6.000,00
		Slovaci	12.000,00	11.000,00	9.000,00	2.000,00	11.000,00
		Romi	100.000,00	53.000,00	33.000,00	20.000,00	53.000,00
		Albanci	100.000,00	90.000,00	70.000,00	20.000,00	90.000,00
		Česi	100.000,00	90.000,00	60.000,00	30.000,00	90.000,00
		Mađari	12.000,00	11.000,00	9.000,00	2.000,00	11.000,00
		Srbi	100.000,00	95.000,00	60.000,00	35.000,00	95.000,00
		Bošnjaci	100.000,00	98.000,00	68.000,00	30.000,00	98.000,00
		Makedonci	12.000,00	11.000,00	9.000,00	2.000,00	11.000,00
Grad	Glina	Srbi	70.000,00	67.846,61	0,00	67.846,61	67.846,61

Grad	Hrvatska Kostajnica	Srbi	9.300,00	5.000,00	2.500,00	2.500,00	5.000,00
Grad	Kutina	Česi	5.000,00	5.000,00	0,00	5.000,00	5.000,00
		Srbi	5.000,00	5.000,00	0,00	5.000,00	5.000,00
Grad	Novska	Srbi	0,00	0,00	0,00	0,00	0,00
Grad	Petrinja*	Bošnjaci	140.000,00	80.362,86	32.862,86	47.500,00	80.362,86
		Srbi		67.242,49	39.742,49	27.500,00	67.242,49
Grad	Sisak	Albanci	15.000,00	6.447,60	1.947,60	4.500,00	6.447,60
		Srbi	65.000,00	50.329,69	28.401,18	21.928,51	50.329,69
		Česi	15.000,00	7.390,60	1.947,60	5.443,00	7.390,60
		Bošnjaci	66.000,00	55.493,06	29.862,04	25.631,02	55.493,06
		Romi	65.000,00	45.370,97	23.370,97	22.000,00	45.370,97
Općina	Donji Kukuruzari	Srbi	10.000,00	0,00	0,00	0,00	0,00
Općina	Dvor	Srbi	163.700,00	163.397,69	20.120,13	143.277,56	163.397,69
Općina	Gvozd	Srbi	31.388,00	5.717,00	0,00	5.717,00	5.717,00
Općina	Hrvatska Dubica	Srbi	0,00	0,00	0,00	0,00	0,00
Općina	Lipovljani	Slovaci	1.500,00	1.500,00	750,00	750,00	1.500,00
Općina	Majur	Srbi	5.000,00	0,00	0,00	0,00	0,00
Općina	Sunja	Srbi	6.000,00	6.000,00	0,00	6.000,00	6.000,00
Općina	Topusko	Srbi	5.000,00	0,00	0,00	0,00	0,00
		Bošnjaci	0,00	0,00	0,00	0,00	0,00
ukupno			1.237.888,00	1.048.098,57	512.504,87	535.593,70	1.048.098,57
IV. KARLOVAČKA ŽUPANIJA							
Županija	KARLOVAČKA	Srbi	200.180,00	200.180,00	40.000,00	160.180,00	200.180,00
		Slovenci	13.774,68	13.774,68	13.774,68	13.774,68	13.774,68
		Albanci	16.225,32	16.225,25	16.225,25	16.225,25	16.225,25
		Bošnjaci	30.000,00	29.991,72	0,00	29.991,72	29.991,72
Grad	Karlovac	Srbi	42.000,00	42.000,00	42.000,00	0,00	42.000,00
		Bošnjaci	42.000,00	42.000,00	42.000,00	0,00	42.000,00
		Slovenci	16.000,00	16.000,00	12.000,00	4.000,00	16.000,00
		Albanci	21.000,00	21.000,00	11.000,00	10.000,00	21.000,00
Grad	Ogulin	Srbi	70.000,00	70.000,00	21.183,00	38.021,00	59.204,00
Grad	Slunj	Srbi	700,00	600,00	0,00	1.906,13	1.906,13
Općina	Cetingrad	Bošnjaci	10.000,00	7.000,00	2.500,00	4.500,00	7.000,00
Općina	Krnjak	Srbi	28.100,00	28.100,00	5.805,00	22.295,00	28.100,00
Općina	Plaški	Srbi	47.050,00	13.014,45	3.536,20	4.359,50	13.014,45
Općina	Saborsko	Srbi	15.000,00	23.630,39	16.630,39	7.000,00	23.630,39
Općina	Vojnić	Bošnjaci	15.000,00	15.000,00	13.000,00	2.000,00	15.000,00
		Srbi	15.000,00	15.000,00	13.000,00	2.000,00	15.000,00
ukupno			582.030,00	553.516,49	252.654,52	316.253,28	544.026,62
V. VARAŽDINSKA ŽUPANIJA							
Županija	VARAŽDINSKA	Romi	29.540,00	36.540,00	22.290,00	14.250,00	36.540,00
		Srbi	36.440,00	36.440,00	29.190,00	7.250,00	36.440,00

		Albanci	4.900,00	4.900,00	1.200,00	3.700,00	4.900,00
		Bošnjaci	4.900,00	4.900,00	1.200,00	6.700,00	7.900,00
		Slovinci	4.900,00	4.900,00	1.200,00	3.700,00	4.900,00
Grad	Varaždin	Albanci	33.178,88	33.178,88	9.737,28	23.441,60	33.178,88
		Srbi	136.321,44	136.321,44	73.029,60	63.291,84	136.321,44
		Slovinci	30.499,68	30.499,68	9.737,28	20.762,40	30.499,68
Općina	Cestica	Slovinci	0,00	0,00	0,00	0,00	0,00
		Romi	0,00	0,00	0,00	0,00	0,00
Općina	Petrijanec	Romi	1.448,27	1.448,24	1.448,24	5.374,98	6.823,22
ukupno			282.128,27	289.128,24	149.032,40	148.470,82	297.503,22
VI. KOPRIVNIČKO-KRIŽEVAČKA ŽUPANIJA							
Županija	KOPRIVNIČKO-KRIŽEVAČKA	Romi	130.000,00	127.979,58	51.242,63	76.736,95	127.979,58
		Srbi	130.000,00	129.945,40	39.435,05	90.510,35	129.945,40
Grad	Koprivnica	Srbi	24.000,00	16.138,88	11.138,88	5.000,00	16.138,88
		Albanci	6.315,00	5.687,81	1.687,81	4.000,00	5.687,81
		Romi	6.315,00	5.687,81	1.687,81	4.000,00	5.687,81
Grad	Križevci	Srbi	20.000,00	20.000,00	5,00	15,00	20.000,00
Općina	Hlebine	Romi	5.000,00	5.000,00	0,00	0,00	5.000,00
Općina	Peteranec	Romi	0,00	0,00	0,00	0,00	0,00
Općina	Rasinja	Srbi	13.000,00	13.000,00	0,00	3.000,00	13.000,00
Općina	Sokolovac	Srbi	18.000,00	15.000,00	5.375,90	9.624,10	15.000,00
ukupno			352.630,00	338.439,48	110.573,08	192.886,40	338.439,48
VII. BJELOVARSKO-BILOGORSKA ŽUPANIJA							
Županija	BJELOVARSKO-BILOGORSKA	Česi	106.400,00	106.400,00	23.400,00	83.000,00	106.400,00
		Mađari	106.400,00	106.400,00	23.400,00	83.000,00	106.400,00
		Albanci	106.400,00	106.400,00	23.400,00	83.000,00	106.400,00
		Romi	28.000,00	28.000,00	8.000,00	20.000,00	28.000,00
		Srbi	106.400,00	106.400,00	23.400,00	83.000,00	106.400,00
Grad	Bjelovar	Romi	50.500,00	37.875,00	14.750,00	23.125,00	37.875,00
		Srbi	50.500,00	50.500,00	9.600,00	40.900,00	50.500,00
		Česi	16.500,00	16.500,00	0,00	16.500,00	16.500,00
		Albanci	50.500,00	15.122,22	10.229,24	4.893,00	15.122,22
Grad	Daruvar	Česi	20.000,00	20.000,00	0,00	20.000,00	20.000,00
		Srbi	20.000,00	20.000,00	0,00	20.000,00	20.000,00
		Mađari	2.500,00	2.500,00	0,00	2.500,00	2.500,00
Grad	Grubišno Polje	Srbi	6.000,00	6.000,00	0,00	6.000,00	6.000,00
		Česi	6.000,00	6.000,00	0,00	6.000,00	6.000,00
		Mađari	3.000,00	3.000,00	0,00	0,00	3.000,00
Općina	Đulovac	Srbi	25.000,00	25.000,00	0,00	25.000,00	25.000,00
Općina	Končanica	Česi	10.000,00	10.000,00	0,00	10.000,00	10.000,00
		Srbi	10.000,00	10.000,00	0,00	8.015,00	8.015,00
		Mađari	10.000,00	10.000,00	400,02	1.486,17	1.886,19
Općina	Nova Rača	Mađari	2.000,00	3.000,00	3.000,00	3.000,00	3.000,00
Općina	Sirač	Česi	10.000,00	6,40	0,00	6.396,08	6.396,08
		Srbi	10.000,00	6.670,41	0,00	6.670,41	6.670,41

Općina	Štefanje	Srbi	3.000,00	0,00	0,00	0,00	0,00
Općina	Velika Pisanica	Albanci	3.500,00	3.500,00	0,00	3.500,00	3.500,00
		Mađari	5.000,00	5.500,00	0,00	5.500,00	5.500,00
		Srbi	5.000,00	5.000,00	0,00	5.000,00	5.000,00
Općina	Veliki Grđevac	Srbi	5.000,00	0,00	0,00	0,00	0,00
ukupno			777.600,00	709.774,03	139.579,26	566.485,66	706.064,90
VIII. PRIMORSKO-GORANSKA ŽUPANIJA							
Županija	PRIMORSKO-GORANSKA	Mađari	21.000,00	20.868,46	1.268,46	19.210,99	20.479,45
		Albanci	85.165,93	82.000,00	35.502,68	46.400,00	81.902,68
		Romi	67.500,00	66.000,00	31.382,68	33.511,73	64.894,41
		Rusi	9.000,00	8.845,64	845,64	8.000,00	8.845,64
		Makedonci	64.930,00	65.500,00	31.711,50	32.286,87	63.998,37
		Crnogorci	65.451,29	66.500,00	31.372,68	33.600,00	64.972,68
		Slovenci	77.232,00	74.500,00	32.421,68	40.855,08	73.276,76
		Bošnjaci	77.118,20	77.500,00	31.241,86	42.703,25	73.945,11
		Ukrajinci	17.300,00	17.268,46	1.268,46	15.910,40	17.178,86
		Nijemci	0,00	0,00	0,00	0,00	0,00
		Talijani	74.070,00	74.000,00	33.741,50	39.326,63	73.068,13
		Slovaci	17.300,00	17.268,46	1.268,46	17.110,60	16.939,06
		Česi	19.400,00	19.268,46	1.268,46	17.577,18	18.845,64
		Srbi	107.832,58	103.000,00	34.913,88	67.200,00	102.113,88
Grad	Bakar	Srbi	22.000,00	22.000,00	8.486,76	0,00	8.486,76
Grad	Crikvenica	Bošnjaci	2.000,00	2.000,00	0,00	2.000,00	2.000,00
	Crikvenica	Albanci	8.800,00	0,00	0,00	0,00	0,00
Grad	Čabar	Slovenci	0,00	0,00	0,00	0,00	0,00
Grad	Kastav	Albanci	5.000,00	5.000,00	2.500,00	2.500,00	5.000,00
		Bošnjaci	41.000,00	30.750,00	14.250,00	16.500,00	30.750,00
		Srbi	41.000,00	41.000,00	16.500,00	24.500,00	41.000,00
Grad	Kraljevica	Srbi	2.000,00	180,00	180,00	0,00	180,00
Grad	Krk	Srbi	0,00	0,00	0,00	0,00	0,00
Grad	Mali Lošinj	Srbi	37.000,00	37.000,00	27.000,00	10.000,00	37.000,00
Grad	Opatija	Talijani	7.300,00	7.800,00	0,00	7.300,00	7.800,00
		Srbi	38.100,00	37.340,35	18.925,88	18.414,47	37.340,35
		Slovenci	7.300,00	500,00	0,00	0,00	500,00
Grad	Rijeka*	Talijani	721.000,00	571.309,17	28.299,38	47.150,40	81.218,80
		Makedonci			31.443,75	18.829,64	82.013,57
		Albanci			9.642,75	12.632,00	22.445,25
		Crnogorci			31.024,50	24.137,98	69.640,59
		Slovenci			31.443,75	45.326,39	102.126,95
		Bošnjaci			31.234,13	56.313,71	137.906,03
		Mađari			30.605,25	11.270,45	91.103,75
		Srbi			30.186,00	40.047,86	93.613,41
		Romi			22.010,63	69.158,51	93.457,16
Česi	45.000,00	43.673,80	2.096,25	31.673,80	45.770,05		
Grad	Vrbovsko	Srbi	28.000,00	28.000,00	28.000,00	28.000,00	28.000,00

Općina	Baška	Albanci	6.475,00	0,00	0,00	0,00	0,00
Općina	Čavle	Albanci	500,00	370,64	370,64	0,00	370,64
		Srbi	12.000,00	10.007,48	10.007,48	0,00	10.007,48
Općina	Matulji	Srbi	25.500,00	19.552,32	13.340,12	6.212,20	19.552,32
		Talijani	1.300,00	1.300,00	0,00	1.300,00	1.300,00
		Slovinci	48.490,00	38.406,23	19.328,57	19.077,66	38.406,23
Općina	Omišalj	Albanci	11.300,00	8.716,12	8.716,12	0,00	8.716,12
Općina	Viškovo	Bošnjaci	97.500,00	95.449,67	82.205,46	13.244,21	95.449,67
		Srbi	104.500,00	104.224,90	89.254,90	14.970,00	104.224,90
ukupno			2.016.365,00	1.797.100,16	855.260,26	934.252,01	1.975.840,70
IX. LIČKO-SENJSKA ŽUPANIJA							
Županija	LIČKO-SENJSKA	Srbi	120.000,00	120.000,00	33.069,00	86.856,46	119.925,46
Grad	Gospić	Srbi	0,00	0,00	0,00	0,00	0,00
Općina	Donji Lapac	Srbi	30.000,00	30.000,00	0,00	30.000,00	30.000,00
Općina	Plitvička Jezera	Srbi	85.000,00	85.000,00	0,00	85.000,00	85.000,00
Općina	Udbina	Srbi	45.000,00	45.000,00	0,00	45.000,00	45.000,00
Općina	Vrhovine	Srbi	100.000,00	99.774,54	8.700,00	91.074,54	99.774,54
ukupno			380.000,00	379.774,54	41.769,00	337.931,00	379.700,00
X. VIROVITIČKO-PODRAVSKA ŽUPANIJA							
Županija	VIROVITIČKO- PODRAVSKA	Albanci	3.000,00	4.785,15	1.785,15	3.000,00	4.785,15
		Mađari	3.000,00	4.200,00	1.200,00	3.000,00	4.200,00
		Srbi	90.000,00	107.915,74	47.915,74	60.000,00	107.915,74
		Česi	3.000,00	4.728,81	1.728,81	3.000,00	4.728,81
Grad	Orahovica	Srbi	0,00	0,00	0,00	0,00	0,00
Grad	Slatina	Srbi	57.000,00	47.305,35	13.972,05	33.333,30	47.305,30
Grad	Virovitica	Srbi	43.340,00	50.548,22	16.848,22	33.700,00	50.548,22
Općina	Crnac	Srbi	3.000,00	3.000,00	3.000,00	3.000,00	3.000,00
Općina	Čačinci	Srbi	5.000,00	237,50	0,00	0,00	237,50
Općina	Čađavica	Srbi	9.841,96	9.841,96	5.000,00	4.841,96	9.841,96
Općina	Gradina	Srbi	10.000,00	0,00	0,00	0,00	0,00
Općina	Lukač	Srbi	0,00	0,00	0,00	0,00	0,00
Općina	Mikleuš	Srbi	0,00	0,00	0,00	0,00	0,00
Općina	Nova Bukovica	Srbi	6.000,00	6.000,00	0,00	6.000,00	6.000,00
Općina	Sopje	Srbi	0,00	0,00	0,00	0,00	0,00
Općina	Suhopolje	Srbi	10.000,00	10.000,00	9.586,76	5.000,00	24.586,76
Općina	Voćin	Srbi	15.000,00	36.242,00	5.976,00	30.266,00	36.242,00
Općina	Zdenci	Srbi	50.000,00	4.000,00	4.000,00	0,00	4.000,00
ukupno			308.181,96	288.804,73	111.012,73	185.141,26	303.391,44
XI. POŽEŠKO-SLAVONSKA ŽUPANIJA							
Županija	POŽEŠKO- SLAVONSKA	Talijani	35.000,00	33.319,96	33.319,96	0,00	33.319,96
		Mađari	7.500,00	1.548,00	1.548,00	0,00	1.548,00
		Česi	35.000,00	31.025,88	31.025,88	0,00	31.025,88
		Srbi	35.000,00	11.595,40	11.595,40	0,00	11.595,40

		Albanci	7.500,00	1.548,00	1.548,00	0,00	1.548,00
Grad	Lipik	Srbi	20.000,00	19.731,13	19.731,13	0,00	19.731,00
		Česi	20.000,00	0,00	0,00	0,00	0,00
		Talijani	20.000,00	0,00	0,00	0,00	0,00
Grad	Pakrac	Talijani	5.000,00	5.000,00	0,00	5.000,00	5.000,00
		Srbi	5.000,00	5.000,00	0,00	5.000,00	5.000,00
		Česi	5.000,00	5.000,00	0,00	5.000,00	5.000,00
Grad	Požega	Srbi	85.000,00	60.676,05	39.748,28	20.927,77	60.676,05
		Albanci	20.000,00	0,00	0,00	0,00	0,00
Općina	Brestovac	Srbi	0,00	0,00	0,00	0,00	0,00
Općina	Jakšić	Srbi	0,00	0,00	0,00	0,00	0,00
Općina	Velika	Srbi	10.000,00	0,00	0,00	0,00	0,00
ukupno			310.000,00	174.444,42	138.516,65	35.927,77	174.444,29
XII. BRODSKO-POSAVSKA ŽUPANIJA							
Županija	BRODSKO-POSAVSKA	Bošnjaci	10.000,00	10.000,00	10.000,00	0,00	10.000,00
		Romi	80.000,00	80.000,00	46.000,00	34.000,00	80.000,00
		Srbi	80.000,00	80.000,00	46.000,00	34.000,00	80.000,00
		Albanci	10.000,00	10.000,00	10.000,00	0,00	10.000,00
		Ukrajinci	10.000,00	10.000,00	10.000,00	0,00	10.000,00
Grad	Nova Gradiška	Srbi	10.000,00	10.000,00	0,00	10.000,00	10.000,00
Grad	Slavonski Brod	Srbi	20.000,00	20.000,00	12.000,00	9.719,94	21.719,94
		Romi	20.000,00	20.000,00	12.000,00	15.799,15	27.799,15
		Bošnjaci	20.000,00	20.000,00	6.000,00	0,00	6.000,00
		Albanci	20.000,00	20.000,00	1.000,00	0,00	1.000,00
Općina	Bebrina	Ukrajinci	0,00	0,00	0,00	0,00	0,00
Općina	Dragalić	Srbi	8.600,00	4.000,00	0,00	4.000,00	4.000,00
Općina	Gornji Bogičevci	Srbi	5.000,00	5.000,00	0,00	0,00	5.000,00
Općina	Okučani	Srbi	28.000,00	22.533,72	0,00	22.533,72	22.533,72
Općina	Stara Gradiška	Srbi	5.000,00	5.000,00	0,00	5.000,00	5.000,00
ukupno			326.600,00	316.533,72	153.000,00	135.052,81	293.052,81
XIII. ZADARSKA ŽUPANIJA							
Županija	ZADARSKA	Makedonci	18.000,00	18.000,00	1.805,06	0,00	19.805,06
		Srbi	182.000,00	182.000,00	39.699,68	5.000,00	226.699,68
		Crnogorci	18.000,00	18.000,00	1.805,06	0,00	19.805,06
		Slovenci	18.000,00	18.000,00	1.733,67	0,00	19.733,67
		Bošnjaci	36.000,00	36.000,00	35.004,76	0,00	71.004,76
		Talijani	6.000,00	6.000,00	1.012,80	0,00	7.012,80
		Albanci	36.000,00	36.000,00	35.643,76	0,00	71.643,76
Grad	Benkovac	Srbi	5.000,00	5.000,00	3.000,00	2.000,00	5.000,00
Grad	Obrovac	Srbi	220.000,00	220.000,00	0,00	220.000,00	220.000,00
Grad	Zadar	Albanci	69.604,02	69.402,02	36.673,11	12.500,00	38.558,83
		Slovenci	33.335,88	33.335,88	3.920,49	8,98	18.067,91
		Bošnjaci	66.414,19	66.414,19	37.653,28	8.330,00	8.448,55
		Srbi	83.819,26	83.819,26	38.388,35	25.000,00	58.156,82

Općina	Gračac	Srbi	6.900,00	1.900,00	75,00	1.825,00	1.900,00
ukupno			799.073,35	793.871,35	236.415,02	274.663,98	785.836,90
XIV. OSJEČKO-BARANJSKA ŽUPANIJA							
Županija	OSJEČKO-BARANJSKA	Slovinci	20.000,00	20.000,00	0,00	4.750,66	4.750,66
		Rusini	20.000,00	20.000,00	0,00	19.992,45	19.992,45
		Makedonci	20.000,00	20.000,00	0,00	19.892,43	19.892,43
		Albanci	90.000,00	90.000,00	0,00	90.000,00	90.000,00
		Mađari	90.000,00	90.000,00	229,44	89.013,00	89.242,44
		Srbi	90.000,00	90.000,00	0,00	89.999,60	89.999,60
		Bošnjaci	20.000,00	20.000,00	0,00	19.268,61	19.268,61
		Slovaci	90.000,00	90.000,00	35.728,80	53.683,68	89.412,48
		Crnogorci	20.000,00	20.000,00	0,00	20.000,00	20.000,00
		Romi	90.000,00	90.000,00	0,00	85.546,39	85.546,39
		Nijemci	90.000,00	90.000,00	37.015,83	48.833,50	85.849,33
Grad	Beli Manastir	Mađari	63.000,00	63.000,00	0,00	63.000,00	63.000,00
		Romi	63.000,00	0,00	0,00	0,00	0,00
		Srbi	63.000,00	63.000,00	0,00	63.000,00	63.000,00
Grad	Belišće	Romi	113.000,00	105.000,00	30.000,00	75.000,00	105.000,00
Grad	Našice	Srbi	5.000,00	5.000,00	0,00	4.556,41	4.556,41
		Slovaci	20.400,00	20.400,00	0,00	20.288,30	20.288,30
Grad	Osijek	Slovaci	40.000,00	34.395,60	34.395,60	0,00	34.395,60
		Mađari	40.000,00	34.505,49	34.505,49	0,00	34.505,49
		Albanci	40.000,00	34.505,49	34.505,49	0,00	34.505,49
		Nijemci	40.000,00	34.395,60	34.395,60	0,00	34.395,60
		Makedonci	10.000,00	8.955,91	8.955,91	0,00	8.955,91
		Bošnjaci	40.000,00	25.912,18	25.912,18	0,00	25.912,18
		Crnogorci	10.000,00	8.955,91	8.955,91	0,00	8.955,91
		Srbi	40.000,00	34.395,60	34.395,60	0,00	34.395,60
		Slovinci	10.000,00	8.955,91	8.955,91	0,00	8.955,91
Grad	Valpovo	Srbi	6.000,00	6.000,00	6.000,00	0,00	6.000,00
Općina	Bilje	Mađari	10.000,00	10.000,00	0,00	10.000,00	10.000,00
Općina	Bilje	Srbi	10.000,00	10.000,00	0,00	10.000,00	10.000,00
Općina	Darda	Srbi	62.300,00	50.000,00	12.300,00	50.000,00	50.000,00
Općina	Draž	Mađari	10.000,00	9.467,96	0,00	0,00	9.467,96
Općina	Erdut	Srbi	40.000,00	0,00	0,00	40.000,00	40.000,00
Općina	Erdut	Mađari	10.000,00	0,00	0,00	10.000,00	10.000,00
Općina	Ernestinovo	Mađari	35.000,00	34.257,69	10.988,82	23.268,87	34.257,69
Općina	Jagodnjak	Romi	10.000,00	7.073,10	0,00	0,00	7.073,10
		Srbi	10.000,00	5.263,25	0,00	0,00	5.263,25
		Mađari	5.000,00	5.000,00	0,00	0,00	5.000,00
Općina	Kneževi Vinogradi	Srbi	25.000,00	25.000,00	0,00	20.000,00	25.000,00
		Mađari	25.000,00	25.000,00	0,00	20.000,00	25.000,00
Općina	Koška	Srbi	0,00	0,00	0,00	0,00	0,00
Općina	Magadenovac	Srbi	10.000,00	10.000,00	0,00	10.000,00	10.000,00
Općina	Petlovac	Romi	6.000,00	6.039,92	0,00	6.039,92	6.039,92

		Mađari	10.000,00	10.000,00	2.989,00	7.011,00	10.000,00
		Srbi	3.200,00	3.124,35	3.124,35	0,00	3.124,35
Općina	Podgorač	Srbi	5.000,00	5.000,00	0,00	5.000,00	5.000,00
Općina	Popovac	Srbi	9.000,00	15.000,00	6.000,00	9.000,00	15.000,00
Općina	Šodolovci	Srbi	10.000,00	0,00	0,00	0,00	0,00
Općina	Viljevo	Srbi	40.000,00	39.000,00	0,00	39.000,00	39.000,00
Općina	Vladislavci	Mađari	14.000,00	7.958,55	5.000,00	2.958,55	7.958,55
ukupno			1.602.900,00	1.404.562,51	374.353,93	1.029.103,37	1.427.961,61
XV. ŠIBENSKO-KNINSKA ŽUPANIJA							
Županija	ŠIBENSKO-KNINSKA	Srbi	240.000,00	207.145,01	77.145,01	130.000,00	207.145,01
		Bošnjaci	5.000,00	2.829,68	2.829,68	0,00	2.829,68
		Slovenci	5.000,00	1.120,87	1.120,87	0,00	1.120,87
		Albanci	5.000,00	1.120,87	1.120,87	0,00	1.120,87
Grad	Drniš	Srbi	74.800,00	75.150,00	45.150,00	30.000,00	75.150,00
Grad	Knin	Srbi	140.000,00	125.085,00	34.012,00	91.073,00	125.085,00
Grad	Skradin	Srbi	15.000,00	15.000,00	15.000,00	15.000,00	15.000,00
Grad	Šibenik	Bošnjaci	6.000,00	5.486,50	5.486,50	0,00	5.486,50
		Srbi	129.000,00	128.572,40	118.572,40	10.000,00	128.572,40
Grad	Vodice	Srbi	10.000,00	10.000,00	0,00	10.000,00	10.000,00
Općina	Biskupija	Srbi	108.000,00	50.432,65	28.839,38	21.593,27	50.432,65
Općina	Ervenik	Srbi	150.000,00	150.000,00	28.163,00	121.837,00	150.000,00
ukupno			887.800,00	771.942,98	357.439,71	429.503,27	771.942,98
XVI. VUKOVARSKO-SRIJEMSKA ŽUPANIJA							
Županija	VUKOVARSKO-SRIJEMSKA	Mađari	100.000,00	114.450,00	14.450,00	100.000,00	114.450,00
		Nijemci	10.000,00	7.500,00	0,00	7.500,00	7.500,00
		Ukrajinci	10.000,00	7.500,00	0,00	7.500,00	7.500,00
		Rusini	100.000,00	107.990,00	7.990,00	100.000,00	107.990,00
		Bošnjaci	100.000,00	100.000,00	0,00	100.000,00	100.000,00
		Albanci	10.000,00	5.000,00	0,00	5.000,00	5.000,00
		Slovaci	100.000,00	113.430,00	13.430,00	100.000,00	113.430,00
		Srbi	100.000,00	113.600,00	13.600,00	100.000,00	113.600,00
Grad	Ilok	Slovaci	12.000,00	20.500,00	0,00	20.500,00	20.500,00
		Srbi	8.000,00	15.500,00	0,00	15.500,00	15.500,00
Grad	Vinkovci	Srbi	20.000,00	18.500,00	8.500,00	10.000,00	18.500,00
		Albanci	20.000,00	18.500,00	8.500,00	10.000,00	18.500,00
		Mađari	20.000,00	18.500,00	8.500,00	10.000,00	18.500,00
Grad	Vukovar	Ukrajinci	30.000,00	30.000,00	0,00	30.000,00	30.000,00
		Mađari	30.000,00	30.000,00	0,00	30.000,00	30.000,00
		Srbi	90.000,00	90.000,00	0,00	90.000,00	90.000,00
		Rusini	30.000,00	30.000,00	0,00	30.000,00	30.000,00
Općina	Bogdanovci	Albanci	0,00	0,00	0,00	0,00	0,00
		Srbi	2.000,00	2.000,00	0,00	2.000,00	2.000,00
		Ukrajinci	3.000,00	3.000,00	0,00	3.000,00	3.000,00
		Rusini	5.000,00	5.000,00	0,00	5.000,00	5.000,00
Općina	Borovo	Srbi	35.000,00	35.000,00	11.522,31	23.477,69	35.000,00

Općina	Drenovci	Bošnjaci	5.000,00	0,00	0,00	0,00	0,00
Općina	Gunja	Bošnjaci	5.000,00	10.000,00	5.000,00	5.000,00	10.000,00
Općina	Lovas	Srbi	0,00	0,00	0,00	0,00	0,00
Općina	Markušica	Srbi	20.000,00	20.000,00	4.300,00	15.700,00	20.000,00
Općina	Negoslavci	Srbi	30.000,00	30.000,00	0,00	28.000,00	28.000,00
Općina	Nijemci	Srbi	10.000,00	3.865,02	0,00	3.865,02	3.865,02
Općina	Nuštar	Srbi	0,00	0,00	0,00	0,00	0,00
		Mađari	0,00	0,00	0,00	0,00	0,00
Općina	Stari Jankovci	Srbi	20.000,00	24.500,00	0,00	24.500,00	24.500,00
		Mađari	20.000,00	15.000,00	690,00	14.310,00	15.000,00
Općina	Tompojevci	Rusini	3.500,00	1.500,00	0,00	1.500,00	1.500,00
		Srbi	1.000,00	0,00	0,00	0,00	0,00
		Mađari	1.000,00	799,96	0,00	799,96	799,96
Općina	Tordinci	Mađari	20.000,00	19.000,00	0,00	19.000,00	19.000,00
Općina	Tovarnik	Srbi	5.000,00	0,00	0,00	0,00	0,00
Općina	Trpinja	Srbi	30.000,00	30.000,00	3.920,00	15.237,66	19.157,66
ukupno			1.005.500,00	1.040.634,98	100.402,31	927.390,33	1.027.792,64
XVII. SPLITSKO-DALMATINSKA ŽUPANIJA							
Županija	SPLITSKO-DALMATINSKA	Albanci	70.000,00	70.000,00	0,00	18.750,00	18.750,00
		Rusi	13.000,00	13.000,00	903,00	11.221,96	12.124,96
		Mađari	21.000,00	21.000,00	1.548,00	19.452,00	21.000,00
		Crnogorci	21.000,00	21.000,00	1.548,00	19.450,76	20.998,76
		Bošnjaci	118.750,00	118.750,00	36.507,00	80.190,69	116.697,69
		Slovinci	118.750,00	118.750,00	38.055,00	80.684,63	118.739,63
		Srbi	195.750,00	195.750,00	31.089,00	159.867,10	190.956,10
		Makedonci	25.500,00	25.500,00	1.548,00	23.872,89	25.420,89
		Talijani	13.000,00	13.000,00	903,00	11.993,52	12.896,52
Grad	Imotski	Srbi	32.000,00	29.482,65	29.482,65	0,00	29.482,65
Grad	Kaštela	Bošnjaci	2.600,00	2.197,37	1.697,37	0,00	2.197,37
Grad	Makarska	Srbi	6.500,00	6.500,00	3.000,00	3.500,00	6.500,00
Grad	Sinj	Srbi	20.000,00	19.368,04	5.500,00	13.868,04	19.368,04
Grad	Solin	Srbi	0,00	0,00	0,00	0,00	0,00
Grad	Split	Srbi	94.000,00	31.187,17	29.187,17	2.000,00	31.187,17
		Mađari	60.000,00	23.410,53	23.410,53	0,00	23.410,53
		Bošnjaci	94.000,00	62.910,78	55.910,78	7.000,00	62.910,78
		Crnogorci	94.000,00	75.896,58	67.209,82	8.686,76	75.896,58
		Slovinci	94.000,00	73.778,58	64.778,58	9.000,00	73.778,58
		Makedonci	94.000,00	48.591,55	41.386,55	7.205,00	48.591,55
Grad	Vrlika	Srbi	5.000,00	0,00	0,00	0,00	0,00
Općina	Dicmo	Srbi	0,00	0,00	0,00	0,00	0,00
ukupno			1.192.850,00	970.073,25	433.664,45	476.743,35	910.907,80
XVIII. ISTARSKA ŽUPANIJA							
Županija	ISTARSKA	Slovinci	17.000,00	16.659,78	8.640,00	8.019,78	16.659,78
		Crnogorci	17.000,00	6.320,54	2.520,00	3.800,54	6.320,54
		Makedonci	17.000,00	16.886,63	2.520,00	11.666,63	16.886,63

		Romi	17.000,00	16.291,15	2.520,00	13.771,15	16.291,15
		Albanci	17.000,00	11.680,25	0,00	11.680,25	11.680,25
		Srbi	17.000,00	16.704,10	2.000,00	14.704,10	16.704,10
		Česi	6.000,00	5.955,81	0,00	5.955,81	5.955,81
		Talijani	17.000,00	12.043,12	4.000,00	8.043,12	12.043,12
		Mađari	6.000,00	4.395,00	0,00	4.395,00	4.395,00
		Bošnjaci	17.000,00	16.970,91	6.120,00	10.850,91	16.970,91
Grad	Buje-Buie	Talijani	12.000,00	12.000,00	502,81	0,00	502,81
Grad	Buzet	Bošnjaci	4.500,00	4.500,00	12.107,21	0,00	16.607,21
Grad	Labin	Talijani	60.000,00	56.429,89	0,00	56.429,89	56.429,89
		Bošnjaci	90.000,00	87.298,71	6.704,90	80.593,81	87.298,71
		Srbi	65.000,00	64.917,12	972,00	63.945,12	64.917,12
Grad	Novigrad-Cittanova	Talijani	5.000,00	0,00	0,00	0,00	0,00
		Albanci	5.000,00	0,00	0,00	0,00	0,00
Grad	Pazin	Talijani	5.000,00	1.237,47	1.237,47	0,00	1.237,47
Grad	Poreč-Parenzo	Bošnjaci	39.500,00	39.459,92	0,00	39.459,92	39.459,92
		Srbi	39.500,00	39.374,42	0,00	39.374,42	39.374,42
		Albanci	39.500,00	0,00	0,00	0,00	0,00
		Slovinci	8.000,00	8.000,00	0,00	8.000,00	8.000,00
		Talijani	39.500,00	39.500,00	0,00	39.500,00	39.500,00
Grad	Pula-Pola	Bošnjaci	70.500,00	41.937,50	0,00	41.937,50	41.937,50
		Mađari	9.500,00	8.934,48	0,00	8.934,48	8.934,48
		Talijani	70.500,00	70.500,00	17.151,85	45.009,61	62.161,46
		Romi	70.500,00	70.096,21	24.666,80	45.430,03	70.096,21
		Albanci	70.500,00	42.797,17	1.796,87	41.000,30	42.797,17
		Srbi	70.500,00	69.688,10	27.443,44	42.244,66	69.688,10
		Slovinci	70.500,00	70.500,00	26.480,14	44.019,86	70.500,00
		Crnogorci	70.500,00	60.188,55	19.602,08	40.586,47	60.188,55
		Makedonci	70.500,00	67.313,01	27.463,07	39.849,94	67.313,01
Grad	Rovinj-Rovigno	Albanci	15.000,00	15.000,00	0,00	0,00	15.000,00
		Srbi	15.000,00	15.000,00	0,00	0,00	15.000,00
		Bošnjaci	15.000,00	15.000,00	0,00	0,00	15.000,00
		Talijani	15.000,00	15.000,00	0,00	0,00	15.000,00
Grad	Umag-Umago	Bošnjaci	11.000,00	11.000,00	0,00	6.000,00	6.000,00
		Srbi	11.000,00	11.000,00	0,00	6.127,88	6.127,88
		Talijani	9.500,00	9.500,00	0,00	1.583,00	1.583,00
		Slovinci	9.500,00	9.500,00	0,00	9.500,00	9.500,00
Grad	Vodnjan-Dignano	Talijani	4.000,00	0,00	0,00	0,00	0,00
		Srbi	4.000,00	0,00	0,00	0,00	0,00
		Romi	4.000,00	3.969,18	0,00	0,00	3.969,18
Općina	Fažana-Fasana	Srbi	50.000,00	50.000,00	15.000,00	35.000,00	50.000,00
Općina	Kršan	Bošnjaci	25.000,00	26.885,10	10.351,16	16.533,94	26.885,10
Općina	Medulin	Albanci	0,00	0,00	0,00	0,00	0,00
Općina	Raša	Bošnjaci	30.000,00	30.000,00	1.025,27	27.655,02	28.680,29

Općina	Višnjan-Visignano	Talijani	0,00	0,00	0,00	0,00	0,00
Općina	Vižinada-Visinada	Talijani	0,00	0,00	0,00	0,00	0,00
ukupno			1.352.000,00	1.190.434,12	220.825,07	871.603,14	1.163.596,77
XIX. DUBROVAČKO-NERETVANSKA ŽUPANIJA							
Županija	DUBROVAČKO-NERETVANSKA	Srbi	61.500,00	61.500,00	0,00	61.500,00	61.500,00
		Crnogorci	9.000,00	9.000,00	9.000,00	0,00	9.000,00
		Bošnjaci	61.500,00	61.500,00	0,00	61.500,00	61.500,00
Grad	Dubrovnik	Bošnjaci	206.000,00	206.000,00	73.000,00	133.000,00	206.000,00
		Srbi	206.000,00	206.000,00	94.000,00	112.000,00	206.000,00
Grad	Metković	Srbi	0,00	0,00	0,00	0,00	0,00
Općina	Župa dubrovačka	Bošnjaci	59.636,87	59.636,87	19.636,87	40.000,00	59.636,87
ukupno			603.636,87	603.636,87	195.636,87	408.000,00	603.636,87
XX. MEĐIMURSKA ŽUPANIJA							
Županija	MEĐIMURSKA	Srbi	10.000,00	0,00	0,00	0,00	0,00
		Rusi	25.000,00	30.000,00	0,00	30.000,00	30.000,00
		Romi	30.000,00	19.000,00	0,00	8.400,00	27.400,00
Grad	Čakovec	Srbi	3.000,00	3.000,00	0,00	3.000,00	3.000,00
		Romi	30.000,00	30.000,00	4.000,00	24.214,89	28.214,89
Općina	Kotoriba	Romi	2.000,00	0,00	0,00	0,00	0,00
Općina	Mala Subotica	Romi	0,00	0,00	0,00	1.200,00	0,00
Općina	Nedelišće	Romi	20.000,00	20.000,00	20.000,00	0,00	20.000,00
Općina	Orehovica	Romi	3.947,41	0,00	3.947,41	0,00	3.947,41
Općina	Podturen	Romi	4.000,00	3,72	0,00	0,00	3.720,00
Općina	Pribislavec	Romi	0,00	0,00	0,00	0,00	0,00
ukupno			127.947,41	102.003,72	27.947,41	66.814,89	116.282,30
XXI. GRAD ZAGREB							
Grad	Zagreb	Crnogorci	756.200,63	756.200,63	459.924,63	296.276,00	756.200,63
Grad	Zagreb	Srbi	1.624.781,00	1.624.781,00	445.771,00	1.179.010,00	1.624.781,00
Grad	Zagreb	Česi	719.129,44	719.129,44	449.604,44	269.525,00	719.129,44
Grad	Zagreb	Slovaci	244.319,19	244.319,19	84.604,19	159.715,00	244.319,19
Grad	Zagreb	Talijani	266.296,66	266.296,66	98.297,66	167.999,00	266.296,66
Grad	Zagreb	Mađari	738.444,38	738.444,38	461.598,38	276.846,00	738.444,38
Grad	Zagreb	Židovi	264.669,06	264.669,06	104.820,06	159.849,00	264.669,06
Grad	Zagreb	Nijemci	29.999,36	29.999,36	3.588,36	26.411,00	29.999,36
Grad	Zagreb	Austrijanci	242.768,00	242.768,00	85.542,00	157.226,00	242.768,00
Grad	Zagreb	Ukrajinci	237.339,45	237.339,45	72.940,45	164.399,00	237.339,45

Grad	Zagreb	Rusini	265.527,92	265.527,92	112.664,92	152.863,00	265.527,92
Grad	Zagreb	Bošnjaci	1.110.410,41	1.110.410,41	436.632,41	673.778,00	1.110.410,41
Grad	Zagreb	Slovenci	799.494,85	799.494,85	452.290,85	347.204,00	799.494,85
Grad	Zagreb	Makedonci	700.810,64	700.810,64	397.626,64	303.184,00	700.810,64
Grad	Zagreb	Rusi	254.141,20	254.141,20	84.613,20	169.528,00	254.141,20
Grad	Zagreb	Bugari	228.227,98	228.227,98	75.753,98	152.474,00	228.227,98
Grad	Zagreb	Poljaci	250.797,26	250.797,26	98.889,26	151.908,00	250.797,26
Grad	Zagreb	Romi	769.921,28	769.921,28	385.698,28	384.223,00	769.921,28
Grad	Zagreb	Turci	29.999,36	29.999,36	3.588,36	26.411,00	29.999,36
Grad	Zagreb	Albanci	906.303,64	906.303,64	440.525,64	465.778,00	906.303,64
ukupno			10.439.581,71	10.439.581,71	4.754.974,71	5.684.607,00	10.439.581,71
UKUPNO			26.758.396,89	25.312.886,58	10.679.544,85	13.975.632,73	25.249.792,90
*Gradovi Rijeka i Petrinja u proračunu imaju skupnu stavku za vijeća nacionalnih manjina							

Prilog 9. Funkcioniranje vijeća i predstavnika nacionalnih manjina u Gradu Zagrebu i financiranje rada u 2019. godini
(Grad Zagreb)

Red. broj	Vijeće nacionalne manjine i udjel u stanovništvu Grada Zagreba (%)	Ostvarivanje prava propisanih u čl. 31. st. 1. Ustavnog zakona je uređeno aktima jedinice samouprave DA / NE	Iznos planiranih sredstava za rad vijeća i predstavnika n.m. u proračunu jedinice samouprave za 2019.	Iznos ukupno dodijeljenih sredstava vijećima i predstavnicima n.m. u proračunu jedinice samouprave za 2019.	Iznos sredstava utrošenih za naknadu troškova za rad članova vijeća i predstavnika n.m. u 2019.	Iznos sredstava utrošenih za programe i aktivnosti vijeća i predstavnika nac. manjina u 2019.	Ukupno utrošena sredstva za vijeća i predstavnike nac. manjina u 2019. (uključena i sredstva za zaposlenu osobu)	
1.	Albanci (0,54%)	DA	U Proračunu Grada Zagreba za 2019. za rad svih vijeća i predstavnike nacionalnih manjina Grada Zagreba bilo je planirano ukupno 11.157.000,00	11.147.736,51	263.346,00	465.778,00	906.303,64	
2.	Bošnjaci (1,03%)				258.361,76	673.778,00	1.110.410,41	
3.	Crnogorci (0,15%)				261.950,28	296.276,00	756.200,63	
4.	Česi (0,11%)				265.514,07	269.525,00	719.129,44	
5.	Mađari (0,10%)				296.127,00	276.846,00	738.444,38	
6.	Makedonci (0,15)				265.538,64	303.184,00	700.810,64	
7.	Romi (0,35%)				261.950,28	384.223,00	769.921,28	
8.	Slovenci (0,27%)				265.538,64	347.204,00	799.494,85	
9.	Srbi (2,22%)				269.127,00	1.179.010,00	1.624.781,00	
	Predstavnik nacionalne manjine							
1.	Austrijanci (0,01%)		11.961,20	157.226,00	242.768,00			
2.	Bugari (0,02%)		11.961,20	152.474,00	228.227,98			
3.	Nijemci (0,05%)		3.588,36	26.411,00	29.999,36			
4.	Poljaci (0,02%)		11.961,20	151.908,00	250.797,26			
5.	Rusi (0,04%)		11.961,20	169.528,00	254.141,20			
6.	Rusini (0,02%)		11.961,20	152.863,00	265.527,92			
7.	Slovaci (0,03%)		11.961,20	159.715,00	244.319,19			
8.	Talijani (0,05%)		11.961,20	167.999,00	266.296,66			
9.	Turci (0,01%)		3.588,36	26.411,00	29.999,36			
10.	Ukrajinci (0,04%)	11.961,20	164.399,00	237.339,45				
11.	Židovi (0,04%)	11.961,20	159.849,00	264.669,06				
12.	Koordinacija	0,00	577.214,00	708.154,80				
UKUPAN IZNOS SREDSTAVA:					2.495.281,19	6.261.821,00	11.147.736,51	

Prilog 10. Statističko praćenje predmeta vezanih uz kazneno djelo zločin iz mržnje, za 2019.godinu
(Ministarstvo pravosuđa i uprave)

ČLANAK 87. TOČKA 20 KAZNENOG ZAKONA	KAZNENI PREDMETI								TRAJANJE POSTUPKA		BROJ OSOBA				
	NERIJEŠENO IZ PRETHODNOG RAZDOBLJA	PRIMLJENO u izvještajnom razdoblju (u radu)	RIJEŠENO				UKUPNO RIJEŠENO*	OSTALO NERIJEŠENO (na kraju izvještajnog razdoblja)	DO 12 MJESECI	PREKO 12 MJESECI	OPTUŽENE OSOBE*	OSUĐENE OSOBE			OSLOBOĐENE OSOBE
			ODBIJAJUĆA PRESUDA	OSUĐUJUĆA PRESUDA	OSLOBAĐAJUĆA PRESUDA	NA DRUGI NAČIN						ZATVOR	NOVČANA KAZNA	UVJETNA KAZNA	
Rasa ili boja kože	1	2	0	1	0	0	1	2	1	0	2	0	0	1	0
Etnička pripadnost	1	2	0	1	0	0	1	2	1	0	2	0	0	1	0
Spol	0	0	0	0	0	0	0	0	0	0	0	0	0	0	0
Spolna orijentacija	2	6	0	3	0	0	3	5	2	1	6	0	0	3	0
Jezik	0	0	0	0	0	0	0	0	0	0	0	0	0	0	0
Vjera	3	2	0	3	0	0	3	2	1	2	4	0	0	3	0
Političko ili drugo uvjerenje	0	0	0	0	0	0	0	0	0	0	0	0	0	0	0
Nacionalno podrijetlo	12	6	0	4	1	0	5	13	3	2	6	0	0	3	1
Socijalno podrijetlo	0	0	0	0	0	0	0	0	0	0	0	0	0	0	0
Imovno stanje	0	0	0	0	0	0	0	0	0	0	0	0	0	0	0
Društveni položaj	0	0	0	0	0	0	0	0	0	0	0	0	0	0	0
Dob	0	0	0	0	0	0	0	0	0	0	0	0	0	0	0
Obrazovanje	0	0	0	0	0	0	0	0	0	0	0	0	0	0	0
Zdravstveno stanje	0	0	0	0	0	0	0	0	0	0	0	0	0	0	0
OSTALO	1	3	0	1	0	0	1	3	1	0	7	1	0	0	0
UKUPNO	20	21	0	13	1	0	14	27	9	5	27	1	0	11	1

Prilog 11. Statističko praćenje građanskih predmeta vezanih uz diskriminaciju, za 2019.godinu
(Ministarstvo pravosuđa i uprave)

OSNOVE DISKRIMINACIJE (čl. 1. Zakona o suzbijanju diskriminacije)	GRAĐANSKI PREDMETI																							
	Broj neriješenih predmeta na početku razdoblja	Broj primljenih predmeta	Broj diskriminiranih osoba prema tužbi		VRSTA TUŽBE							PRAVOMOĆNO RIJEŠENO				Broj neriješenih predmeta na kraju izvještajnog razdoblja	OBLIK DISKRIMINACIJE		PODRUČJE DISKRIMINACIJE (iz čl.8. ZSD)	Broj diskriminiranih osoba prema pravomoćnoj presudi			TRAJANJE POSTUPKA	
			Žene	Muškarci	UTVRĐENE DISKRIMINACIJE (čl.17. st.1. toč.1. ZSD)	ZABRANA ILI OTKLANJANJE DISKRIMINACIJE (čl.17. st.1. toč.2. ZSD)	NAKNADA ŠTETE (čl.17. st.1. toč.3. ZSD)	OBJAVA PRESUDE U MEDIJIMA (čl. 17. st. 1. toč. 4.)	Udružne tužbe (čl. 24. ZSD)	OSTALO (odnosi se na čl. 16 st. 1 ZDS diskriminacija kao prethodno pitanje i st. 2 radni sporovi)	USVOJEN TUŽBENI ZAHTEJ	ODBIJEN TUŽBENI ZAHTEJ	NA DRUGI NAČIN	Ukupno pravomoćno riješeno	iz čl. 2. do 5. ZSD		iz čl. 6. ZSD	Žene		Muškarci	Ostalo	DO 12 MJESECI	PREKO 12 MJESECI	
																								1.
Rasa ili etnička pripadnost ili boja kože	6	1	0	1	1	1	1	0	0	0	1	1	0	2	5	1	0	1	0	1	0	0	0	2
Spol	15	8	7	2	7	7	6	0	0	1	1	4	4	9	14	4	1	3	5	1	0	0	3	6
Spolna orijentacija	3	0	0	0	0	0	0	0	0	0	0	0	0	0	3	0	0	0	0	0	0	0	0	0
Jezik	0	0	0	0	0	0	0	0	0	0	0	0	0	0	0	0	0	0	0	0	0	0	0	0
Vjera	1	1	0	1	1	0	0	0	0	0	0	0	0	0	2	0	0	0	0	0	0	0	0	0
Političko ili drugo uvjerenje	7	1	0	1	1	1	1	0	0	0	0	0	1	1	7	1	0	1	0	0	0	0	0	1
Nacionalno podrijetlo	5	2	2	0	1	1	0	0	0	0	0	1	1	2	5	2	0	1	1	0	0	0	1	1
Socijalno podrijetlo	3	0	0	0	0	0	0	0	0	0	1	0	0	1	2	0	0	0	0	1	0	0	0	1
Imovno stanje	2	0	0	0	0	0	0	0	0	0	0	0	0	0	2	0	0	0	0	0	0	0	0	0
Članstvo u sindikatu	20	7	0	6	6	5	2	0	0	0	1	4	3	8	19	3	1	4	1	1	0	0	1	7
Društveni položaj	26	11	4	7	7	1	3	0	0	3	0	3	1	4	33	4	0	4	0	0	0	0	0	4
Bračni ili obiteljski status	8	3	2	1	1	3	2	0	0	0	1	1	0	2	9	1	1	2	0	1	0	0	0	2
Dob	11	2	0	2	2	1	1	0	0	0	0	3	0	3	10	1	0	1	0	0	0	0	0	3
Obrazovanje	7	1	1	0	0	0	1	0	0	0	0	2	1	3	5	1	0	2	0	1	0	0	1	2
Zdravstveno stanje	7	1	0	1	1	0	1	0	0	0	1	4	0	5	3	4	0	4	1	0	0	0	0	5
Invaliditet	11	12	1	10	9	7	4	0	0	0	0	1	5	6	17	3	1	2	0	1	0	0	3	3
Genetsko naslijeđe	1	0	0	0	0	0	0	0	0	0	0	0	0	0	1	0	0	0	0	0	0	0	0	0
Rodni identitet rodno izražavanje	0	0	0	0	0	0	0	0	0	0	0	0	0	0	0	0	0	0	0	0	0	0	0	0
Ukupno	137	50	17	32	37	27	22	0	0	4	6	26	16	48	139	25	4	25	8	7	0	9	39	

Prilog 12. Podaci o broju zaposlenih pripadnika nacionalnih manjina za 2019. godinu u:

- **tijelima državne uprave, stručnim službama i uredima Vlade Republike Hrvatske**
- **tijelima uprave jedinica lokalne i područne (regionalne) samouprave i**
- **pravosudnim tijelima**

1.a. Podaci o broju zaposlenih pripadnika nacionalnih manjina u tijelima državne uprave, stručnim službama i uredima Vlade Republike Hrvatske – skupna tablica (podaci na dan 31. 12. 2019.)

	Tijela državne uprave, stručne službe i uredi Vlade Republike Hrvatske		Ministarstva		Državne upravne organizacije		Uredi državne uprave u županijama		Stručne službe i uredi Vlade Republike Hrvatske	
	Broj pripadnika nacionalnih manjina	% pripadnika nacionalnih manjina	Broj pripadnika nacionalnih manjina	% pripadnika nacionalnih manjina	Broj pripadnika nacionalnih manjina	% pripadnika nacionalnih manjina	Broj pripadnika nacionalnih manjina	% pripadnika nacionalnih manjina	Broj pripadnika nacionalnih manjina	% pripadnika nacionalnih manjina
Ukupno zaposlenih	50.026		43.723		3.968		1.887		448	
Pripadnici nacionalnih manjina										
Srbi	1.025	2,05	883	2,02	90	2,27	47	2,49	5	1,12
Bošnjaci	86	0,17	73	0,17	8	0,2	2	0,11	3	0,67
Talijani	88	0,18	69	0,16	13	0,33	6	0,32	0	0
Mađari	87	0,17	68	0,16	10	0,25	8	0,42	1	0,22
Slovenci	39	0,08	28	0,06	7	0,18	1	0,05	3	0,67
Albanci	26	0,05	21	0,06	5	0,13	0	0	0	0
Česi	82	0,16	68	0,16	10	0,25	4	0,21	0	0
Romi	11	0,02	7	0,02	2	0,05	1	0,05	1	0,22
Ostali	135	0,27	109	0,25	21	0,55	4	0,21	1	0,22
Ukupno prip. nac. manj.	1.579	3,16	1.326	3,03	166	4,18	73	3,86	14	3,13

1.b. Podaci o broju zaposlenih pripadnika nacionalnih manjina u tijelima državne uprave, stručnim službama i uredima Vlade Republike Hrvatske – pojedinačno po tijelima (podaci na dan 31. 12. 2019.)

Tijela državne uprave, stručne službe i uredi Vlade Republike Hrvatske	Ukupan broj zaposlenih	Srbi		Bošnjaci		Talijani		Mađari		Slovenci		Albanci		Česi		Romi		Ostali		Ukupno pripadnika nacionalnih manjina	
		Broj zaposlenih	%	Broj zaposlenih	%	Broj zaposlenih	%	Broj zaposlenih	%	Broj zaposlenih	%	Broj zaposlenih	%	Broj zaposlenih	%	Broj zaposlenih	%	Broj zaposlenih	%	Broj zaposlenih	%
MINISTARSTVA																					
<i>Ministarstvo vanjskih i europskih poslova</i>	1.178	4	0,34	3	0,25	0	0	0	0	1	0,09	1	0,09	1	0,09	0	0	0	0	10	0,85
Ministarstvo financija	7.060	128	1,81	3	0,04	25	0,35	11	0,16	7	0,1	0	0	8	0,11	0	0	17	0,24	199	2,82
Ministarstvo obrane	829	1	0,12	0	0	0	0	0	0	0	0	0	0	0	0	0	0	1	0,12	2	0,24
Ministarstvo unutarnjih poslova	25.718	603	2,34	51	0,2	28	0,11	51	0,2	9	0,03	17	0,07	46	0,18	6	0,02	71	0,27	882	3,43
Ministarstvo pravosuđa	3.414	73	2,14	10	0,29	5	0,15	1	0,03	3	0,09	1	0,03	2	0,06	1	0,03	5	0,15	101	2,96
Ministarstvo gospodarstva, poduzetništva i obrta	376	7	1,86	1	0,26	0	0	0	0	0	0	0	0	2	0,53	0	0	2	0,53	12	3,19
Ministarstvo mora, prometa i infrastrukture	837	6	0,71	0	0	4	0,47	1	0,11	1	0,11	0	0	0	0	0	0	2	0,23	14	1,67
Ministarstvo poljoprivrede	861	15	1,74	1	0,11	1	0,11	2	0,23	1	0,11	0	0	4	0,46	0	0	4	0,46	28	3,25
Ministarstvo zaštite okoliša i energetike	437	7	1,60	1	0,22	0	0	0	0	2	0,45	0	0	0	0	0	0	2	0,45	12	2,74
Ministarstvo prostornoga uređenja, graditeljstva i državne imovine	271	3	1,10	1	0,36	0	0	0	0	2	0,73	0	0	1	0,36	0	0	2	0,73	9	3,32
Ministarstvo zdravstva	252	4	1,58	0	0	1	0,39	0	0	0	0	0	0	0	0	0	0	0	0	5	1,98

Ministarstvo znanosti i obrazovanja	441	4	0,90	0	0	1	0,22	1	0,22	0	0	0	0	2	0,45	0	0	1	0,22	9	2,04
Ministarstvo kulture i medija	379	6	1,58	0	0	3	0,79	1	0,26	0	0	0	0	0	0	0	0	0	0	10	2,63
Ministarstvo hrvatskih branitelja	240	1	0,41	0	0	0	0	0	0	1	0,41	1	0,41	0	0	0	0	0	0	3	1,25
Ministarstvo za demografiju, obitelj, mlade i socijalnu politiku	299	2	0,66	0	0	0	0	0	0	0	0	0	0	0	0	0	0	0	0	2	0,66
Ministarstvo regionalnog razvoja i fondova Europske unije	461	12	2,60	0	0	1	0,21	0	0	0	0	0	0	0	0	0	0	0	0	13	2,81
Ministarstvo rada i mirovinskog sustava	177	2	1,12	1	0,56	0	0	0	0	0	0	0	0	0	0	0	0	1	0,56	4	2,25
Ministarstvo turizma	137	1	0,72	0	0	0	0	0	0	1	0,72	0	0	1	0,72	0	0	0	0	3	2,18
Ministarstvo uprave	176	0	0	1	0,56	0	0	0	0	0	0	1	0,56	1	0,56	0	0	1	0,56	4	2,27
Ministarstvo državne imovine	180	4	2,22	0	0	0	0	0	0	0	0	0	0	0	0	0	0	0	0	4	2,22
Ukupno ministarstva	43.723	883	2,01	73	0,16	69	0,15	68	0,15	28	0,06	21	0,04	68	0,15	7	0,01	109	0,24	1.326	3,03

DRŽAVNE UPRAVNE ORGANIZACIJE

Središnji državni ured za obnovu i stambeno zbrinjavanje	160	6	3,75	0	0	0	0	0	0	0	0	0	0	0	0	0	0	0	0	6	3,75
Središnji državni ured za središnju javnu nabavu	27	0	0	0	0	0	0	0	0	0	0	0	0	0	0	0	0	0	0	0	0
Središnji državni ured za razvoj digitalnog društva	44	1	2,27	0	0	0	0	0	0	0	0	0	0	0	0	0	0	0	0	1	2,27
Središnji državni ured za Hrvate izvan Republike Hrvatske	42	0	0	0	0	0	0	1	2,38	0	0	1	2,38	0	0	0	0	0	0	2	4,76
Središnji državni ured za šport	40	2	5	0	0	0	0	0	0	0	0	0	0	0	0	0	0	0	0	2	5

Državna geodetska uprava	1.156	32	2,76	3	0,25	9	0,77	4	0,34	2	0,17	3	0,25	3	0,25	2	0,17	6	0,51	64	5,53
Državni inspektorat	1.457	27	1,85	4	0,27	2	0,13	3	0,20	4	0,27	0	0	7	0,48	0	0	10	0,68	57	3,91
Državni hidrometeorološki zavod	372	9	2,41	0	0	0	0	1	0,26	1	0,26	0	0	0	0	0	0	2	0,53	13	3,49
Državni zavod za intelektualno vlasništvo	85	4	4,70	0	0	1	1,17	0	0	0	0	0	0	0	0	0	0	1	1,17	6	7,05
Državni zavod za mjeriteljstvo	77	2	2,59	0	0	0	0	0	0	0	0	0	0	0	0	0	0	1	1,29	3	3,89
Državni zavod za statistiku	508	7	1,37	1	0,19	1	0,19	1	0,19	0	0	1	0,19	0	0	0	0	1	0,19	12	2,36
Ukupno državne upravne organizacije	3.968	90	2,26	8	0,20	13	0,32	10	0,25	7	0,17	5	0,12	10	0,25	2	0,05	21	0,52	166	4,18

UREDI DRŽAVNE UPRAVE U ŽUPANIJAMA

Ured državne uprave u Bjelovarsko-bilogorskoj županiji	58	3	5,17	0	0	1	1,72	2	3,44	0	0	0	0	4	6,89	1	1,72	0	0	11	18,96
Ured državne uprave u Brodsko-posavskoj županiji	85	0	0	0	0	0	0	0	0	0	0	0	0	0	0	0	0	0	0	0	0
Ured državne uprave u Dubrovačko-neretvanskoj županiji	111	1	0,90	0	0	0	0	0	0	0	0	0	0	0	0	0	0	0	0	1	0,90
Ured državne uprave u Istarskoj županiji	127	1	0,78	1	0,78	2	1,57	1	0,78	0	0	0	0	0	0	0	0	0	0	5	3,93
Ured državne uprave u Karlovačkoj županiji	65	5	7,69	0	0	0	0	0	0	0	0	0	0	0	0	0	0	0	0	5	7,69
Ured državne uprave u Koprivničko-križevačkoj županiji	51	0	0	0	0	0	0	0	0	0	0	0	0	0	0	0	0	0	0	0	0
Ured državne uprave u Krapinsko-zagorskoj županiji	56	0	0	0	0	0	0	0	0	0	0	0	0	0	0	0	0	0	0	0	0

Ured državne uprave u Ličko-senjskoj županiji	58	2	3,44	0	0	0	0	0	0	0	0	0	0	0	0	0	0	0	0	2	3,44
Ured državne uprave u Međimurskoj županiji	50	1	2	0	0	0	0	0	0	0	0	0	0	0	0	0	0	0	0	1	2
Ured državne uprave u Osječko-baranjskoj županiji	144	5	3,47	0	0	0	0	5	3,47	0	0	0	0	0	0	0	0	1	0,69	11	7,63
Ured državne uprave u Požeško-slavonskoj županiji	44	0	0	0	0	0	0	0	0	0	0	0	0	0	0	0	0	1	2,27	1	2,27
Ured državne uprave u Primorsko-goranskoj županiji	131	7	5,34	1	0,76	3	2,29	0	0	1	0,76	0	0	0	0	0	0	1	0,76	13	9,92
Ured državne uprave u Sisačko-moslavačkoj županiji	93	2	2,15	0	0	0	0	0	0	0	0	0	0	0	0	0	0	0	0	2	2,15
Ured državne uprave u Splitsko-dalmatinskoj županiji	249	1	0,40	0	0	0	0	0	0	0	0	0	0	0	0	0	0	0	0	1	0,40
Ured državne uprave u Šibensko-kninskoj županiji	76	3	3,94	0	0	0	0	0	0	0	0	0	0	0	0	0	0	0	0	3	3,94
Ured državne uprave u Varaždinskoj županiji	63	1	1,58	0	0	0	0	0	0	0	0	0	0	0	0	0	0	0	0	1	1,58
Ured državne uprave u Virovitičko-podravskoj županiji	55	1	1,81	0	0	0	0	0	0	0	0	0	0	0	0	0	0	0	0	1	1,81
Ured državne uprave u Vukovarsko-srijemskoj županiji	113	12	1,06	0	0	0	0	0	0	0	0	0	0	0	0	0	0	1	0,88	13	11,50
Ured državne uprave u Zadarskoj županiji	114	1	0,87	0	0	0	0	0	0	0	0	0	0	0	0	0	0	0	0	1	0,87
Ured državne uprave u Zagrebačkoj županiji	144	1	0,87	0	0	0	0	0	0	0	0	0	0	0	0	0	0	0	0	1	0,87

Ukupno uredi državne uprave u županijama	1.887	47	2,49	2	0,10	6	0,31	8	0,42	1	0,05	0	0	4	0,21	1	0,05	4	0,21	73	3,87		
																						Ukupno pripadnika nacionalnih manjina	
				Srbi	Bošnjaci	Talijani	Mađari	Slovinci	Albanci	Česi	Romi	Ostali											
Stručne službe i uredi Vlade Republike Hrvatske	448	5	1,11	3	0,66	0	0	1	0,22	3	0,66	0	0	0	0	1	0,22	1	0,22	14	3,13		
Ukupno	50.026																					1.579	3,16

Kratka analiza stanja u odnosu na 2018. godinu (razlika +/-):

Na dan 31. prosinca 2019. godine u tijelima državne uprave i stručnim službama i uredima Vlade Republike Hrvatske bilo je zaposleno 50.026 službenika i namještenika, od kojih su njih 1.579 ili 3,16 % bili pripadnici nacionalnih manjina. Podaci razdijeljeni po narodnosnoj pripadnosti zaposlenih pripadnika nacionalnih manjina pokazuju da je u navedenim tijelima, krajem 2018. godine, najviše bilo zaposleno Srba - 1.025, koji čine 2,05 % ukupnog broja zaposlenih; zatim Talijana - 88, koji čine 0,18 % zaposlenih; Mađara - 87, koji čine 0,17 % zaposlenih, Bošnjaka - 86, koji čine 0,17 % zaposlenih, Čeha - 82, koji čine 0,16 % zaposlenih; Slovenaca - 39, koji čine 0,08 % zaposlenih; Albanaca - 26, koji čine 0,05 % zaposlenih te 11 Roma, koji čine 0,02 % zaposlenih, dok se pripadnicima ostalih nacionalnih manjina izjasnilo 135 službenika i namještenika koji čine 0,27 % zaposlenih od ukupnog broja službenika i namještenika.

Usporedba podataka o broju pripadnika nacionalnih manjina u tijelima državne uprave i stručnim službama i uredima Vlade Republike Hrvatske na dan 31. prosinca 2018. godine, ukazuje da je ukupan broj evidentiranih pripadnika nacionalnih manjina u predmetnim tijelima krajem 2019. godine bio manji za 26 zaposlenika u odnosu na kraj 2018. godine.

Naime, na dan 31. prosinca 2018. godine u tijelima državne uprave te stručnim službama i uredima Vlade Republike Hrvatske bilo je zaposleno ukupno 49.612 službenika i namještenika, od kojih su njih 1.605 ili 3,24 % bili pripadnici nacionalnih manjina. Podaci razdijeljeni po nacionalnoj pripadnosti zaposlenih pripadnika nacionalnih manjina pokazuju da je u navedenim tijelima, krajem 2018., najviše bilo zaposleno Srba - 1.048, koji čine 2,11 % ukupnog broja zaposlenih; zatim Mađara - 92, koji čine 0,19 % zaposlenih; Bošnjaka - 90, koji čine 0,18 % zaposlenih; Talijana - 87, koji čine 0,17 % zaposlenih; Čeha - 83, koji čine 0,17 % zaposlenih; Slovenaca - 39, koji čine 0,08 % zaposlenih; Albanaca - 20, koji čine 0,04 % zaposlenih te 9 Roma, koji čine 0,02 % zaposlenih, dok se pripadnicima ostalih nacionalnih manjina izjasnilo 137 službenika i namještenika koji čine 0,28 % od ukupnog broja službenika i namještenika.

2. Podaci o broju zaposlenih pripadnika nacionalnih manjina u tijelima uprave jedinica lokalne i područne (regionalne) samouprave na dan 31. prosinca 2019.

Podaci o broju zaposlenih pripadnika nacionalnih manjina u tijelima uprave jedinica lokalne i područne (regionalne) samouprave na dan 31.12.2019.																			
Redni broj	Razina	Jedinica uprave	Broj ukupno zaposlenih							Nacionalna manjina	Broj zaposlenih pripadnika nacionalnih manjina							% udio zaposlenih pripadnika nacionalnih manjina	Razlika +/- u odnosu na 31.12. 2018.
			Rukovodeći službenici		Službenici		Namještenici		Ukupno		Rukovodeći službenici		Službenici		Namještenici		Ukupno		
			M	Ž	M	Ž	M	Ž			M	Ž	M	Ž	M	Ž			
I ZAGREBAČKA																			
1	Županija	I ZAGREBAČKA	5	7	38	95	2	2	149	srpska	0	0	1	0	0	0	1	0,67	0
2	Grad	Dugo Selo	5	2	3	15	0	0	25		0	0	0	0	0	0	0	0,00	0
3	Grad	Ivanić-Grad	1	2	7	13	0	1	24		0	0	0	0	0	0	0	0,00	0
4	Grad	Jastrebarsko	2	7	5	11	0	1	26		0	0	0	0	0	0	0	0,00	0
5	Grad	Samobor	12	7	26	35	0	1	81		0	0	0	0	0	0	0	0,00	0
6	Grad	Sveta Nedelja	0	3	5	15	1	2	26		0	0	0	0	0	0	0	0,00	0
7	Grad	Sveti Ivan Zelina	1	2	4	13	0	1	21		0	0	0	0	0	0	0	0,00	0
8	Grad	Velika Gorica	6	6	44	94	4	15	169		0	0	0	0	0	0	0	0,00	0
9	Grad	Vrbovec	1	2	7	11	1	1	23		0	0	0	0	0	0	0	0,00	0
10	Grad	Zaprešić	7	8	11	29	4	3	62		0	0	0	0	0	0	0	0,00	0
11	Općina	Bedenica	0	1	0	1	1	0	3		0	0	0	0	0	0	0	0,00	0
12	Općina	Bistra	2	2	2	4	0	2	12		0	0	0	0	0	0	0	0,00	0
13	Općina	Brckovljani	0	1	1	4	0	0	6		0	0	0	0	0	0	0	0,00	0
14	Općina	Brdovec	1	1	7	5	0	1	15		0	0	0	0	0	0	0	0,00	0
15	Općina	Dubrava	1	0	2	3	4	1	11		0	0	0	0	0	0	0	0,00	0
16	Općina	Dubravica	0	2	1	1	0	0	4		0	0	0	0	0	0	0	0,00	0

17	Općina	Farkaševac	1	1	0	1	0	1	4		0	0	0	0	0	0	0,00	0	
18	Općina	Gradec	0	1	1	1	0	0	3		0	0	0	0	0	0	0,00	0	
19	Općina	Jakovlje	0	1	1	2	3	0	7		0	0	0	0	0	0	0,00	0	
20	Općina	Klinča Sela	1	0	1	5	0	0	7		0	0	0	0	0	0	0,00	0	
21	Općina	Kloštar Ivanić	1	1	1	5	1	1	10		0	0	0	0	0	0	0,00	0	
22	Općina	Kravarско	0	1	0	2	1	0	4		0	0	0	0	0	0	0,00	0	
23	Općina	Krašić	0	0	0	2	1	1	4		0	0	0	0	0	0	0,00	0	
24	Općina	Križ	0	1	2	8	0	1	12		0	0	0	0	0	0	0,00	0	
25	Općina	Luka	0	0	0	2	1	0	3		0	0	0	0	0	0	0,00	0	
26	Općina	Marija Gorica	0	1	0	2	0	1	4		0	0	0	0	0	0	0,00	0	
27	Općina	Orle	1	1	0	2	1	0	5		0	0	0	0	0	0	0,00	0	
28	Općina	Pisarovina	0	1	1	3	0	1	6		0	0	0	0	0	0	0,00	0	
29	Općina	Pokupsko	1	1	1	3	1	1	8		0	0	0	0	0	0	0,00	0	
30	Općina	Preseka	0	1	0	0	0	0	1		0	0	0	0	0	0	0,00	0	
31	Općina	Pušća	0	1	0	2	1	1	5		0	0	0	0	0	0	0,00	0	
32	Općina	Rakovec	0	0	0	2	0	0	2		0	0	0	0	0	0	0,00	0	
33	Općina	Rugvica	2	2	3	3	0	0	10		0	0	0	0	0	0	0,00	0	
34	Općina	Stupnik	0	1	2	8	1	0	12		0	0	0	0	0	0	0,00	0	
35	Općina	Žumberak	0	0	0	2	0	2	4		0	0	0	0	0	0	0,00	0	
UKUPNO (35 JLPS)			51	68	176	404	28	41	768	srpska	0	0	1	0	0	0	1	0,13	0
II KRAPINSKO-ZAGORSKA																			
1	Županija	II KRAPINSKO-ZAGORSKA	2	6	12	59	2	0	81	(slovačka)	0	0	0	0	0	0	0,00	-1	
2	Grad	Donja Stubica	0	1	2	5	5	0	13		0	0	0	0	0	0	0,00	0	
3	Grad	Klanjec	1	0	2	3	2	0	8		0	0	0	0	0	0	0,00	0	
4	Grad	Krapina	0	3	4	16	0	1	24		0	0	0	0	0	0	0,00	0	
5	Grad	Oroslavje	0	1	0	2	1	0	4		0	0	0	0	0	0	0,00	0	
6	Grad	Pregrada	1	1	0	7	1	0	10		0	0	0	0	0	0	0,00	0	
7	Grad	Zabok	1	2	7	11	0	0	21		0	0	0	0	0	0	0,00	0	

8	Grad	Zlatar	2	0	2	5	0	2	11		0	0	0	0	0	0	0	0,00	0
9	Općina	Bedekovčina	0	1	2	6	1	0	10		0	0	0	0	0	0	0	0,00	0
10	Općina	Budinščina	0	1	0	1	0	0	2		0	0	0	0	0	0	0	0,00	0
11	Općina	Desinić	0	1	0	1	2	0	4		0	0	0	0	0	0	0	0,00	0
12	Općina	Gornja Stubica	0	1	1	3	4	0	9		0	0	0	0	0	0	0	0,00	0
13	Općina	Hrašćina	0	1	0	1	0	0	2		0	0	0	0	0	0	0	0,00	0
14	Općina	Hum na Sutli	1	1	0	3	0	1	6		0	0	0	0	0	0	0	0,00	0
15	Općina	Jesenje	0	1	1	1	0	1	4		0	0	0	0	0	0	0	0,00	0
16	Općina	Konjščina	0	1	2	5	0	0	8		0	0	0	0	0	0	0	0,00	0
17	Općina	Kraljevec na Sutli	0	1	1	0	0	0	2		0	0	0	0	0	0	0	0,00	0
18	Općina	Krapinske Toplice	0	1	2	4	3	2	12		0	0	0	0	0	0	0	0,00	0
19	Općina	Kumrovec	1	0	0	2	1	0	4		0	0	0	0	0	0	0	0,00	0
20	Općina	Lobor	0	1	2	1	1	0	5		0	0	0	0	0	0	0	0,00	0
21	Općina	Marija Bistrica	0	1	2	4	0	1	8		0	0	0	0	0	0	0	0,00	0
22	Općina	Mače	0	1	0	2	1	0	4		0	0	0	0	0	0	0	0,00	0
23	Općina	Mihovljan	0	1	1	1	0	0	3		0	0	0	0	0	0	0	0,00	0
24	Općina	Novi Golubovec	1	0	0	1	1	0	3		0	0	0	0	0	0	0	0,00	0
25	Općina	Petrovsko	0	0	0	1	0	1	2		0	0	0	0	0	0	0	0,00	0
26	Općina	Radoboj	0	1	0	4	2	0	7		0	0	0	0	0	0	0	0,00	0
27	Općina	Stubičke Toplice	0	1	1	4	3	1	10		0	0	0	0	0	0	0	0,00	0
28	Općina	Sveti Križ Začretje	0	1	2	4	0	1	8		0	0	0	0	0	0	0	0,00	0
29	Općina	Tuhelj	1	0	0	2	2	1	6		0	0	0	0	0	0	0	0,00	0
30	Općina	Veliko Trgovišće	0	1	0	4	0	0	5		0	0	0	0	0	0	0	0,00	0
31	Općina	Zagorska Sela	1	0	0	2	0	0	3		0	0	0	0	0	0	0	0,00	0
32	Općina	Zlatar Bistrica	1	0	1	3	4	0	9		0	0	0	0	0	0	0	0,00	0
33	Općina	Đurmanec	1	0	2	2	0	0	5		0	0	0	0	0	0	0	0,00	0
UKUPNO (33 JLPS)			14	32	49	170	36	12	313	(slovačka)	0	0	0	0	0	0	0	0,00	-1
III SISAČKO-MOSLAVAČKA																			

1	Županija	III SISAČKO-MOSLAVAČKA*	4	4	24	73	2	2	109	srpska	0	0	1	6	0	0	7	6,42	0
										bošnjačka	0	0	1	0	0	0	1	0,92	-1
										ruska	0	0	0	1	0	0	1	0,92	0
2	Grad	Glina**	1	2	4	13	2	2	24	(srpska)	0	0	0	0	0	0	0	0,00	-1
3	Grad	Hrvatska Kostajnica*	1	0	4	4	1	1	11	srpska	0	0	1	0	0	0	1	9,09	0
4	Grad	Kutina	4	2	17	32	0	1	56	srpska	0	0	0	1	0	0	1	1,79	0
5	Grad	Novska	1	3	8	23	1	3	39	(srpska)	0	0	0	0	0	0	0	0,00	-1
6	Grad	Petrinja	3	6	20	39	3	2	73	srpska	0	0	1	7	0	0	8	10,96	1
										bošnjačka	0	1	0	1	0	0	2	2,74	0
7	Grad	Popovača	0	2	3	8	0	1	14		0	0	0	0	0	0	0,00	0	
8	Grad	Sisak	1	4	31	76	2	1	115		0	0	0	0	0	0	0,00	0	
9	Općina	Donji Kukuruzari*	2	1	1	1	0	0	5	srpska	1	0	0	0	0	0	1	20,00	0
10	Općina	Dvor***	1	0	0	3	1	0	5	srpska	1	0	0	0	0	0	1	20,00	-2
11	Općina	Gvozđ***	0	1	1	2	0	0	4	srpska	0	0	1	2	0	0	3	75,00	1
12	Općina	Hrvatska Dubica**	0	1	1	6	0	1	9		0	0	0	0	0	0	0,00	0	
13	Općina	Jasenovac	0	1	1	3	0	0	5	srpska	0	0	0	2	0	0	2	40,00	0
14	Općina	Lekenik	0	3	2	3	0	0	8		0	0	0	0	0	0	0,00	0	
15	Općina	Lipovljani	0	1	1	3	1	1	7		0	0	0	0	0	0	0,00	0	
16	Općina	Majur**	0	1	0	1	0	0	2		0	0	0	0	0	0	0,00	0	
17	Općina	Martinska Ves	0	1	1	2	6	0	10		0	0	0	0	0	0	0,00	0	
18	Općina	Sunja**	1	0	2	6	0	1	10	albanska	0	0	0	0	0	1	1	10,00	0
19	Općina	Topusko*	0	1	3	5	0	1	10	srpska	0	0	1	2	0	0	3	30,00	0
20	Općina	Velika Ludina	0	1	1	4	1	1	8		0	0	0	0	0	0	0,00	0	
UKUPNO (20 JLPS)			19	35	125	307	20	18	524	srpska	2	0	5	20	0	0	27	5,15	-2
										bošnjačka	0	1	1	1	0	0	3	0,57	-1
										ruska	0	0	0	1	0	0	1	0,19	0
										albanska	0	0	0	0	0	1	1	0,19	0

IV KARLOVAČKA																			
1	Županija	IV KARLOVAČKA*	4	8	14	57	3	2	88	srpska	0	0	1	0	0	0	1	1,14	-1
2	Grad	Duga Resa	1	3	5	14	1	0	24		0	0	0	0	0	0	0	0,00	0
3	Grad	Karlovac	1	10	22	91	2	4	130	srpska	0	1	0	0	0	0	1	0,77	-1
4	Grad	Ogulin*	0	2	9	14	2	1	28	srpska	0	0	1	2	1	0	4	14,29	0
5	Grad	Ozalj	0	3	3	7	1	1	15		0	0	0	0	0	0	0	0,00	0
6	Grad	Slunj	0	2	3	12	1	0	18		0	0	0	0	0	0	0	0,00	0
7	Općina	Barilović	0	1	0	1	0	0	2		0	0	0	0	0	0	0	0,00	0
8	Općina	Bosiljevo	1	1	0	2	0	1	5		0	0	0	0	0	0	0	0,00	0
9	Općina	Cetingrad**	1	0	2	2	0	1	6		0	0	0	0	0	0	0	0,00	0
10	Općina	Draganić	0	1	0	4	0	0	5		0	0	0	0	0	0	0	0,00	0
11	Općina	Generalski Stol	1	0	0	1	1	1	4		0	0	0	0	0	0	0	0,00	0
12	Općina	Josipdol	0	1	1	5	0	0	7		0	0	0	0	0	0	0	0,00	0
13	Općina	Kamanje	0	0	0	2	1	0	3		0	0	0	0	0	0	0	0,00	0
14	Općina	Krnjak***	0	1	1	3	0	0	5	srpska	0	1	1	3	0	0	5	100,00	2
15	Općina	Lasinja	1	0	1	3	1	1	7		0	0	0	0	0	0	0	0,00	0
16	Općina	Netretić	0	1	0	3	1	0	5		0	0	0	0	0	0	0	0,00	0
17	Općina	Plaški*	1	0	1	3	1	0	6	srpska	1	0	0	2	1	0	4	66,67	0
18	Općina	Rakovica	1	1	0	5	0	1	8	srpska	0	0	0	1	0	0	1	12,50	0
19	Općina	Ribnik	0	0	0	1	0	0	1		0	0	0	0	0	0	0	0,00	0
20	Općina	Saborsko**	0	1	2	3	0	0	6		0	0	0	0	0	0	0	0,00	0
21	Općina	Tounj	1	1	1	1	3	1	8		0	0	0	0	0	0	0	0,00	0
22	Općina	Vojnić*	0	1	3	5	0	0	9	srpska	0	1	2	0	0	0	3	33,33	1
23	Općina	Žakanje	0	1	1	3	1	0	6		0	0	0	0	0	0	0	0,00	0
UKUPNO (23 JLPS)			13	39	69	242	19	14	396	srpska	1	3	5	8	2	0	19	4,80	1
V VARAŽDINSKA																			
1	Županija	V VARAŽDINSKA	7	10	34	34	3	0	88		0	0	0	0	0	0	0	0,00	0
2	Grad	Ivanec	1	3	4	11	1	1	21		0	0	0	0	0	0	0	0,00	0

3	Grad	Lepoglava	0	1	2	6	0	0	9		0	0	0	0	0	0	0	0,00	0
4	Grad	Ludbreg	0	2	6	14	0	2	24		0	0	0	0	0	0	0	0,00	0
5	Grad	Novi Marof	2	2	3	8	0	0	15		0	0	0	0	0	0	0	0,00	0
6	Grad	Varaždin	2	1	30	66	2	8	109	(srpska)	0	0	0	0	0	0	0	0,00	-1
7	Grad	Varaždinske Toplice	0	1	1	4	0	0	6		0	0	0	0	0	0	0	0,00	0
8	Općina	Bednja	0	1	1	4	0	0	6		0	0	0	0	0	0	0	0,00	0
9	Općina	Beretinec	0	1	1	1	1	0	4		0	0	0	0	0	0	0	0,00	0
10	Općina	Breznica	1	0	1	0	0	0	2		0	0	0	0	0	0	0	0,00	0
11	Općina	Breznički Hum	0	0	1	1	0	0	2		0	0	0	0	0	0	0	0,00	0
12	Općina	Cestica	0	1	1	6	0	1	9		0	0	0	0	0	0	0	0,00	0
13	Općina	Donja Voća	0	1	0	2	0	0	3		0	0	0	0	0	0	0	0,00	0
14	Općina	Gornji Knežinec	4	2	1	1	0	1	9		0	0	0	0	0	0	0	0,00	0
15	Općina	Jalžabet	1	1	1	1	2	0	6		0	0	0	0	0	0	0	0,00	0
16	Općina	Klenovnik	0	0	0	3	1	0	4		0	0	0	0	0	0	0	0,00	0
17	Općina	Ljubešćica	1	1	1	2	0	1	6		0	0	0	0	0	0	0	0,00	0
18	Općina	Mali Bukovec	1	1	0	4	1	0	7		0	0	0	0	0	0	0	0,00	0
19	Općina	Martijanec	1	0	0	3	2	0	6		0	0	0	0	0	0	0	0,00	0
20	Općina	Maruševec	0	1	1	1	0	1	4		0	0	0	0	0	0	0	0,00	0
21	Općina	Petrijanec	0	1	2	3	0	0	6		0	0	0	0	0	0	0	0,00	0
22	Općina	Sračinec	1	0	2	2	1	0	6		0	0	0	0	0	0	0	0,00	0
23	Općina	Sveti Ilija	1	0	1	3	3	0	8		0	0	0	0	0	0	0	0,00	0
24	Općina	Sveti Đurđ	0	1	1	2	3	0	7		0	0	0	0	0	0	0	0,00	0
25	Općina	Trnovec Bartolovečki	0	1	2	3	2	0	8		0	0	0	0	0	0	0	0,00	0
26	Općina	Veliki Bukovec	1	0	0	3	1	0	5		0	0	0	0	0	0	0	0,00	0
27	Općina	Vidovec	0	1	1	4	0	1	7		0	0	0	0	0	0	0	0,00	0
28	Općina	Vinica	0	1	2	3	0	3	9		0	0	0	0	0	0	0	0,00	0
29	Općina	Visoko	0	1	0	0	0	0	1		0	0	0	0	0	0	0	0,00	0
UKUPNO (29 JLPS)			24	36	100	195	23	19	397	(srpska)	0	0	0	0	0	0	0	0,00	-1

VI KOPRIVNIČKO-KRIŽEVAČKA																			
1	Županija	VI KOPRIVNIČKO- KRIŽEVAČKA	3	5	19	43	2	2	74	srpska	0	0	0	1	0	0	1	1,16	0
2	Grad	Koprivnica	6	13	18	35	0	2	74		0	0	0	0	0	0	0	0,00	0
3	Grad	Križevci	3	1	12	16	0	0	32	srpska	0	0	0	1	0	0	1	3,13	1
4	Grad	Đurđevac	1	3	4	13	2	1	24		0	0	0	0	0	0	0	0,00	0
5	Općina	Drnje	0	1	0	2	2	0	5		0	0	0	0	0	0	0	0,00	0
6	Općina	Ferdinandovac	0	1	1	1	2	1	6		0	0	0	0	0	0	0	0,00	0
7	Općina	Gola	0	0	0	4	2	0	6		0	0	0	0	0	0	0	0,00	0
8	Općina	Gornja Rijeka	0	1	1	1	0	0	3		0	0	0	0	0	0	0	0,00	0
9	Općina	Hlebine	1	0	0	2	1	0	4		0	0	0	0	0	0	0	0,00	0
10	Općina	Kalinovac	0	1	0	2	3	0	6		0	0	0	0	0	0	0	0,00	0
11	Općina	Kalnik	0	1	0	1	0	0	2		0	0	0	0	0	0	0	0,00	0
12	Općina	Kloštar Podravski	0	1	0	3	0	0	4		0	0	0	0	0	0	0	0,00	0
13	Općina	Koprivnički Bregi	0	1	1	2	1	0	5		0	0	0	0	0	0	0	0,00	0
14	Općina	Koprivnički Ivanec	1	0	1	2	1	0	5		0	0	0	0	0	0	0	0,00	0
15	Općina	Legrad	0	1	0	3	0	0	4		0	0	0	0	0	0	0	0,00	0
16	Općina	Molve	0	1	0	3	1	2	7		0	0	0	0	0	0	0	0,00	0
17	Općina	Novigrad Podravski	1	0	0	5	1	1	8		0	0	0	0	0	0	0	0,00	0
18	Općina	Novo Virje	1	0	0	2	1	0	4		0	0	0	0	0	0	0	0,00	0
19	Općina	Peteranec	0	1	1	2	2	0	6		0	0	0	0	0	0	0	0,00	0
20	Općina	Podravske Sesvete	1	0	1	2	3	1	8		0	0	0	0	0	0	0	0,00	0
21	Općina	Rasinja*	0	1	2	1	2	0	6	srpska	0	0	1	0	0	0	1	16,67	0
22	Općina	Sokolovac	1	0	1	2	0	0	4		0	0	0	0	0	0	0	0,00	0
23	Općina	Sveti Ivan Žabno	0	1	1	2	0	1	5		0	0	0	0	0	0	0	0,00	0
24	Općina	Sveti Petar Orehovec	0	1	1	1	0	1	4		0	0	0	0	0	0	0	0,00	0
25	Općina	Virje	0	1	2	2	2	1	8		0	0	0	0	0	0	0	0,00	0

26	Općina	Đelekovec	1	0	1	2	1	0	5		0	0	0	0	0	0	0,00	0	
UKUPNO (26 JLPS)			20	36	67	154	29	13	319	srpska	0	0	1	2	0	0	3	0,94	1
VII BJELOVARSKO-BILOGORSKA																			
1	Županija	VII BJELOVARSKO- BILOGORSKA*	3	2	24	45	5	3	82	srpska	1	0	1	0	0	0	2	2,44	0
										češka	0	1	0	2	0	0	3	3,66	0
2	Grad	Bjelovar	2	5	19	44	3	4	77		0	0	0	0	0	0	0,00	0	
3	Grad	Daruvar*	1	2	9	12	1	1	26	srpska	0	1	1	0	0	0	2	7,69	0
										češka	0	0	0	0	1	0	1	3,85	-2
										mađarska	0	0	0	1	0	0	1	3,85	0
4	Grad	Garešnica	1	1	6	9	1	1	19	srpska	0	0	1	0	0	0	1	5,26	0
5	Grad	Grubišno Polje*	1	2	5	6	0	1	15	srpska	0	0	1	0	0	0	1	6,67	0
										češka	0	2	2	1	0	0	5	33,33	1
6	Grad	Čazma	0	3	3	6	1	0	13		0	0	0	0	0	0	0,00	0	
7	Općina	Berek	1	0	0	3	0	1	5		0	0	0	0	0	0	0,00	0	
8	Općina	Dežanovac*	3	0	0	3	0	1	7	srpska	0	0	0	1	0	0	1	14,29	1
										češka	1	0	0	0	0	0	1	14,29	1
										mađarska	0	0	0	1	0	0	1	14,29	1
9	Općina	Hercegovac	0	1	0	2	1	1	5	češka	0	0	0	1	0	0	1	20,00	0
10	Općina	Ivanska	0	1	1	2	0	0	4		0	0	0	0	0	0	0,00	0	
11	Općina	Kapela	1	0	1	1	0	0	3		0	0	0	0	0	0	0,00	0	
12	Općina	Končanica*	1	0	1	1	0	0	3	češka	1	0	0	1	0	0	2	66,67	-3
13	Općina	Nova Rača	0	0	1	4	0	0	5		0	0	0	0	0	0	0,00	0	
14	Općina	Rovišće	0	1	0	3	0	0	4		0	0	0	0	0	0	0,00	0	
15	Općina	Severin	1	1	1	1	0	0	4		0	0	0	0	0	0	0,00	0	
16	Općina	Sirač	0	1	0	6	4	1	12	češka	0	0	0	1	1	0	2	16,67	0
17	Općina	Velika Pisanica	0	1	1	1	0	0	3	mađarska	0	1	0	1	0	0	2	66,67	1
18	Općina	Velika Trnovitica	0	1	0	2	0	0	3		0	0	0	0	0	0	0,00	0	
19	Općina	Veliki Grđevac	1	0	3	1	0	1	6		0	0	0	0	0	0	0,00	0	
20	Općina	Veliko Trojstvo	1	0	0	2	2	0	5		0	0	0	0	0	0	0,00	0	

21	Općina	Zrinski Topolovac	0	1	0	2	0	0	3		0	0	0	0	0	0	0,00	0																				
22	Općina	Đulovac	1	0	3	1	1	0	6		0	0	0	0	0	0	0,00	0																				
23	Općina	Šandrovac	0	1	1	3	0	0	5		0	0	0	0	0	0	0,00	0																				
24	Općina	Štefanje	0	1	0	2	0	0	3		0	0	0	0	0	0	0,00	0																				
UKUPNO (24 JLPS)			18	25	79	162	19	15	318	srpska	1	1	4	1	0	0	7	2,20	1																			
										češka	2	3	2	6	2	0	15	4,72	-3																			
										mađarska	0	1	0	3	0	0	4	1,26	2																			
VIII PRIMORSKO-GORANSKA																																						
1	Županija	VIII PRIMORSKO-GORANSKA*	3	9	50	125	3	2	192	srpska	0	0	0	9	0	0	9	4,69	-1																			
											bošnjačka	0	0	0	2	0	0	2	1,04	1																		
											slovenska	0	0	0	1	0	0	1	0,52	0																		
											makedonska	0	0	0	1	0	0	1	0,52	0																		
											ruska	0	0	0	1	0	0	1	0,52	0																		
											<i>(neopredijeljeni)</i>	0	0	0	0	0	0	0	0,00	-4																		
2	Grad	Bakar	1	3	4	13	0	1	22		0	0	0	0	0	0	0,00	0																				
3	Grad	Cres	1	4	3	10	0	1	19		0	0	0	0	0	0	0,00	0																				
4	Grad	Crikvenica	1	2	13	32	1	0	49		0	0	0	0	0	0	0,00	0																				
5	Grad	Delnice	1	3	4	9	0	0	17		0	0	0	0	0	0	0,00	0																				
6	Grad	Kastav	1	2	6	12	1	0	22		0	0	0	0	0	0	0,00	0																				
7	Grad	Kraljevica	1	1	6	6	0	0	14		0	0	0	0	0	0	0,00	0																				
8	Grad	Krk	2	2	4	13	0	0	21	srpska	0	1	0	0	0	0	1	4,76	0																			
9	Grad	Mali Lošinj	1	0	11	22	1	3	38		0	0	0	0	0	0	0,00	0																				
10											Grad		Novi Vinodolski		2		2		5		14		1		0		24		srpska	0	1	0	0	0	0	1	4,17	0
																											albanska	0	0	0	1	0	0	1	4,17	0		
11	Grad	Opatija	2	2	15	35	1	1	56	<i>(muslimanska)</i>	0	0	0	0	0	0	0	0,00	-1																			
12	Grad	Rab	2	2	6	15	0	1	26		0	0	0	0	0	0	0	0,00	0																			
13											Grad		Rijeka		16		19		128		338		9		4		514		srpska	0	0	3	11	0	0	14	2,72	0
																											talijanska	0	1	0	0	0	0	1	0,19	0		

										slovenska	0	0	1	0	0	0	1	0,19	0
										crnogorska	0	0	0	1	0	0	1	0,19	0
										muslimanska	0	0	1	2	1	0	4	0,78	1
										neopredijeljeni	0	0	2	11	0	0	13	2,53	1
14	Grad	Vrbovsko*	3	1	4	4	2	1	15	srpska	1	0	3	1	1	0	6	40,00	0
15	Grad	Čabar	0	1	2	6	0	1	10		0	0	0	0	0	0	0	0,00	0
16	Općina	Baška	1	2	3	2	0	0	8	talijanska	0	1	0	0	0	0	1	12,50	1
17	Općina	Brod Moravice	0	1	0	1	2	0	4		0	0	0	0	0	0	0	0,00	0
18	Općina	Dobrinj	0	1	1	3	0	0	5		0	0	0	0	0	0	0	0,00	0
19	Općina	Fužine	1	0	1	7	1	1	11		0	0	0	0	0	0	0	0,00	0
20	Općina	Jelenje	2	0	2	6	0	0	10		0	0	0	0	0	0	0	0,00	0
21	Općina	Klana	0	3	0	3	1	0	7		0	0	0	0	0	0	0	0,00	0
22	Općina	Kostrena	3	2	3	10	0	0	18		0	0	0	0	0	0	0	0,00	0
23	Općina	Lokve	1	1	1	2	0	0	5		0	0	0	0	0	0	0	0,00	0
24	Općina	Lopar	0	1	3	3	0	0	7		0	0	0	0	0	0	0	0,00	0
25	Općina	Lovran	0	4	2	8	0	0	14		0	0	0	0	0	0	0	0,00	0
26	Općina	Malinska-Dubašnica	3	0	4	9	0	1	17		0	0	0	0	0	0	0	0,00	0
27	Općina	Matulji	2	2	7	10	0	0	21		0	0	0	0	0	0	0	0,00	0
28	Općina	Mošćenička Draga	0	2	3	2	0	0	7		0	0	0	0	0	0	0	0,00	0
29	Općina	Mrkopalj	0	1	1	2	0	1	5		0	0	0	0	0	0	0	0,00	0
30	Općina	Omišalj	1	2	2	10	0	0	15	crnogorska	0	0	0	1	0	0	1	6,67	0
31	Općina	Punat	0	1	4	11	0	0	16		0	0	0	0	0	0	0	0,00	0
32	Općina	Ravna Gora	0	1	1	3	0	0	5		0	0	0	0	0	0	0	0,00	0
33	Općina	Skrad	0	1	1	1	1	1	5		0	0	0	0	0	0	0	0,00	0
34	Općina	Vinodolska općina	3	0	1	4	0	0	8		0	0	0	0	0	0	0	0,00	0
35	Općina	Viškovo	2	2	8	16	0	0	28		0	0	0	0	0	0	0	0,00	0
36	Općina	Vrbnik	1	0	1	2	0	0	4		0	0	0	0	0	0	0	0,00	0
37	Općina	Čavle	0	1	5	6	1	0	13		0	0	0	0	0	0	0	0,00	0

UKUPNO (37 JLPS)		57	81	315	775	25	19	1272	srpska	1	2	6	21	1	0	31	2,44	-1	
									bošnjačka	0	0	0	2	0	0	2	0,16	1	
									slovenska	0	0	1	1	0	0	2	0,16	0	
									makedonska	0	0	0	1	0	0	1	0,08	0	
									ruska	0	0	0	1	0	0	1	0,08	0	
									albanska	0	0	0	1	0	0	1	0,08	0	
									talijska	0	2	0	0	0	0	2	0,16	1	
									crnogorska	0	0	0	2	0	0	2	0,16	0	
									muslimanska	0	0	1	2	1	0	4	0,31	0	
									neopredijeljeni	0	0	2	11	0	0	13	1,02	-3	
IX LIČKO-SENJSKA																			
1	Županija	IX LIČKO-SENJSKA**	2	13	10	30	3	1	59		0	0	0	0	0	0	0	0,00	0
2	Grad	Gospić	5	9	8	22	4	1	49		0	0	0	0	0	0	0	0,00	0
3	Grad	Novalja	1	2	11	17	2	3	36		0	0	0	0	0	0	0	0,00	0
4	Grad	Otočac	1	2	3	14	4	3	27	(srpska)	0	0	0	0	0	0	0	0,00	-1
5	Grad	Senj	1	0	8	24	0	2	35		0	0	0	0	0	0	0	0,00	0
6	Općina	Brinje	2	3	0	5	0	1	11		0	0	0	0	0	0	0	0,00	0
7	Općina	Donji Lapac***	1	0	2	2	0	1	6	srpska	1	0	2	1	0	1	5	83,33	0
8	Općina	Karlobag	0	1	5	2	0	1	9		0	0	0	0	0	0	0	0,00	0
9	Općina	Lovinac*	1	2	1	3	0	0	7	srpska	0	1	0	0	0	0	1	14,29	1
10	Općina	Perušić	1	1	1	4	0	0	7		0	0	0	0	0	0	0	0,00	0
11	Općina	Plitvička Jezera*	0	3	3	6	0	1	13	srpska	0	0	1	1	0	0	2	15,38	0
12	Općina	Udbina***	0	1	2	3	0	1	7	srpska	0	0	1	3	0	0	4	57,14	0
13	Općina	Vrhovine*	0	1	0	1	0	0	2	srpska	0	0	0	1	0	0	1	50,00	0
UKUPNO (13 JLPS)			15	38	54	133	13	15	268	srpska	1	1	4	6	0	1	13	4,85	0
X VIROVITIČKO-PODRAVSKA																			
1	Županija	X VIROVITIČKO-PODRAVSKA*	2	5	18	26	1	1	53	srpska	0	0	1	0	0	0	1	1,89	0

2	Grad	Orahovica	0	3	5	9	0	1	18	srpska	0	0	1	1	0	0	2	11,11	0
										rusinska	0	0	0	1	0	0	1	5,56	0
										albanska	0	0	1	0	0	0	1	5,56	1
3	Grad	Slatina	4	3	11	11	1	2	32	srpska	0	1	0	0	0	0	1	3,13	-1
4	Grad	Virovitica	3	8	15	16	1	0	43	srpska	0	1	2	0	0	0	3	6,98	0
5	Općina	Crnac	1	0	0	3	0	1	5		0	0	0	0	0	0	0	0,00	0
6	Općina	Gradina	0	1	1	2	0	0	4		0	0	0	0	0	0	0	0,00	0
7	Općina	Lukač	1	0	1	4	0	1	7		0	0	0	0	0	0	0	0,00	0
8	Općina	Mikleuš	0	0	0	3	1	0	4		0	0	0	0	0	0	0	0,00	0
9	Općina	Nova Bukovica	0	1	1	3	1	0	6	slovačka	0	0	0	1	0	0	1	16,67	0
10	Općina	Pitomača	3	3	3	6	1	1	17		0	0	0	0	0	0	0	0,00	0
11	Općina	Sopje	0	1	2	1	2	1	7		0	0	0	0	0	0	0	0,00	0
12	Općina	Suhopolje	1	0	2	4	0	0	7		0	0	0	0	0	0	0	0,00	0
13	Općina	Voćin	1	0	1	2	0	1	5	(srpska)	0	0	0	0	0	0	0	0,00	-1
14	Općina	Zdenci	1	0	0	2	0	0	3		0	0	0	0	0	0	0	0,00	0
15	Općina	Čačinci	0	1	1	2	1	0	5		0	0	0	0	0	0	0	0,00	0
16	Općina	Čadavica	1	0	2	3	1	1	8	srpska	0	0	0	1	0	0	1	12,50	0
17	Općina	Špišić Bukovica	1	0	1	3	1	1	7		0	0	0	0	0	0	0	0,00	0
UKUPNO (17 JLPS)			19	26	64	100	11	11	231	srpska	0	2	4	2	0	0	8	3,46	-2
										rusinska	0	0	0	1	0	0	1	0,43	0
										albanska	0	0	1	0	0	0	1	0,43	1
										slovačka	0	0	0	1	0	0	1	0,43	0
XI POŽEŠKO-SLAVONSKA																			
1	Županija	XI POŽEŠKO-SLAVONSKA**	2	4	12	23	2	2	45	(srpska)	0	0	0	0	0	0	0	0,00	-1
2	Grad	Kutjevo	1	0	4	2	0	1	8		0	0	0	0	0	0	0	0,00	0
3	Grad	Lipik	0	4	4	6	0	1	15		0	0	0	0	0	0	0	0,00	0
4	Grad	Pakrac**	3	2	3	11	7	0	26		0	0	0	0	0	0	0	0,00	0
5	Grad	Pleternica	1	0	1	5	0	1	8		0	0	0	0	0	0	0	0,00	0

6	Grad	Požega	2	7	12	22	2	1	46		0	0	0	0	0	0	0	0,00	0	
7	Općina	Brestovac	1	1	1	0	2	1	6		0	0	0	0	0	0	0	0,00	0	
8	Općina	Jakšić	0	1	1	1	1	0	4		0	0	0	0	0	0	0	0,00	0	
9	Općina	Kaptol	1	0	1	1	3	1	7	češka	0	0	0	1	0	0	1	14,29	0	
10	Općina	Velika	1	0	1	3	2	1	8		0	0	0	0	0	0	0	0,00	0	
11	Općina	Čaglin	0	0	1	2	0	0	3		0	0	0	0	0	0	0	0,00	0	
UKUPNO (11 JLPS)			12	19	41	76	19	9	176	češka	0	0	0	1	0	0	1	0,57	0	
										(srpska)	0	0	0	0	0	0	0	0,00	-1	
XII BRODSKO-POSAVSKA																				
1	Županija	XII BRODSKO- POSAVSKA	3	8	21	57	6	6	101	srpska	0	0	1	2	0	0	3	2,97	1	
											(makedonska)	0	0	0	0	0	0	0	0,00	-1
2	Grad	Nova Gradiška	4	8	5	19	3	2	41	srpska	0	0	1	0	0	0	1	2,44	0	
3	Grad	Slavonski Brod	3	10	24	50	2	5	94		0	0	0	0	0	0	0	0,00	0	
4	Općina	Bebrina	0	1	0	2	1	0	4		0	0	0	0	0	0	0	0,00	0	
5	Općina	Brodski Stupnik	0	1	0	3	0	0	4		0	0	0	0	0	0	0	0,00	0	
6	Općina	Bukovlje	0	1	1	3	0	0	5		0	0	0	0	0	0	0	0,00	0	
7	Općina	Cernik	1	0	0	3	1	1	6		0	0	0	0	0	0	0	0,00	0	
8	Općina	Davor	1	0	1	1	0	0	3		0	0	0	0	0	0	0	0,00	0	
9	Općina	Donji Andrijevc	0	1	2	2	0	0	5		0	0	0	0	0	0	0	0,00	0	
10	Općina	Dragalić**	0	0	0	1	0	0	1		0	0	0	0	0	0	0	0,00	0	
11	Općina	Garčin	1	0	2	2	0	0	5		0	0	0	0	0	0	0	0,00	0	
12	Općina	Gornja Vrba	0	1	1	1	0	1	4		0	0	0	0	0	0	0	0,00	0	
13	Općina	Gornji Bogičevci	0	1	0	0	4	0	5		0	0	0	0	0	0	0	0,00	0	
14	Općina	Gundinci	0	1	0	1	0	1	3		0	0	0	0	0	0	0	0,00	0	
15	Općina	Klakar	0	1	1	1	0	0	3		0	0	0	0	0	0	0	0,00	0	
16	Općina	Nova Kapela	0	1	1	2	3	1	8		0	0	0	0	0	0	0	0,00	0	
17	Općina	Okučani**	0	1	0	3	0	0	4		0	0	0	0	0	0	0	0,00	0	
18	Općina	Oprisavci	0	0	1	1	0	1	3		0	0	0	0	0	0	0	0,00	0	

19	Općina	Oriovac	1	1	0	6	5	0	13		0	0	0	0	0	0	0	0,00	0
20	Općina	Podcrkavlje	2	0	0	2	0	0	4		0	0	0	0	0	0	0	0,00	0
21	Općina	Rešetari	0	1	1	3	7	0	12		0	0	0	0	0	0	0	0,00	0
22	Općina	Sibinj	0	1	1	2	0	0	4		0	0	0	0	0	0	0	0,00	0
23	Općina	Sikirevci	0	0	0	2	1	0	3		0	0	0	0	0	0	0	0,00	0
24	Općina	Slavonski Šamac	0	1	0	3	1	0	5		0	0	0	0	0	0	0	0,00	0
25	Općina	Stara Gradiška	0	1	0	2	1	0	4		0	0	0	0	0	0	0	0,00	0
26	Općina	Staro Petrovo Selo	1	1	1	1	5	1	10		0	0	0	0	0	0	0	0,00	0
27	Općina	Velika Kapanica	0	1	1	2	5	0	9		0	0	0	0	0	0	0	0,00	0
28	Općina	Vrbje	1	1	0	1	0	0	3		0	0	0	0	0	0	0	0,00	0
29	Općina	Vrpolje	1	1	1	1	0	0	4		0	0	0	0	0	0	0	0,00	0
UKUPNO (29 JLPS)			19	45	65	177	45	19	370	srpska	0	0	2	2	0	0	4	1,08	1
										(makedonska)	0	0	0	0	0	0	0	0,00	-1
XIII ZADARSKA																			
1	Županija	XIII ZADARSKA	8	3	28	93	3	4	139	srpska	0	0	1	0	0	0	1	0,72	0
2	Grad	Benkovac	1	4	8	13	0	2	28		0	0	0	0	0	0	0	0,00	0
3	Grad	Biograd na Moru	0	1	9	13	0	1	24		0	0	0	0	0	0	0	0,00	0
4	Grad	Nin	2	1	9	8	0	3	23	srpska	0	1	0	0	0	0	1	4,35	0
5	Grad	Obrovac*	1	1	1	12	0	2	17	srpska	0	0	1	3	0	1	5	29,41	4
6	Grad	Pag	1	3	3	11	1	1	20		0	0	0	0	0	0	0	0,00	0
7	Grad	Zadar	12	4	62	116	5	8	207	(slovenska)	0	0	0	0	0	0	0	0,00	-1
8	Općina	Bibinje	1	0	2	3	0	1	7		0	0	0	0	0	0	0	0,00	0
9	Općina	Galovac	1	0	1	2	1	0	5		0	0	0	0	0	0	0	0,00	0
10	Općina	Gračac*	0	1	2	5	0	0	8	srpska	0	0	1	1	0	0	2	25,00	0
11	Općina	Jasenice	1	1	3	1	1	0	7		0	0	0	0	0	0	0	0,00	0
12	Općina	Kali	1	1	3	3	0	1	9		0	0	0	0	0	0	0	0,00	0
13	Općina	Kolan	1	1	4	4	0	1	11		0	0	0	0	0	0	0	0,00	0
14	Općina	Kukljica	1	0	0	1	0	0	2		0	0	0	0	0	0	0	0,00	0
15	Općina	Lišane Ostrovičke	0	1	0	5	1	0	7		0	0	0	0	0	0	0	0,00	0

16	Općina	Novigrad	1	1	1	3	5	0	11		0	0	0	0	0	0	0,00	0	
17	Općina	Pakoštane	3	1	2	6	0	0	12		0	0	0	0	0	0	0,00	0	
18	Općina	Pašman	0	1	1	5	0	1	8		0	0	0	0	0	0	0,00	0	
19	Općina	Polča	1	0	1	4	0	0	6		0	0	0	0	0	0	0,00	0	
20	Općina	Poličnik	2	1	3	7	1	2	16		0	0	0	0	0	0	0,00	0	
21	Općina	Posedarje	1	1	3	4	7	1	17		0	0	0	0	0	0	0,00	0	
22	Općina	Povljana	1	0	1	3	0	0	5		0	0	0	0	0	0	0,00	0	
23	Općina	Preko	0	2	4	6	0	0	12		0	0	0	0	0	0	0,00	0	
24	Općina	Privlaka (Zadarska županija)	0	1	2	3	3	1	10		0	0	0	0	0	0	0,00	0	
25	Općina	Ražanac	1	2	1	3	2	1	10		0	0	0	0	0	0	0,00	0	
26	Općina	Sali	1	0	2	4	0	1	8		0	0	0	0	0	0	0,00	0	
T	Općina	Stankovci	1	0	1	2	0	0	4		0	0	0	0	0	0	0,00	0	
28	Općina	Stari grad	1	0	1	3	0	1	6		0	0	0	0	0	0	0,00	0	
29	Općina	Sukošan	0	1	1	3	0	0	5		0	0	0	0	0	0	0,00	0	
30	Općina	Sveti Filip i Jakov	1	0	3	12	22	5	43		0	0	0	0	0	0	0,00	0	
31	Općina	Tkon	1	1	0	3	0	0	5		0	0	0	0	0	0	0,00	0	
32	Općina	Vir	1	4	7	9	0	0	21		0	0	0	0	0	0	0,00	0	
33	Općina	Vrsi	1	0	2	1	0	0	4		0	0	0	0	0	0	0,00	0	
34	Općina	Zemunik Donji	0	1	1	4	0	1	7		0	0	0	0	0	0	0,00	0	
35	Općina	Škabrnja	0	1	1	3	4	0	9		0	0	0	0	0	0	0,00	0	
UKUPNO (35 JLPS)			48	40	173	378	56	38	733	srpska	0	1	3	4	0	1	9	1,23	4
										(slovenska)	0	0	0	0	0	0	0	0,00	-1
XIV OSJEČKO-BARANJSKA																			
1	Županija	XIV OSJEČKO- BARANJSKA*	5	10	55	123	11	10	214	srpska	1	0	1	1	0	0	3	1,40	0
										židovska	0	0	1	0	0	0	1	0,47	0
2	Grad	Beli Manastir*	1	6	5	12	0	1	25	srpska	0	1	0	4	0	0	5	20,00	0
3	Grad	Belišće	2	1	8	20	0	0	31		0	0	0	0	0	0	0,00	0	

4	Grad	Donji Miholjac	1	1	4	11	2	1	20		0	0	0	0	0	0	0	0,00	0
5	Grad	Našice	4	1	9	12	1	1	28	slovačka	0	0	0	1	0	1	2	7,14	0
6	Grad	Osijek	22	24	40	101	7	11	205	srpska	0	2	2	7	1	1	13	6,34	-2
										mađarska	0	0	0	2	0	0	2	0,98	0
										njemačka	2	0	0	1	0	0	3	1,46	0
										bošnjačka	1	0	0	0	0	1	2	0,98	0
7	Grad	Valpovo	4	0	8	11	1	2	26		0	0	0	0	0	0	0,00	0	
8	Grad	Đakovo	3	2	12	25	0	0	42	srpska	0	0	0	1	0	0	1	2,38	0
9	Općina	Antunovac	1	0	3	4	5	0	13		0	0	0	0	0	0	0	0,00	0
10	Općina	Bilje*	0	1	2	7	2	0	12	srpska	0	0	0	1	0	0	1	8,33	0
										mađarska	0	0	1	1	1	0	3	25,00	1
11	Općina	Bizovac	1	0	1	3	2	1	8		0	0	0	0	0	0	0	0,00	0
12	Općina	Darda*	3	0	3	6	11	1	24	srpska	1	0	0	2	1	0	4	16,67	2
										(makedonska)	0	0	0	0	0	0	0	0,00	-1
13	Općina	Donja Motičina	1	0	0	2	1	0	4		0	0	0	0	0	0	0	0,00	0
14	Općina	Draž*	0	1	1	6	2	0	10	mađarska	0	1	1	1	0	0	3	30,00	2
15	Općina	Drenje	1	0	0	1	1	0	3		0	0	0	0	0	0	0	0,00	0
16	Općina	Erdut***	1	0	4	6	0	1	12	srpska	1	0	4	3	0	1	9	75,00	0
17	Općina	Ernestinovo*	0	1	0	4	0	1	6	mađarska	0	0	0	1	0	0	1	16,67	0
18	Općina	Feričanci	1	0	2	1	1	0	5		0	0	0	0	0	0	0	0,00	0
19	Općina	Gorjani	0	1	0	0	1	0	2		0	0	0	0	0	0	0	0,00	0
20	Općina	Jagodnjak***	1	0	1	2	0	0	4	srpska	1	0	1	1	0	0	3	75,00	0
21	Općina	Kneževi Vinogradi*	0	1	1	7	0	1	10	srpska	0	1	1	1	0	0	3	30,00	1
										mađarska	0	0	0	4	0	0	4	40,00	0
22	Općina	Koška	2	0	1	4	3	1	11		0	0	0	0	0	0	0	0,00	0
23	Općina	Levanjska Varoš	1	0	0	3	2	0	6		0	0	0	0	0	0	0	0,00	0
24	Općina	Magadenovac	0	1	0	4	0	0	5		0	0	0	0	0	0	0	0,00	0
25	Općina	Marijanci	1	0	1	2	2	1	7		0	0	0	0	0	0	0	0,00	0
26	Općina	Petlovac	1	0	1	3	4	1	10	srpska	0	0	0	0	1	0	1	10,00	0

27	Općina	Petrijevci	0	1	1	2	0	1	5		0	0	0	0	0	0	0	0,00	0
28	Općina	Podgorač**	0	0	1	1	4	0	6		0	0	0	0	0	0	0	0,00	0
29	Općina	Podravska Moslavina	0	1	0	3	0	1	5		0	0	0	0	0	0	0	0,00	0
30	Općina	Popovac**	0	1	0	2	2	0	5		0	0	0	0	0	0	0	0,00	0
31	Općina	Punitovci**	1	0	0	0	0	0	1		0	0	0	0	0	0	0	0,00	0
32	Općina	Satnica Đakovačka	0	1	1	1	0	0	3		0	0	0	0	0	0	0	0,00	0
33	Općina	Semeljci	0	1	2	4	0	0	7		0	0	0	0	0	0	0	0,00	0
34	Općina	Strizivojna	1	0	0	4	0	1	6		0	0	0	0	0	0	0	0,00	0
35	Općina	Trnava	1	0	0	0	0	0	1		0	0	0	0	0	0	0	0,00	0
36	Općina	Viljevo**	0	1	2	3	0	0	6		0	0	0	0	0	0	0	0,00	0
37	Općina	Viškovci	0	1	1	2	1	0	5		0	0	0	0	0	0	0	0,00	0
38	Općina	Vladislavci	0	1	1	3	1	0	6		0	0	0	0	0	0	0	0,00	0
39	Općina	Vuka	0	2	0	3	0	0	5		0	0	0	0	0	0	0	0,00	0
40	Općina	Čeminac	0	1	2	3	8	1	15		0	0	0	0	0	0	0	0,00	0
41	Općina	Čepin	1	2	6	7	0	1	17		0	0	0	0	0	0	0	0,00	0
42	Općina	Đurđenovac	1	0	2	3	0	0	6		0	0	0	0	0	0	0	0,00	0
43	Općina	Šodolovci***	0	1	0	2	0	0	3	srpska	0	1	0	1	0	0	2	66,67	0
UKUPNO (43 JLPS)			62	65	181	423	75	39	845	srpska	4	5	9	22	3	2	45	5,33	1
										židovska	0	0	1	0	0	0	1	0,12	0
										slovačka	0	0	0	1	0	1	2	0,24	0
										mađarska	0	1	2	9	1	0	13	1,54	3
										njemačka	2	0	0	1	0	0	3	0,36	0
										bošnjačka	1	0	0	0	0	1	2	0,24	0
										(makedonska)	0	0	0	0	0	0	0	0,00	-1
XV ŠIBENSKO-KNINSKA																			
1	Županija	XV ŠIBENSKO-KNINSKA**	2	9	19	58	1	2	91		0	0	0	0	0	0	0	0,00	0
2	Grad	Drniš	1	2	2	12	1	1	19		0	0	0	0	0	0	0	0,00	0

3	Grad	Knin*	3	3	8	15	3	2	34	srpska	0	1	0	2	0	0	3	8,82	-1
4	Grad	Skradin*	1	0	1	8	1	1	12	srpska	0	0	0	0	0	1	1	8,33	0
5	Grad	Vodice	3	1	9	18	2	2	35		0	0	0	0	0	0	0	0,00	0
6	Grad	Šibenik	11	9	41	57	2	2	122		0	0	0	0	0	0	0	0,00	0
7	Općina	Bilice	1	0	1	1	1	0	4		0	0	0	0	0	0	0	0,00	0
8	Općina	Biskupija***	1	0	1	2	0	1	5	srpska	1	0	1	1	0	1	4	80,00	0
9	Općina	Civljane***	0	0	0	3	1	0	4	srpska	0	0	0	0	1	0	1	25,00	0
10	Općina	Ervenik***	1	0	1	1	0	1	4	srpska	1	0	1	1	0	1	4	100,00	1
11	Općina	Kijevo	0	1	0	1	0	0	2		0	0	0	0	0	0	0	0,00	0
12	Općina	Kistanje***	1	1	1	3	1	1	8	srpska	0	1	1	2	1	0	5	62,50	0
13	Općina	Murter-Kornati	0	2	3	6	0	1	12		0	0	0	0	0	0	0	0,00	0
14	Općina	Pirovac	1	0	1	4	0	1	7		0	0	0	0	0	0	0	0,00	0
15	Općina	Primošten	0	1	5	3	0	0	9		0	0	0	0	0	0	0	0,00	0
16	Općina	Promina	1	0	2	1	0	1	5		0	0	0	0	0	0	0	0,00	0
17	Općina	Rogoznica	1	0	4	7	0	0	12		0	0	0	0	0	0	0	0,00	0
18	Općina	Ružić	0	1	0	2	0	0	3		0	0	0	0	0	0	0	0,00	0
19	Općina	Tisno	1	2	5	4	1	1	14		0	0	0	0	0	0	0	0,00	0
20	Općina	Tribunj	0	1	1	2	0	0	4		0	0	0	0	0	0	0	0,00	0
21	Općina	Unešić	0	1	0	2	0	0	3		0	0	0	0	0	0	0	0,00	0
UKUPNO (21 JLPS)			29	34	105	210	14	17	409	srpska	2	2	3	6	2	3	18	4,40	0
XVI VUKOVARSKO-SRIJEMSKA																			
1	Županija	XVI VUKOVARSKO- SRIJEMSKA*	7	5	47	63	0	2	124	srpska	0	0	2	2	0	1	5	4,03	-1
										(njemačka)	0	0	0	0	0	0	0	0,00	-1
2	Grad	Ilok	0	1	4	11	0	1	17	mađarska	0	0	0	1	0	0	1	5,88	0
3	Grad	Otok	2	0	4	10	1	2	19		0	0	0	0	0	0	0	0,00	0
4	Grad	Vinkovci	9	3	35	52	3	1	103		0	0	0	0	0	0	0	0,00	0
5	Grad	Vukovar*	3	5	28	34	4	2	76	srpska	0	0	8	5	0	1	14	18,42	-4
										slovačka	0	0	0	0	0	1	1	1,32	0

										mađarska	0	0	0	1	0	0	1	1,32	0
										rusinska	0	0	0	1	0	0	1	1,32	0
										<i>neopredijeljeni</i>	0	0	1	0	0	0	1	1,32	0
6	Grad	Županja	3	0	4	9	2	1	19		0	0	0	0	0	0	0	0,00	0
7	Općina	Andrijaševci	0	1	0	2	0	0	3		0	0	0	0	0	0	0	0,00	0
8	Općina	Babina Greda	1	0	2	2	1	1	7		0	0	0	0	0	0	0	0,00	0
9	Općina	Bogdanovci*	1	0	1	2	3	1	8	ukrajinska	0	0	0	0	1	0	1	12,50	1
										rusinska	0	0	0	1	0	0	1	12,50	0
										albanska	0	0	0	0	1	0	1	12,50	1
10	Općina	Borovo***	0	1	2	2	0	0	5	srpska	0	1	2	2	0	0	5	100,00	1
11	Općina	Bošnjaci	0	1	3	2	1	0	7		0	0	0	0	0	0	0	0,00	0
12	Općina	Cerna	0	0	1	4	0	0	5		0	0	0	0	0	0	0	0,00	0
13	Općina	Drenovci	2	0	2	7	0	1	12		0	0	0	0	0	0	0	0,00	0
14	Općina	Gradište	0	0	2	1	1	0	4		0	0	0	0	0	0	0	0,00	0
15	Općina	Gunja*	0	1	3	2	1	7	14	bošnjačka	0	0	0	0	0	3	3	21,43	0
16	Općina	Ivankovo	2	2	1	7	0	0	12		0	0	0	0	0	0	0	0,00	0
17	Općina	Jarmina	0	1	0	2	1	0	4		0	0	0	0	0	0	0	0,00	0
18	Općina	Lovas	0	1	0	2	3	0	6		0	0	0	0	0	0	0	0,00	0
19	Općina	Markušica***	1	0	2	1	0	0	4	srpska	1	0	2	1	0	0	4	100,00	0
20	Općina	Negoslavci***	0	0	2	2	1	1	6	srpska	0	0	2	1	1	0	4	66,67	1
21	Općina	Nijemci	0	2	1	3	2	1	9		0	0	0	0	0	0	0	0,00	0
22	Općina	Nuštar	0	1	2	2	0	0	5		0	0	0	0	0	0	0	0,00	0
23	Općina	Privlaka (Vukovarsko-srijemska županija)	0	1	1	2	3	0	7		0	0	0	0	0	0	0	0,00	0
24	Općina	Stari Jankovci**	0	1	2	3	0	1	7		0	0	0	0	0	0	0	0,00	0
25	Općina	Stari Mikanovci	0	1	0	2	1	1	5		0	0	0	0	0	0	0	0,00	0
26	Općina	Tompojevci*	0	1	0	2	0	0	3	rusinska	0	0	0	1	0	0	1	33,33	0
27	Općina	Tordinci*	0	1	1	3	1	1	7	mađarska	0	0	0	1	0	0	1	14,29	0

28	Općina	Tovarnik	0	1	1	5	5	2	14		0	0	0	0	0	0	0	0,00	0	
29	Općina	Trpinja***	0	1	1	2	0	1	5	srpska	0	1	1	1	0	1	4	80,00	0	
30	Općina	Vođinci	0	1	0	1	1	0	3		0	0	0	0	0	0	0	0,00	0	
31	Općina	Vrbanja	0	0	1	5	0	0	6		0	0	0	0	0	0	0	0,00	0	
32	Općina	Šitar	0	1	2	1	0	0	4		0	0	0	0	0	0	0	0,00	0	
UKUPNO (32 JLPS)			31	34	155	248	35	27	530	srpska	1	2	17	12	1	3	36	6,79	-3	
										mađarska	0	0	0	3	0	0	3	0,57	0	
										slovačka	0	0	0	0	0	1	1	0,19	0	
										rusinska	0	0	0	3	0	0	3	0,57	0	
										ukrajinska	0	0	0	0	1	0	1	0,19	1	
										albanska	0	0	0	0	1	0	1	0,19	1	
										bošnjačka	0	0	0	0	0	3	3	0,57	0	
										<i>neopredijeljeni</i>	0	0	1	0	0	0	1	0,19	0	
										(njemačka)	0	0	0	0	0	0	0	0,00	-1	
XVII SPLITSKO-DALMATINSKA																				
1	Županija	XVII SPLITSKO-DALMATINSKA	19	24	55	156	6	3	263	srpska	0	1	0	0	0	0	1	0,38	0	
											slovenska	0	0	1	0	0	0	1	0,38	0
											(češka)	0	0	0	0	0	0	0	0,00	-1
2	Grad	Hvar	2	3	7	9	0	0	21		0	0	0	0	0	0	0	0,00	0	
3	Grad	Imotski	2	1	5	11	0	0	19	srpska	0	0	0	1	0	0	1	5,26	1	
4	Grad	Kaštela	2	4	41	60	46	16	169		0	0	0	0	0	0	0	0,00	0	
5	Grad	Komiža	1	0	1	2	0	0	4		0	0	0	0	0	0	0	0,00	0	
6	Grad	Makarska	6	3	19	22	5	1	56	srpska	0	0	0	1	0	0	1	1,79	0	
										<i>muslimanska</i>	0	0	0	1	0	0	1	1,79	0	
7	Grad	Omiš	6	3	11	14	24	4	62		0	0	0	0	0	0	0	0,00	0	
8	Grad	Sinj	2	1	15	23	2	1	44		0	0	0	0	0	0	0	0,00	0	
9	Grad	Solin	3	3	22	47	51	11	137	srpska	0	0	0	1	0	0	1	0,73	0	
10	Grad	Split	5	7	153	270	16	21	472		0	0	0	0	0	0	0	0,00	0	
11	Grad	Stari Grad	0	1	4	3	0	1	9		0	0	0	0	0	0	0	0,00	0	

12	Grad	Supetar	5	1	4	2	1	8	21		0	0	0	0	0	0	0	0,00	0
13	Grad	Trilj	2	0	3	4	6	1	16		0	0	0	0	0	0	0	0,00	0
14	Grad	Trogir	7	5	12	33	1	2	60		0	0	0	0	0	0	0	0,00	0
15	Grad	Vis	0	1	3	4	0	0	8	makedonska	0	0	1	0	0	0	1	12,50	0
16	Grad	Vrgorac	3	1	6	6	0	1	17		0	0	0	0	0	0	0	0,00	0
17	Grad	Vrlika	0	1	3	3	0	1	8		0	0	0	0	0	0	0	0,00	0
18	Općina	Baška Voda	1	2	4	6	1	1	15		0	0	0	0	0	0	0	0,00	0
19	Općina	Bol	1	0	2	8	0	1	12		0	0	0	0	0	0	0	0,00	0
20	Općina	Brela	1	0	6	1	0	1	9		0	0	0	0	0	0	0	0,00	0
21	Općina	Cista Provo	0	2	0	2	0	0	4		0	0	0	0	0	0	0	0,00	0
22	Općina	Dicmo	1	0	2	1	1	0	5		0	0	0	0	0	0	0	0,00	0
23	Općina	Dugi Rat	0	1	3	5	4	2	15	srpska	0	0	0	1	0	0	1	6,67	0
24	Općina	Dugopolje	0	1	4	5	0	0	10		0	0	0	0	0	0	0	0,00	0
25	Općina	Gradac	0	1	4	6	10	3	24		0	0	0	0	0	0	0	0,00	0
26	Općina	Hrvace	1	0	0	5	0	0	6		0	0	0	0	0	0	0	0,00	0
27	Općina	Jelsa	1	0	3	8	0	0	12		0	0	0	0	0	0	0	0,00	0
28	Općina	Klis	2	2	1	6	0	0	11		0	0	0	0	0	0	0	0,00	0
29	Općina	Lećevecica	0	1	0	1	0	0	2		0	0	0	0	0	0	0	0,00	0
30	Općina	Lokvičići	1	0	0	2	1	0	4		0	0	0	0	0	0	0	0,00	0
31	Općina	Lovreć	1	0	1	0	1	0	3		0	0	0	0	0	0	0	0,00	0
32	Općina	Marina	0	1	4	5	0	0	10		0	0	0	0	0	0	0	0,00	0
33	Općina	Milna	0	1	1	3	0	1	6		0	0	0	0	0	0	0	0,00	0
34	Općina	Muč	1	1	4	5	1	0	12		0	0	0	0	0	0	0	0,00	0
35	Općina	Nerežišća	0	1	1	1	2	1	6		0	0	0	0	0	0	0	0,00	0
36	Općina	Okrug	0	4	7	13	2	0	26	(crnogorska)	0	0	0	0	0	0	0	0,00	-1
37	Općina	Otok	0	1	0	3	1	1	6		0	0	0	0	0	0	0	0,00	0
38	Općina	Podbablje	1	0	3	1	2	1	8		0	0	0	0	0	0	0	0,00	0
39	Općina	Podgora	0	1	5	2	0	1	9		0	0	0	0	0	0	0	0,00	0
40	Općina	Podstrana	6	3	7	12	8	1	37		0	0	0	0	0	0	0	0,00	0

41	Općina	Postira	1	0	1	2	3	1	8		0	0	0	0	0	0	0	0,00	0
42	Općina	Prgomet	1	1	0	0	0	7	9		0	0	0	0	0	0	0	0,00	0
43	Općina	Primorski Dolac	0	1	0	2	0	0	3		0	0	0	0	0	0	0	0,00	0
44	Općina	Proložac	1	1	0	1	0	0	3		0	0	0	0	0	0	0	0,00	0
45	Općina	Pučišća	0	1	1	2	2	1	7	(albanska)	0	0	0	0	0	0	0	0,00	-1
46	Općina	Runovići	1	1	0	1	0	0	3		0	0	0	0	0	0	0	0,00	0
47	Općina	Seget	1	0	1	10	1	1	14		0	0	0	0	0	0	0	0,00	0
48	Općina	Selca	1	0	2	2	4	1	10		0	0	0	0	0	0	0	0,00	0
49	Općina	Sutivan	0	1	3	4	6	1	15		0	0	0	0	0	0	0	0,00	0
50	Općina	Sučuraj	1	0	0	1	2	0	4		0	0	0	0	0	0	0	0,00	0
51	Općina	Tučepi	2	0	1	0	0	0	3		0	0	0	0	0	0	0	0,00	0
52	Općina	Zadvarje	1	1	1	0	1	0	4		0	0	0	0	0	0	0	0,00	0
53	Općina	Zagvozd	0	1	0	2	0	0	3		0	0	0	0	0	0	0	0,00	0
54	Općina	Zmijavci	1	0	0	3	0	0	4		0	0	0	0	0	0	0	0,00	0
55	Općina	Šestanovac	0	1	1	0	0	0	2		0	0	0	0	0	0	0	0,00	0
56	Općina	Šolta	0	1	1	5	0	0	7		0	0	0	0	0	0	0	0,00	0
UKUPNO (56 JLPS)			94	92	438	805	211	97	1737	srpska	0	1	0	4	0	0	5	0,29	1
										slovenska	0	0	1	0	0	0	1	0,06	0
										makedonska	0	0	1	0	0	0	1	0,06	0
										muslimanska	0	0	0	1	0	0	1	0,06	0
										(crnogorska)	0	0	0	0	0	0	0	0,00	-1
										(albanska)	0	0	0	0	0	0	0	0,00	-1
										(češka)	0	0	0	0	0	0	0	0,00	-1
XVIII ISTARSKA																			
1	Županija	XVIII ISTARSKA*	11	20	23	111	7	4	176	srpska	0	0	0	1	0	0	1	0,57	-1
										talijska	2	2	0	9	1	1	15	8,52	1
										bošnjačka	0	0	0	0	0	1	1	0,57	0
2	Grad	Buje-Buie*	1	2	5	7	0	1	16	talijska	0	0	3	2	0	1	6	37,50	-1
3	Grad	Buzet	1	2	6	10	1	2	22		0	0	0	0	0	0	0	0,00	0

4	Grad	Labin	3	3	7	29	0	0	42	bošnjačka	0	0	1	1	0	0	2	4,76	0
5	Grad	Novigrad-Cittanova	2	1	6	18	0	1	28	talijska	0	0	0	3	0	1	4	14,29	0
6	Grad	Pazin	3	2	7	25	1	1	39		0	0	0	0	0	0	0	0,00	0
7	Grad	Poreč-Parenzo	4	3	24	34	1	2	68	talijska	0	0	2	0	0	0	2	2,94	0
8	Grad	Pula-Pola ¹	3	4	39	123	2	8	179	<i>nepoznati</i>	3	4	39	123	2	8	179	100,00	4
9	Grad	Rovinj-Rovigno	8	9	15	39	2	3	76	talijska	1	1	2	5	0	0	9	11,84	1
										bošnjačka	0	0	0	1	0	0	1	1,32	0
										rumunjska	0	0	0	2	0	0	2	2,63	0
10	Grad	Umag-Umago	6	3	28	43	1	0	81	srpska	0	0	0	3	0	0	3	3,70	0
										talijska	0	0	4	2	1	0	7	8,64	0
										crnogorska	0	0	0	1	0	0	1	1,23	1
										<i>muslimanska</i>	0	0	0	2	0	0	2	2,47	0
										<i>neopredijeljeni</i>	0	0	1	0	0	0	1	1,23	0
11	Grad	Vodnjan-Dignano*	2	3	9	12	0	2	28	talijska	0	2	6	1	0	1	10	35,71	0
12	Općina	Bale-Valle*	0	1	2	2	0	1	6	talijska	0	0	0	1	0	1	2	33,33	1
13	Općina	Barban	1	2	3	4	0	0	10		0	0	0	0	0	0	0	0,00	0
14	Općina	Brtonigla-Verteneglio*	0	1	2	5	4	0	12	talijska	0	0	0	3	1	0	4	33,33	-1
15	Općina	Cerovlje	0	0	0	2	1	0	3		0	0	0	0	0	0	0	0,00	0
16	Općina	Fažana-Fasana	1	0	4	5	0	1	11	srpska	0	0	0	1	0	0	1	9,09	0
										bošnjačka	0	0	0	0	0	1	1	9,09	1
										<i>(muslimanska)</i>	0	0	0	0	0	0	0	0,00	-1
17	Općina	Funtana-Fontane	0	1	1	3	0	1	6		0	0	0	0	0	0	0	0,00	0
18	Općina	Gračišće	0	1	0	3	0	1	5		0	0	0	0	0	0	0	0,00	0
19	Općina	Grožnjan-Grisignana*	1	0	0	5	0	0	6	talijska	1	0	0	2	0	0	3	50,00	-1
20	Općina	Kanfana	1	0	0	2	0	1	4		0	0	0	0	0	0	0	0,00	0
21	Općina	Karojba	0	1	0	1	0	0	2		0	0	0	0	0	0	0	0,00	0

22	Općina	Kaštelir-Labinci-Castelliere-S. Domenica	1	0	1	2	0	1	5	talijanska	1	0	0	0	0	0	1	20,00	0
23	Općina	Kršan	1	4	2	7	0	1	15		0	0	0	0	0	0	0	0,00	0
24	Općina	Lanišće	0	1	0	2	0	0	3		0	0	0	0	0	0	0	0,00	0
25	Općina	Ližnjan-Lisignano	3	2	3	2	3	0	13		0	0	0	0	0	0	0	0,00	0
26	Općina	Lupoglav	1	0	0	2	1	0	4		0	0	0	0	0	0	0	0,00	0
27	Općina	Marčana	1	1	2	5	0	1	10	(slovenska)	0	0	0	0	0	0	0	0,00	-1
28	Općina	Medulin	2	3	10	26	1	3	45		0	0	0	0	0	0	0	0,00	0
29	Općina	Motovun-Montona	1	0	0	5	0	0	6		0	0	0	0	0	0	0	0,00	0
30	Općina	Oprtalj-Portole	1	0	0	2	2	1	6		0	0	0	0	0	0	0	0,00	0
31	Općina	Piće	0	1	1	3	0	0	5		0	0	0	0	0	0	0	0,00	0
32	Općina	Raša	1	0	1	4	0	0	6		0	0	0	0	0	0	0	0,00	0
33	Općina	Sveta Nedelja	1	0	1	4	1	0	7		0	0	0	0	0	0	0	0,00	0
34	Općina	Sveti Lovreč	0	1	0	2	2	0	5		0	0	0	0	0	0	0	0,00	0
35	Općina	Sveti Petar u Šumi	1	0	1	0	0	1	3		0	0	0	0	0	0	0	0,00	0
36	Općina	Svetvinčenat	3	1	1	4	3	1	13		0	0	0	0	0	0	0	0,00	0
37	Općina	Tar-Vabriga-Torre Abrega	1	1	5	5	0	0	12	talijanska	0	0	0	1	0	0	1	8,33	-2
38	Općina	Tinjan	0	1	2	1	0	0	4		0	0	0	0	0	0	0	0,00	0
39	Općina	Višnjan-Visignano	0	1	1	2	0	0	4		0	0	0	0	0	0	0	0,00	0
40	Općina	Vižinada-Visinada	0	1	1	2	2	1	7		0	0	0	0	0	0	0	0,00	0
41	Općina	Vrsar-Orsera	1	0	5	8	0	1	15		0	0	0	0	0	0	0	0,00	0
42	Općina	Žminj	1	0	0	5	5	0	11		0	0	0	0	0	0	0	0,00	0
UKUPNO (42 JLPS)			68	77	218	576	40	40	1019	srpska	0	0	0	5	0	0	5	0,49	-1
										talijanska	5	5	17	29	3	5	64	6,28	-2
										bošnjačka	0	0	1	2	0	2	5	0,49	1
										rumunjska	0	0	0	2	0	0	2	0,20	0
										crnogorska	0	0	0	1	0	0	1	0,10	1

										<i>muslimanska</i>	0	0	0	2	0	0	2	0,20	-1
										<i>neopredijeljeni</i>	0	0	1	0	0	0	1	0,10	0
										<i>nepoznati</i>	3	4	39	123	2	8	179	100,00	4
										(slovenska)	0	0	0	0	0	0	0	0,00	-1
XIX DUBROVAČKO-NERETVANSKA																			
1	Županija	XIX DUBROVAČKO- NERETVANSKA	3	4	31	66	2	3	109	srpska	0	0	0	1	0	0	1	0,92	0
										bošnjačka	0	0	0	2	1	0	3	2,75	1
2	Grad	Dubrovnik	7	7	114	135	6	11	280	bošnjačka	0	0	0	1	1	0	2	0,71	-1
3	Grad	Korčula	2	2	5	7	1	1	18	srpska	0	1	0	0	0	0	1	5,56	0
4	Grad	Metković	2	2	7	17	0	2	30	srpska	0	0	2	0	0	0	2	6,67	2
5	Grad	Opuzen	0	1	2	3	1	2	9		0	0	0	0	0	0	0	0,00	0
6	Grad	Ploče	3	0	6	17	1	1	28		0	0	0	0	0	0	0	0,00	0
7	Općina	Blato	1	4	1	6	2	3	17		0	0	0	0	0	0	0	0,00	0
8	Općina	Dubrovačko primorje	1	0	1	2	0	0	4		0	0	0	0	0	0	0	0,00	0
9	Općina	Janjina	0	1	0	2	2	0	5		0	0	0	0	0	0	0	0,00	0
10	Općina	Konavle	4	2	10	8	0	1	25		0	0	0	0	0	0	0	0,00	0
11	Općina	Kula Norinska	1	1	0	2	1	0	5		0	0	0	0	0	0	0	0,00	0
12	Općina	Lastovo	0	1	0	3	0	1	5		0	0	0	0	0	0	0	0,00	0
13	Općina	Lumbarda	1	0	1	3	0	0	5		0	0	0	0	0	0	0	0,00	0
14	Općina	Mljet	1	0	1	2	0	1	5		0	0	0	0	0	0	0	0,00	0
15	Općina	Orebić	0	1	3	5	1	1	11		0	0	0	0	0	0	0	0,00	0
16	Općina	Pojezerje	1	0	0	1	0	0	2		0	0	0	0	0	0	0	0,00	0
17	Općina	Slivno	1	0	1	3	0	0	5		0	0	0	0	0	0	0	0,00	0
18	Općina	Smokvica	1	1	1	3	0	1	7		0	0	0	0	0	0	0	0,00	0
19	Općina	Ston	1	0	2	4	1	1	9		0	0	0	0	0	0	0	0,00	0
20	Općina	Trpanj	1	1	1	1	0	4	8		0	0	0	0	0	0	0	0,00	0
21	Općina	Vela Luka	2	2	4	7	0	1	16	srpska	0	0	0	1	0	0	1	6,25	0

22	Općina	Zažablje	0	1	0	1	0	0	2		0	0	0	0	0	0	0	0,00	0
23	Općina	Župa dubrovačka	1	0	7	10	0	0	18		0	0	0	0	0	0	0	0,00	0
UKUPNO (23 JLPS)			34	31	198	308	18	34	623	srpska	0	1	2	2	0	0	5	0,80	2
										bošnjačka	0	0	0	3	2	0	5	0,80	0
XX MEĐIMURSKA																			
1	Županija	XX MEĐIMURSKA	4	11	8	48	4	0	75		0	0	0	0	0	0	0	0,00	0
2	Grad	Mursko Središće	1	0	3	8	0	0	12		0	0	0	0	0	0	0	0,00	0
3	Grad	Prelog	1	1	8	9	0	0	19		0	0	0	0	0	0	0	0,00	0
4	Grad	Čakovec	10	6	18	20	0	0	54		0	0	0	0	0	0	0	0,00	0
5	Općina	Belica	1	0	1	2	0	1	5		0	0	0	0	0	0	0	0,00	0
6	Općina	Dekanovec	0	0	0	1	0	0	1		0	0	0	0	0	0	0	0,00	0
7	Općina	Domašinec	0	0	0	1	0	1	2		0	0	0	0	0	0	0	0,00	0
8	Općina	Donja Dubrava	1	0	0	1	1	0	3		0	0	0	0	0	0	0	0,00	0
9	Općina	Donji Kraljevec	1	1	1	6	4	1	14		0	0	0	0	0	0	0	0,00	0
10	Općina	Donji Vidovec	0	1	2	0	1	0	4		0	0	0	0	0	0	0	0,00	0
11	Općina	Goričan	0	1	1	2	1	1	6		0	0	0	0	0	0	0	0,00	0
12	Općina	Gornji Mihaljevec	1	0	0	1	2	0	4		0	0	0	0	0	0	0	0,00	0
13	Općina	Kotoriba	0	1	0	2	1	0	4		0	0	0	0	0	0	0	0,00	0
14	Općina	Mala Subotica	1	0	2	2	2	0	7		0	0	0	0	0	0	0	0,00	0
15	Općina	Nedelišće	1	2	4	6	3	2	18	(romska)	0	0	0	0	0	0	0	0,00	-1
16	Općina	Orehovica***	0	1	0	3	1	0	5		0	0	0	0	0	0	0	0,00	0
17	Općina	Podturen	0	1	0	1	0	0	2		0	0	0	0	0	0	0	0,00	0
18	Općina	Pribislavec***	1	0	2	1	1	0	5		0	0	0	0	0	0	0	0,00	0
19	Općina	Selnica	0	1	1	2	0	0	4		0	0	0	0	0	0	0	0,00	0
20	Općina	Strahoninec	0	1	1	2	0	0	4		0	0	0	0	0	0	0	0,00	0
21	Općina	Sveta Marija	0	1	0	2	2	0	5		0	0	0	0	0	0	0	0,00	0
22	Općina	Sveti Juraj na Bregu	1	0	1	3	1	1	7		0	0	0	0	0	0	0	0,00	0

23	Općina	Sveti Martin na Muri	0	1	0	2	1	0	4		0	0	0	0	0	0	0	0,00	0
24	Općina	Vratišinec	0	1	0	2	0	1	4		0	0	0	0	0	0	0	0,00	0
25	Općina	Šenkovec	1	0	0	3	1	1	6		0	0	0	0	0	0	0	0,00	0
26	Općina	Štrigova	0	0	1	2	2	1	6		0	0	0	0	0	0	0	0,00	0
UKUPNO (26 JLPS)			25	31	54	132	28	10	280	(romska)	0	0	0	0	0	0	0	0,00	-1
GRAD ZAGREB																			
1	Grad	Zagreb ²	49	98	891	1838	197	95	3168	srpska	1	2	5	10	1	2	21	0,66	-5
										češka	0	0	2	3	0	0	5	0,16	0
										slovačka	0	0	0	0	0	0	0	0,00	-1
										talijska	0	0	0	1	0	0	1	0,03	0
										mađarska	0	0	1	1	0	0	2	0,06	-1
										njemačka	0	0	1	1	0	0	2	0,06	0
										bošnjačka	0	0	4	11	1	2	18	0,57	-1
										slovenska	0	0	1	1	0	0	2	0,06	-1
										crnogorska	0	0	2	3	0	0	5	0,16	0
										makedonska	0	0	1	4	0	0	5	0,16	-1
										bugarska	0	0	0	1	0	0	1	0,03	0
										albanska	1	0	0	0	0	0	1	0,03	0
<i>nepoznati</i>	7	9	173	252	14	5	460	14,52	106										
UKUPNO (1 JLPS)			49	98	891	1838	197	95	3168	srpska	1	2	5	10	1	2	21	0,66	-5
										češka	0	0	2	3	0	0	5	0,16	0
										slovačka	0	0	0	0	0	0	0	0,00	-1
										talijska	0	0	0	1	0	0	1	0,03	0
										mađarska	0	0	1	1	0	0	2	0,06	-1
										njemačka	0	0	1	1	0	0	2	0,06	0
										bošnjačka	0	0	4	11	1	2	18	0,57	-1
										slovenska	0	0	1	1	0	0	2	0,06	-1
										crnogorska	0	0	2	3	0	0	5	0,16	0

								makedonska	0	0	1	4	0	0	5	0,16	-1	
								bugarska	0	0	0	1	0	0	1	0,03	0	
								albanska	1	0	0	0	0	0	1	0,03	0	
								<i>nepoznati</i>	7	9	173	252	14	5	460	14,52	106	
UKUPNO																		
UKUPNO (576 JLPS)	721	982	3617	7813	961	602	14696	srpska	14	23	71	127	10	12	257	1,75	-4	
								bošnjačka	1	1	6	19	3	8	38	0,26	0	
								ruska	0	0	0	2	0	0	2	0,01	0	
								albanska	1	0	1	1	1	1	5	0,03	1	
								češka	2	3	4	10	2	0	21	0,14	-4	
								mađarska	0	2	3	16	1	0	22	0,15	4	
								slovenska	0	0	3	2	0	0	5	0,03	-3	
								makedonska	0	0	2	5	0	0	7	0,05	-3	
								talijanska	5	7	17	30	3	5	67	0,46	-1	
								crnogorska	0	0	2	6	0	0	8	0,05	0	
								rusinska	0	0	0	4	0	0	4	0,03	0	
								slovačka	0	0	0	2	0	2	4	0,03	-2	
								židovska	0	0	1	0	0	0	1	0,01	0	
								njemačka	2	0	1	2	0	0	5	0,03	-1	
								ukrajinska	0	0	0	0	1	0	1	0,01	1	
								rumunjska	0	0	0	2	0	0	2	0,01	0	
								bugarska	0	0	0	1	0	0	1	0,01	0	
								(romska)	0	0	0	0	0	0	0	0,00	-1	
								<i>muslimanska</i>	0	0	1	5	1	0	7	0,05	-1	
	<i>neopredijeljeni</i>	0	0	4	11	0	0	15	0,10	-3								
	<i>nepoznati</i>	7	9	173	252	14	5	460	3,11	-69								
							UKUPNO	32	45	289	497	36	33	932	6,34	-85		
									77		786		69					
							MANJINE³	25	36	111	229	21	28	450	3,06	-13		

						<u>61</u>	<u>340</u>	<u>49</u>			
*JLP(R)S u kojima pripadnici nacionalnih manjina, sukladno Ustavnom zakonu o pravima nacionalnih manjina, imaju pravo na razmjernu zastupljenost u predstavničkim tijelima tih jedinica, odnosno u kojima imaju pravo na zastupljenost u upravnim tijelima tih jedinica i to pravo ostvaruju											
**JLP(R)S u kojima pripadnici nacionalnih manjina, sukladno Ustavnom zakonu o pravima nacionalnih manjina, imaju pravo na razmjernu zastupljenost u predstavničkim tijelima tih jedinica, odnosno u kojima imaju pravo na zastupljenost u upravnim tijelima tih jedinica i to pravo ne ostvaruju											
*** JLS u kojima pripadnici nacionalne manjine čine apsolutnu većinu biračkog tijela jedinice (>50%)											
¹ Grad Pula-Pola je i za 2019. godinu izvijestio da zbog nepostojanja obveze izjašnjavanja o nacionalnoj pripadnosti nema uvida u stanje zaposlenih po navedenom kriteriju, stoga su svi zaposleni označeni kao "nepoznati".											
² Grad Zagreb, dostavio je podatak o 460 nepoznatih zaposlenika jer, kao i Grad Pula-Pola, od 2018. godine nema obvezu tražiti od svojih zaposlenika izjašnjavanje o nacionalnoj pripadnosti, pa su stoga svi novozaposleni evidentirani kao nepoznate nacionalnosti.											
³ U ukupni broj zaposlenih nacionalnih manjina nisu uračunati neopredijeljeni, nepoznati i Muslimani											

3. Podaci o broju zaposlenih pripadnika nacionalnih manjina u pravosudnim tijelima (s danom 31.12.2019.)

3 a) Pravosuđe – dužnosnici u sudovima – skupna tablica na dan 31.12.2019.

	Ukupno		Republički sudovi		Županijski sudovi		Općinski sudovi		Trgovački sudovi		Upravni sudovi		Prekršajni sudovi		Odnos prema 31.12.2018. (+/-)
	Broj	%	Broj	%	Broj	%	Broj	%	Broj	%	Broj	%	Broj	%	%
Srbi	37	2,16		0,00	12	3,17	24	2,29		1,00	1	2,00			-2,63
Bošnjaci	3	0,18		0,00	1	0,26	2	0,19		0,00		0,00			0,00
Talijani	2	0,12		0,00		0,00	2	0,19		0,00		0,00			0,00
Mađari	1	0,06		0,00		0,00	1	0,10		0,00		0,00			-50,00
Slovenci	0	0,00		0,00		0,00		0,00		0,00		0,00			0,00
Albanci	0	0,00		0,00		0,00		0,00		0,00		0,00			0,00
Česi	1	0,06		0,00		0,00	1	0,10		0,00		0,00			0,00
Romi	0	0,00		0,00		0,00		0,00		0,00		0,00			0,00
Ostali	10	0,58	3	2,54	2	0,53	5	0,48		0,00		0,00			0,00
Ukupno	1.712		118		379		1.046		119		50				-2,28
od toga PNM	54	3,15	3	2,54	15	3,96	35	3,35	0	0,00	1	2,00			-3,57

Napomena:

* Zakonom o područjima i sjedištima sudova (NN 67/18) koji je stupio na snagu 1.1.2019. provedeno je spajanje općinskih i prekršajnih sudova.

* Republički sudovi – Vrhovni sud RH, Visoki upravni sud RH, Visoki trgovački sud RH, Visoki prekršajni sud RH

* Ostali – kratko obrazloženje (3-Crnogorac, 1-Makedonac, 2-Neopredijeljen, 2-Rusin, 1-Slovak, 1-Židov)

Kratka analiza stanja u odnosu na 2018. godinu (razlika +/-):

Smanjen je ukupan broj dužnosnika u sudovima sa 1752 na 1712, a broj pripadnika nacionalnih manjina (u daljnjem tekstu: PNM) je smanjen s 56 na 54. Broj dužnosnika na republičkim sudovima smanjen je sa 123 na 118, a broj PNM ostao je jednak broju iz prethodne godine i iznosi 3. Broj dužnosnika na županijskim sudovima je smanjen sa 384 na 379, a broj PNM je ostao isti i iznosi 15. Broj dužnosnika na općinskim sudovima je povećan sa 765 na 1046. Također povećan je i broj PNM sa 23 na 35. Broj dužnosnika na trgovačkim sudovima povećan je sa 116 na 119, a broj PNM je ostao isti - 0. Broj dužnosnika na upravnim sudovima povećan je s 47 na 50, a broj PNM je ostao isti i iznosi 1.

3 b) Pravosuđe – dužnosnici u državnim odvjetništvima – skupna tablica na dan 31.12.2019.

	Ukupno		DORH		USKOK		Županijska državna odvjetništva		Općinska državna odvjetništva		Odnos prema 31.12.2018. (+/-)
	Broj	%	Broj	%	Broj	%	Broj	%	Broj	%	%
Srbi	18	2,83		0,00	1	3,03	9	5,49	8	1,95	0,00
Bošnjaci	1	0,16	1	3,70		0,00		0,00		0,00	0,00
Talijani	1	0,16		0,00		0,00	1	0,61		0,00	-50,00
Mađari	1	0,16		0,00		0,00		0,00	1	0,24	0,00
Slovenci	0	0,00		0,00		0,00		0,00		0,00	0,00
Albanci	0	0,00		0,00		0,00		0,00		0,00	0,00
Česi	1	0,16		0,00		0,00		0,00	1	0,24	0,00
Romi	0	0,00		0,00		0,00		0,00		0,00	0,00
Ostali	4	0,63		0,00		0,00	1	0,61	3	0,73	-20,00
Ukupno	635		27		33		164		411		-0,47
od toga PNM	26	4,09	1	3,70	1	3,03	11	6,71	13	3,16	-7,14

Napomena:

* Republički sudovi – Vrhovni sud RH, Visoki upravni sud RH, Visoki trgovački sud RH, Visoki prekršajni sud RH

* Ostali – kratko obrazloženje (1-Crnogorac, 2-Makedonac, 1-Ukrajinc)

Kratka analiza stanja u odnosu na 2018. godinu (razlika +/-):

Smanjen je broj dužnosnika u državnim odvjetništvima sa 638 na 635, a broj PNM je smanjen s 28 na 26. U DORH-u je broj dužnosnika ostao isti u odnosu na prethodnu godinu i iznosi 27, a isto vrijedi i za broj PNM koji iznosi 1. U USKOK-u je broj dužnosnika također ostao isti i iznosi 33, a nije se promijenio niti broj PNM koji iznosi 1. U županijskim državnim odvjetništvima broj dužnosnika je povećan sa 161 na 164, a broj PNM je ostao isti i iznosi 11. U općinskim državnim odvjetništvima ukupan broj dužnosnika je smanjen sa 417 na 411, a broj PNM je smanjen s 15 na 13.

3 c) Pravosuđe – službenici, namještenici i vježbenici u sudovima – skupna tablica na dan 31.12.2019.

	Ukupno		Republički sudovi		Županijski sudovi		Općinski sudovi		Trgovački sudovi		Upravni sudovi		Prekršajni sudovi		Odnos prema 31.12.2018. (+/-)
	Broj	%	Broj	%	Broj	%	Broj	%	Broj	%	Broj	%	Broj	%	%
Srbi	108	1,64		0,00	16	2,01	85	1,74	6	1,07	1	0,99			-2,70
Bošnjaci	21	0,32	1	0,39		0,00	18	0,37	2	0,36		0,00			10,53
Talijani	15	0,23		0,00		0,00	15	0,31		0,00		0,00			-6,25
Mađari	9	0,14		0,00	1	0,13	6	0,12	2	0,36		0,00			0,00
Slovenci	3	0,05		0,00		0,00	2	0,04		0,00	1	0,99			0,00
Albanci	5	0,08		0,00		0,00	4	0,08		0,00	1	0,99			0,00
Česi	13	0,20		0,00		0,00	13	0,27		0,00		0,00			-7,14
Romi	0	0,00		0,00		0,00		0,00		0,00		0,00			0,00
Ostali	31	0,47		0,00	4	0,50	26	0,53	1	0,18		0,00			-64,37
Ukupno	6.593		257		795		4.877		563		101				0,38
od toga PNM	205	3,11	1	0,39	21	2,64	169	3,47	11	1,95	3	2,97			-22,35

Napomena:

* Zakonom o područjima i sjedištima sudova (NN 67/18) koji je stupio na snagu 1.1.2019. provedeno je spajanje općinskih i prekršajnih sudova.

* Republički sudovi – Vrhovni sud RH, Visoki upravni sud RH, Visoki trgovački sud RH, Visoki prekršajni sud RH

* podaci se odnose na službenike zaposlene na određeno i neodređeno vrijeme

* Ostali – kratko obrazloženje (7-Crnogorac, 2-Makedonac, 1-Musliman, 9-Neopredijeljen, 4-Nijemac, 1-Rusin, 3-Slovak, 4-Ukrajinci)

Kratka analiza stanja u odnosu na 2018. godinu (razlika +/-):

Ukupan broj službenika, namještenika i vježbenika na sudovima povećan je sa 6568 na 6593, a broj pripadnika nacionalnih manjina (u daljnjem tekstu: PNM) je smanjen s 264 na 205. Broj službenika, namještenika i vježbenika na republičkim sudovima povećan je s 244 na 257, a broj PNM ostao je isti i iznosi 1. Broj službenika, namještenika i vježbenika na županijskim sudovima je povećan sa 782 na 795, a broj PNM je ostao isti i iznosi 21. Broj službenika, namještenika i vježbenika na općinskim sudovima je povećan sa 3937 na 4877, a broj PNM je smanjen sa 189 na 169. Broj službenika, namještenika i vježbenika na trgovačkim sudovima smanjen je sa 565 na 563, a broj PNM je smanjen s 12 na 11. Broj službenika, namještenika i vježbenika na upravnim sudovima povećan je s 97 na 101, a broj PNM je smanjen sa 7 na 3.

3 d) Pravosuđe – službenici, namještenici i vježbenici u državnim odvjetništvima – skupna tablica na dan 31.12.2019.

	Ukupno		DORH		USKOK		Županijska državna odvjetništva		Općinska državna odvjetništva		Odnos prema 31.12.2018. (+/-)
	Broj	%	Broj	%	Broj	%	Broj	%	Broj	%	%
Srbi	25	2,12	1	2,04		0,00	7	2,33	17	2,15	4,17
Bošnjaci	4	0,34		0,00		0,00	1	0,33	3	0,38	0,00
Talijani	1	0,08		0,00		0,00	1	0,33		0,00	0,00
Mađari	0	0,00		0,00		0,00		0,00		0,00	0,00
Slovenci	0	0,00		0,00		0,00		0,00		0,00	0,00
Albanci	1	0,08		0,00		0,00	1	0,33		0,00	0,00
Česi	0	0,00		0,00		0,00		0,00		0,00	-100,00
Romi	0	0,00		0,00		0,00		0,00		0,00	0,00
Ostali	6	0,51	1	2,04		0,00		0,00	5	0,63	-60,00
Ukupno	1.177		49		38		301		789		3,06
od toga PNM	37	3,14	2	4,08	0	0,00	10	3,32	25	3,17	-19,57

Napomena:

* Republički sudovi – Vrhovni sud RH, Visoki upravni sud RH, Visoki trgovački sud RH, Visoki prekršajni sud RH

* podaci se odnose na službenike zaposlene na određeno i neodređeno vrijeme

* Ostali – kratko obrazloženje (2-Musliman, 2-Neopredijeljen, 1-Slovak, 1-Ukrajina)

Kratka analiza stanja u odnosu na 2018. godinu (razlika +/-):

Ukupan broj službenika, namještenika i vježbenika u državnim odvjetništvima povećan je sa 1142 na 1177, a broj PNM je smanjen s 46 na 37. U DORH-u je broj službenika, namještenika i vježbenika smanjen s 50 na 49, a broj PNM s 3 na 2. U USKOK-u je broj službenika, namještenika i vježbenika smanjen s 39 na 38, a broj PNM smanjen je s 1 na 0. U županijskim državnim odvjetništvima broj službenika, namještenika i vježbenika je povećan sa 292 na 301, a broj PNM je smanjen s 14 na 10. U općinskim državnim odvjetništvima ukupan broj službenika, namještenika i vježbenika je povećan sa 761 na 789, a broj PNM je smanjen s 28 na 25.